



# ***CGL125WH***

CGL125WH<sub>A</sub>

**CATALOGO DE PARTES**

**1**

---

**PREFACIO INDICE**

**1**

---

**GRUPO DE MOTOR**

**2**

---

**GRUPO DE BASTIDOR**

**3**

---

**INDICE DEL NUMERO  
DE PIEZA**

**4**

---

**INDICE DEL NOMBRE  
DE LA PIEZA**

**5**

---



## Instrucciones para emplear el catálogo de partes

- **Este catálogo de partes ha sido creado el 10 de diciembre, 2009.**
  - Desde esta fecha, es posible que haya cambiado el procedimiento de ventas de las partes de reparaciones o que se hayan eliminado las partes (indicadas como que no están a la venta).
  - La información modificada se refleja en el Catálogo electrónico de partes (EPC) más reciente. Consulte también las novedades del catálogo de partes para ver si se ha producido algún cambio.
  - Consulte las novedades del catálogo de partes para cualquier revisión que se haya efectuado después 10 de diciembre, 2009.
- **Especifique siempre el número de parte cuando realice un pedido de partes.**
  - Compruebe los números de modelo, de tipo, y de serie, el color, marca, y tamaño como sea necesario antes de realizar el pedido de una pieza.
  - Tenga presente que las ilustraciones (planos de las partes) pueden diferir de las partes reales en su forma. Se incluyen sólo para que le sirvan de referencia para consultar las partes.
- **Cuando se efectúen modificaciones o adiciones en el catálogo de partes, se editará una edición revisada en el momento apropiado, con un número de revisión sucesivamente progresivo en la tapa. Le recomendamos que obtenga estas revisiones para mantener al día su catálogo de partes en todo momento. Para comprobar si se ha editado una revisión del catálogo de partes, póngase en contacto con su distribuidor Honda.**

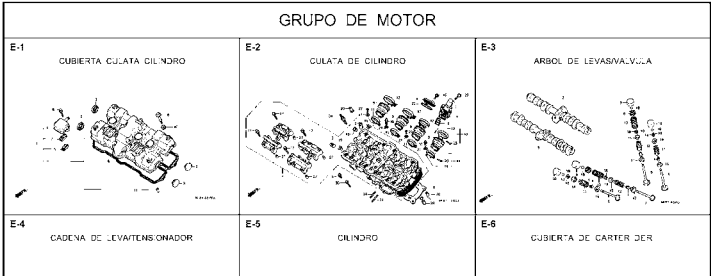
Fecha de edición de la versión inicial  
10 de diciembre, 2009  
**Honda Motor Co., Ltd.**

## ÍNDICE

	Página
● Instrucciones para emplear el catálogo de partes.....	1
● Cómo consultar la información de partes .....	2
● Estructura del catalogo de partes.....	3
● Cuando se han revisado las partes .....	4
● Abreviaturas empleadas en el catálogo de partes .....	4
● Comprobación del bloque de partes Y N.º de serie .....	5
● Comprobación de la posición de colocación de la etiqueta de color .....	5
● Modelos, códigos del catálogo de piezas y números de serie aplicables.....	6
● Etiqueta de colores.....	7
● Tabla de colores .....	8
● Mangueras de combustible, mangueras de aplicaciones generales y mangueras de vinilo.....	11
● TIEMPO DE SERVICIO DE TARIFA FIJA .....	15
● Índice ilustrado .....	20
● GRUPO DE MOTOR .....	26
● GRUPO DE BASTIDOR .....	48
● INDICE DEL NUMERO DE PIEZA .....	92
● INDICE DEL NOMBRE DE LA PIEZA.....	95

**Cómo consultar la información de partes**

**A Referencia con el "Índice ilustrado"**



**B Referencia con el "Índice del número de pieza"**

INDICE DEL NUMERO DE PIEZA					
No de pieza	Pág	Ref	No de pieza	Pág	Ref
04000			13323-MY9-751	28	10
04911-MCE-000	26	1	13324-MY9-751	28	10
			13325-MY9-751	28	10
			13327-MY9-751	28	10
06000			14000		
06405-MY5-P00	70	3	14100-MCE-000	13	2
06405-MY5-P10	70	3	14200-MCE-000	13	3
06410-MY9-860	57	1	14321-MCE-000	16	2
06435-MCE-006	56	1	14321-MCE-000	16	3
06451-M6-405	52	2	14310-MCE-000	16	4
06451-M43-405	56	2	14520-MY9-691	16	5
06451-M47-405	52	1	14524-MY9-690	16	6
06455-MCE-006	52	3	14546-MCE-000	16	7
			14620-MY9-691	16	8
11000			14711-MCE-000	13	4
11210-MCE-000	25	1	14712-MCE-000	13	5
11330-MCE-305	18	1	14721-MCE-000	13	6
11333-KT8-000	22	1	14722-MCE-000	13	7
11335-MCE-000	18	2	14730-MCE-000	13	8
11360-MCE-000	23	1	14731-MCE-000	13	9
11365-MCE-000	23	2	14751-MY9-751	13	10
11396-MY9-000	18	3	14751-KY2-000	13	11
11631-MCE-000	21	1	14751-MCE-000	13	12
11691-MY9-000	21	2	14761-MCE-000	13	13
			14929-KT7-013		
			14930-KT7-013		
			14931-KT7-013		
			14932-KT7-013		
			14933-KT7-013		
			14934-KT7-013		
			14935-KT7-013		
			14937-KT7-013		
			14938-KT7-013		
			14939-KT7-013		
			14940-KT7-013		
			14941-KT7-013		
			14942-KT7-013		
			14943-KT7-013		
			14944-KT7-013		
			14945-KT7-013		
			14946-KT7-013		
			14947-KT7-013		
			14948-KT7-013		
			14949-KT7-013		
			14950-KT7-013		
			14951-KT7-013		
			14952-KT7-013		
			14953-KT7-013		
			14954-KT7-013		

**C Referencia con el "Índice del nombre de la pieza"**

INDICE DEL NOMBRE DE LA PIEZA			
Nombre de pieza	Pág	Ref	Nombre
[ A ]			ANILLO O, 9, 8
ABRAZADERA	42	11	ANILLO, CAJA
ABRAZADERA B, MANGUERA DE AGUA	34	9	ANILLO, OBTUF
	81	23	APOYO, MONTAJ
ABRAZADERA, CUERDA DE GENERADOR	22	1	ARANDELA DE F
ABRAZADERA, MANGUERA DE ACEITE DE CILINDRO MAESTRA	54	9	ARANDELA DE F
ABRAZADERA, MANGUERA DE AGUA	17	3	ARANDELA DE C
	82	33	ARANDELA DE C
ABRAZADERA, MANGUERA DE FREN DER. DEL.	50	1	ARANDELA DE C
ABRAZADERA, MANGUERA DE FREN IZQ. DEL.	50	2	ARANDELA DE C
ABRAZADERA, MANGUERA DE FRENO TRAS.	54	2	ARANDELA DE E
ABRAZADERA, MANGUERA, 24x32mm	81	24	ARANDELA DE E
ABRAZADERA, TUBO	64	21	ARANDELA DE E
AGARRADERA, SURTIDOR DE AGUJA	37	23	ARANDELA DE E
AISLADOR, CARBURADOR	11	9	ARANDELA DE E
AJUSTADOR, CADENA	70	5	ARANDELA DE E
ALFOMBRA A DE TANQUE DE COMBUSTIBLE	59	7	ARANDELA DE E
ALICATES, 135	80	15	ARANDELA DE S

**F-7 GUARDABARROS DELANTERO**

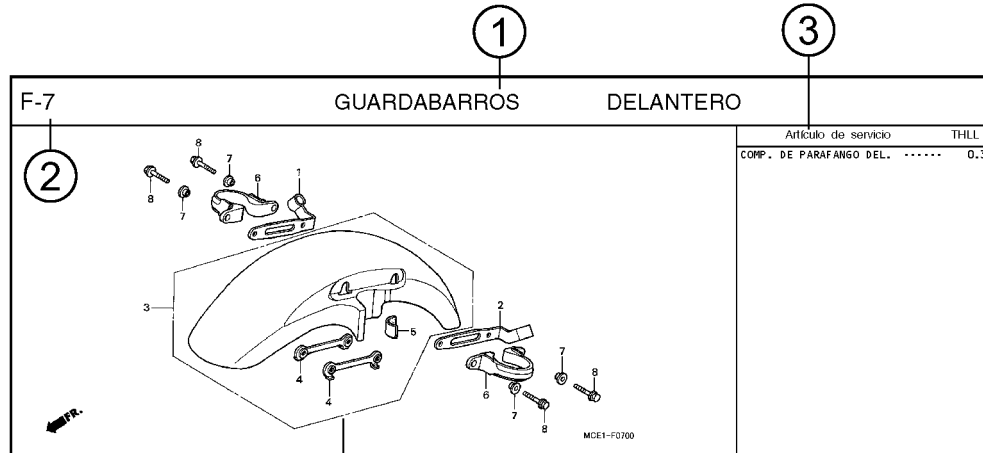
Artículo de servicio		THLL
COMP. DE PARAFANGO DEL.	.....	0,3

N° de ref	N° de pieza	Descripción	Cant. requerida	N° de serie	Código del catálogo de piezas
ref.			CB40 SFX SFY		
1	45156-MCE-000	ABRAZADERA, MANGUERA DE FREN DER. DEL.	1 1		
2	45157-MCE-000	ABRAZADERA, MANGUERA DE FREN IZQ. DEL.	1 1		
3	61100-MCE-000ZA	COMP. DE PARAFANGO DEL. *NH411*	1 -	----- 3J,4J	
		PLATEADO METALICO FUERZA	1 -	-----	
4	61100-MCE-000ZB	*PB284C*. AZUL CARAMELO FENIX	1 -	----- J,2J	
5	61101-MCE-010	PLACA, PARAFANGO DEL.	2 2	1008000	
6	61102-MCE-300	ALMOHADILLA, GUARDABARROS DEL. (NEGRO)	2 2	1008001	
7	61105-MCE-000	APoyo, MONTAJE GUARAFANGOS DEL.	2 2		
8	96001-06020-000	COLLARIN (6.5) DEL.	4 4		
		PERNO DE REBORDE, 6X20	4 4		

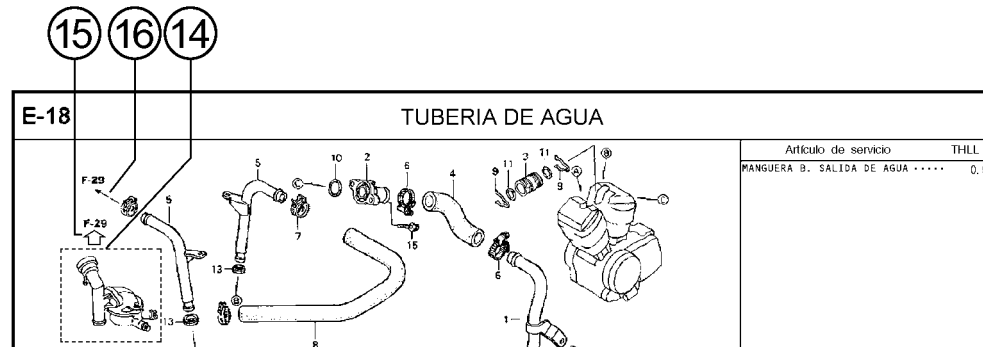
2000.09.01 S

No. de página

## Estructura del catalogo de partes



N.º de ref.	N.º de pieza	Descripción	Cant. requerida CB400 SFX SFY	N.º de serie	Código del catálogo de piezas
1	45156-MCE-000	ABRAZADERA, MANGUERA DE FREN DER. DEL.	1	1	
2	45157-MCE-000	ABRAZADERA, MANGUERA DE FREN IZQ. DEL.	1	1	
3	61100-MCE-000ZA	COMP. DE PARAFANGO DEL. *NH411M*	1		
		PLATEADO METALICO FUERZA	1		
	61100-MCE-000ZB	*PB284C+...AZUL CARAMELO FENIX	1		
4	61101-MCE-000	PLACA, PARAFANGO DEL. ....	2	2	1008000
	61101-MCE-010	.....	2	2	1008001
5	61102-MCE-300	ALMOHADILLA, GUARDABARROS DEL. (NEGRO)	2	2	



① Título del bloque ② Número del bloque

③ Artículo de servicio/Tarifa Horaria Llana

④ Número de referencia

- El número del título marcado con el paréntesis indica que continúa desde la página anterior.

⑤ Número de parte ⑥ Código de color Honda

⑦ Descripción

⑧ Conjuntos

- Las secciones enmarcados con líneas discontinuas en los diagramas detallados están disponibles como conjuntos completos (también pueden obtenerse sus partes individuales).

⑨ Descripción del color

⑩ Nota

- Las notas se indican con los paréntesis en la columna del nombre de parte.

⑪ Cantidad requerida

- La Cant. reqd. indica en el paréntesis indica la parte opcional.
- La Cant. reqd. marcada con "N" indica la parte opcional que debe seleccionarse según sea necesario.
- La Cant. reqd. indica el número de la parte utilizada en el bloque.

⑫ Número de serie

⑬ Código del catálogo de piezas

- Cuando la columna del código de área está en blanco, indica que la parte es aplicable a todos los tipos.

⑭

- Las partes encerradas con una línea punteada se tratan en un bloque distinto.

⑮

- Una flecha hueca indica el N.º de bloque para las partes encerradas con una línea punteada.

⑯

- Una flecha sólida indica el N.º de bloque al que está conectada la parte en cuestión.

Quando se han revisado las partes




N.º de ref.	N.º de pieza	Descripción	Cant. requerida		N.º de serie
			CB400 SFX	SFY	
1	45156-MCE-000	ABRAZADERA, MANGUERA DE FREN DER. DEL.	1	1	
2	45157-MCE-000	ABRAZADERA, MANGUERA DE FREN IZQ. DEL.	1	1	
3	61100-MCE-000ZA	COMP. DE PARAFANGO DEL. *NH411M*	1	-	
		PLATEADO METALICO FUERZA	1	-	
	61100-MCE-000ZB	*PB284C*..AZUL CARAMELO FENIX	1	-	
4	61101-MCE-000	PLACA, PARAFANGO DEL. (###)	2	2	
	61101-MCE-010	.....	2	2	
5	61102-MCE-300	ALMOHADILLA, GUARDABARROS DEL. (NEGRO)	2	2	
6	61105-MCE-000	APOYO, MONTAJE GUARDAFANGOS DEL.	2	2	
7	61107-MR7-000	COLLARIN (6,5) .....	4	4	
8	96001-06020-00	PERNO DE REBORDE, 6X20 .....	4	4	

El número ha sido utilizado desde el modelo inicial sin revisiones. Cuando se muestra en el lado izquierdo, es aplicable a los modelos No. 1008001 y números sub-siguientes. Cuando se muestra en el lado derecho, es aplicable a los modelos hasta el No. 1008000.

Las partes indicadas con "###" al final del nombre de parte tienen un tiempo de suministro limitado (partes que no están a la venta).

Abreviaturas empleadas en el catálogo de partes

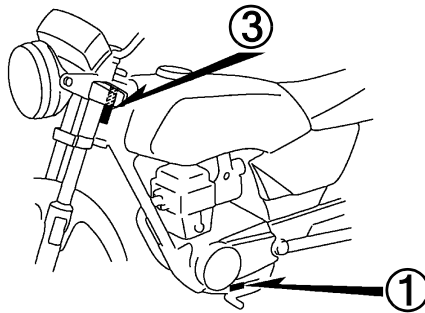
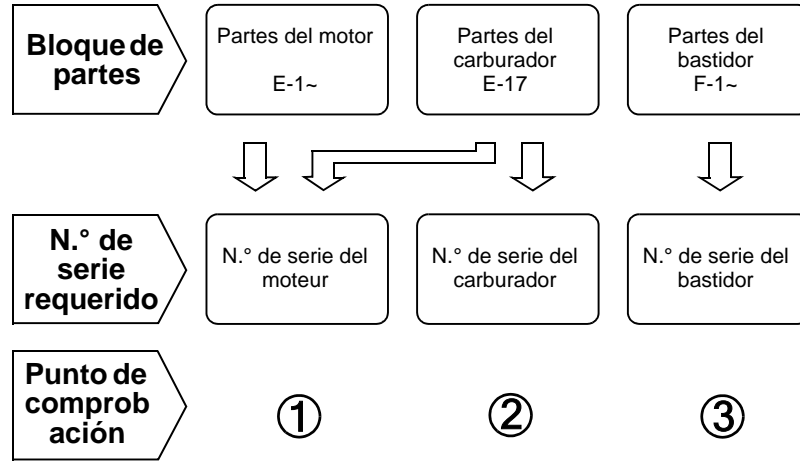


\* "IZQ." o "DER." en la descripción de una parte significa el lado IZQUIERDO o el DERECHO. Determine el izquierdo o derecho como si usted estuviera en el asiento de la motocicleta..

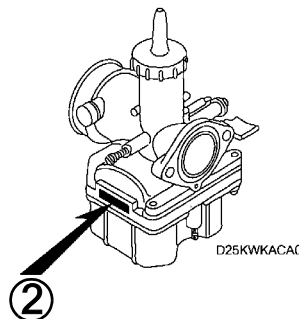
En este catálogo de partes se utilizan las abreviaturas siguientes.

- A ..... Amperio
- ABS ..... Sistema de frenado de anticerradura
- C.A. .... Corriente Alterna
- A.M. .... Marca adhesiva
- ENS. .... Ensamble (Conjunto)
- C.D.I. .... Encendido por descarga capacitiva
- COMP. ... Completo
- C.D. .... Corriente Directa
- EX. .... Exhaust
- DEL. .... Delantero
- G ..... Gramo
- HEX. .... Hexagonal
- IN. .... Inlet
- KPH. .... Kilómetro por hora
- IZQ. .... Izquierdo
- L (100L) .Eslabón (100 Eslabones)
- L.E.D. ....Diode emisor de luz
- MM.....Milímetro
- MPH. ....Milla por hora
- DER. ....Derecho
- TRAS. ....Trasero
- STD. ....Stándard
- T(22T) ....Diente (22dientes)
- TCS.....Sistema de control de tracción
- T.M. ....Marca de transcripcion
- V .....Voltio
- W .....Watio
- WL .....Con etiqueta
- WOL.....Sin etiqueta

### Comprobación del bloque de partes Y N.º de serie


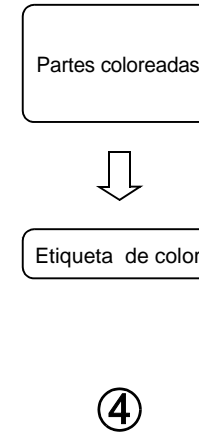


D25KWKAF0



D25KWKACA0

### Comprobación de la posición de colocación de la etiqueta de color



D25KWKARA0



### Modelos, códigos del catálogo de piezas y números de serie aplicables

Los modelos, códigos del catálogo de piezas y números de serie aplicables que se dan en este catálogo de piezas pueden identificarse como sigue:

Las pizas códigos de catálogo de piezas son exclusivas para los modelos destinados a los países designados.

Si no se enumeran códigos de área, las piezas son para uso común.

Modelo	Código de catálogo de piezas	Tipo	No. de serie aplicable de motor	No. de serie aplicable de bastidor	No. de serie aplicable de carburador
CGL125WHA	CL	Chili			PDC3P A
	DK	Exportación general (KPH)			PDC3P A
	LA	América Latina			PDC3P A
	MX	Mexique			PDCBA A
	PE	Perú			PDC3P A
	2CL	Chili			PDC3P A
	2DK	Exportación general (KPH)			PDC3P A
	2LA	América Latina			PDC3P A
	2MX	Mexique			PDCBA A
	2PE	Perú			PDC3P A

\* De los números de identificación del cuerpo del acelerador/carburador, sólo las porciones subrayadas en el ejemplo siguiente se usan para registro.

PDC3P A KC 7

## Etiqueta de colores

- Al pedir piezas, compruebe el nombre del modelo, el color principal y el código observando la etiqueta de color “COLOR LABEL” de vehículo.
- Al pedir una pieza de color, utilizar la gráfica de colores de las instrucciones sobre catálogo de piezas.

No.		MODEL	VFR800FIW				
		COLOR	Sparkling silver metallic	Mute black metallic	Applicable model		Applicable block No.
CODE		NH-295M	NH-359M	Initial applicable model	Final applicable model	Re	
		Name of colored parts	Basic part No.	NH295	NH359		
1							
2							
3							
4							
5							
6							
7							
8							
9							
10							

**VFR800FIW**  
**COLOR R-157**  
**CODE R157**

### Tabla de colores

- Al pedir piezas coloreadas, consulte la tabla de abajo y utilice un número de pieza consistente en el número de pieza básico relevante al que se le ha añadido un código de color de pieza.

CGL125WH (CGL125WHA).....CL,LA,MX,PE

No.	Modelo (MODEL)		CGL125WHA							
	Color principal (COLOR)		Negro	Gris metálico vernier	Azul aruja caramelo	Rojo metálico horno	Modelo aplicable		No.de bloque aplicable	No.de ref.
	Código (CODE)		NH-1	NH-168M	PB-323C	R-283M	Modelo aplicable inicial	Modelo aplicable final		
	Nombre de las piezas coloreadas	No.de pieza básico	NH1	NH168	PB323	R283				
1	CAJA, CADENA MANDO	40510-KWK-620	ZB	ZB	ZB	ZB			F-22	1
2	COMP. DE PANEL, FRENO TRAS.	43100-KRF-B40	ZC	ZC	ZC	ZC			F-12	5
3	CUBRETABLERO TRAS.	77210-KRF-S00	ZH	ZN	ZP	ZQ			F-15	7
4	FRANJA, CUBIERTA LATERAL DER.	83541-KWK-620	ZB	ZD	ZC	ZA			F-32	3
5	FRANJA, CUBIERTA LATERAL IZQ.	83641-KWK-620	ZB	ZD	ZC	ZA			F-32	4
6	FRANJA, TANQUE DE COMBUSTIBLE DER.	17511-KWK-620	ZB	ZD	ZC	ZA			F-32	1
7	FRANJA, TANQUE DE COMBUSTIBLE IZQ.	17512-KWK-620	ZB	ZD	ZC	ZA			F-32	2
8	JUEGO DE CUBIERTA, LATERAL DER.	83520-KWK-620	ZA	ZD	ZB	ZC			F-16	4
9	JUEGO DE CUBIERTA, LATERAL IZQ.	83620-KWK-620	ZA	ZD	ZB	ZC			F-16	8
10	JUEGO DE TANQUE, COMBUSTIBLE	17520-KWK-620	ZA	ZB	ZC	ZD			F-14	8
11	SUB-ENS. DE PANEL, FRENO DEL.	45010-KRF-B40	ZB	ZB	ZB	ZB			F-9	8

CGL125WH (CGL125WHA).....DK

No.	Modelo (MODEL)		CGL125WHA							
	Color principal (COLOR)		Negro	Gris metalico vernier	Azul aruja caramelo	Rojo metalico horno	Modelo aplicable		No.de bloque aplicable	No.de ref.
	Código (CODE)		NH-1	NH-168M	PB-323C	R-283M				
	Nombre de las piezas coloreadas	No.de pieza básico	NH1	NH168	PB323	R283	Modelo aplicable inicial	Modelo aplicable final		
1	CAJA, CADENA MANDO	40510-KWK-620	ZB	ZB	ZB	ZB			F-22	1
2	COMP. DE PANEL, FRENO TRAS.	43100-KRF-B40	ZC	ZC	ZC	ZC			F-12	5
3	CUBRETABLERO TRAS.	77210-KRF-S00	ZH	ZN	ZP	ZQ			F-15	7
4	FRANJA, CUBIERTA LATERAL DER.	83541-KWK-620	ZB	ZD	ZC	ZA			F-32	3
5	FRANJA, CUBIERTA LATERAL IZQ.	83641-KWK-620	ZB	ZD	ZC	ZA			F-32	4
6	FRANJA, TANQUE DE COMBUSTIBLE DER.	17511-KWK-620	ZB	ZD	ZC	ZA			F-32	1
7	FRANJA, TANQUE DE COMBUSTIBLE IZQ.	17512-KWK-620	ZB	ZD	ZC	ZA			F-32	2
8	JUEGO DE CUBIERTA, LATERAL DER.	83520-KWK-620	ZA	ZD	ZB	ZC			F-16	4
9	JUEGO DE CUBIERTA, LATERAL IZQ.	83620-KWK-620	ZA	ZD	ZB	ZC			F-16	8
10	JUEGO DE TANQUE, COMBUSTIBLE	17520-KWK-620	ZA	ZB	ZC	ZD			F-14	8



## CGL125WH (CGL125WHA).....2CL,2DK,2LA,2MX,2PE

No.	Modelo (MODEL)		CGL125WHA							
	Color principal (COLOR)		Negro	Gris metálico vernier	Azul aruja caramelo	Rojo metálico horno	Modelo aplicable		No.de bloque aplicable	No.de ref.
	Código (CODE)		NH-1	NH-168M	PB-323C	R-283M	Modelo aplicable inicial	Modelo aplicable final		
	Nombre de las piezas coloreadas	No.de pieza básico	NH1	NH168	PB323	R283				
1	CAJA, CADENA MANDO	40510-KWK-620	ZB	ZB	ZB	ZB			F-22	1
2	CUBRETABLERO TRAS.	77210-KRF-S00	ZH	ZN	ZP	ZQ			F-15	7
3	FRANJA, CUBIERTA LATERAL DER.	83541-KWK-620	ZB	ZD	ZC	ZA			F-32	3
4	FRANJA, CUBIERTA LATERAL IZQ.	83641-KWK-620	ZB	ZD	ZC	ZA			F-32	4
5	FRANJA, TANQUE DE COMBUSTIBLE DER.	17511-KWK-620	ZB	ZD	ZC	ZA			F-32	1
6	FRANJA, TANQUE DE COMBUSTIBLE IZQ.	17512-KWK-620	ZB	ZD	ZC	ZA			F-32	2
7	JUEGO DE CUBIERTA, LATERAL DER.	83520-KWK-620	ZA	ZD	ZB	ZC			F-16	4
8	JUEGO DE CUBIERTA, LATERAL IZQ.	83620-KWK-620	ZA	ZD	ZB	ZC			F-16	8
9	JUEGO DE TANQUE, COMBUSTIBLE	17520-KWK-620	ZA	ZB	ZC	ZD			F-14	8

## Mangueras de combustible, mangueras de aplicaciones generales y mangueras de vinilo

- La manguera de combustible de partes estándar, manguera de aplicaciones generales y la manguera de vinilo pueden sustituirse por la parte sin embalar bobinada.
- Cuando efectúe pedidos de la manguera de combustible de partes estándar, manguera de aplicaciones generales y manguera de vinilo, emplee el número de parte sin envasar escrito entre paréntesis ( ) en el catálogo de partes, debajo del nombre de la parte, o emplee el catálogo de abajo.  
(La longitud estándar de la parte sin envasar es de 1 m, aunque las mostradas en el catálogo < > están disponibles en longitudes de 3 m y 8 m.)
- Cuando cambie la manguera, corte y emplee la manguera a la longitud especificada como se menciona en el nombre de la parte.
- (En cuanto al método de corte de la parte sin envasar, y método de relleno de pedidos, etc., consulte el manual de servicio y las instrucciones que acompañan a la parte sin envasar.)
- La lista siguiente es un catálogo de los números de parte estándar y números de parte sin envasar. Tenga presente que estos números son aplicables sólo a las partes de reemplazo enumeradas en la lista.

<b>Manguera de combustible</b>			
Número de parte estándar	Número de parte sin envasar	Parte sin envasar	
		Diámetro interior (mm)	Longitud (m)
95001-30xxx-2x	95001-30001-20M	3.0	1
95001-30xxx-3x	95001-30001-30M	3.0	1
95001-30xxx-4x	95001-30001-40M	3.0	1
95001-35xxx-2x	95001-35001-50M <95001-35003-50M>	3.5	1 3
95001-35xxx-3x	95001-35001-60M <95001-35003-60M>	3.5	1 3
95001-35xxx-4x	95001-35001-60M <95001-35003-60M>	3.5	1 3
95001-35xxx-5x	95001-35001-50M <95001-35003-50M>	3.5	1 3
95001-35xxx-6x	95001-35001-60M <95001-35003-60M>	3.5	1 3
95001-45xxx-2x	95001-45001-50M <95001-45003-50M>	4.5	1 3
95001-45xxx-3x	95001-45001-60M <95001-45003-60M> <95001-45008-60M>	4.5	1 3 8
95001-45xxx-4x	95001-45001-60M <95001-45003-60M> <95001-45008-60M>	4.5	1 3 8
95001-45xxx-5x	95001-45001-50M <95001-45003-50M>	4.5	1 3
95001-45xxx-6x	95001-45001-60M <95001-45003-60M> <95001-45008-60M>	4.5	1 3 8
95001-55xxx-2x	95001-55001-50M <95001-55003-50M> <95001-55008-50M>	5.5	1 3 8

<b>Manguera de combustible</b>			
Número de parte estándar	Número de parte sin envasar	Parte sin envasar	
		Diámetro interior (mm)	Longitud (m)
95001-55xxx-3x	95001-55001-60M <95001-55003-60M> <95001-55008-60M>	5.5	1 3 8
95001-55xxx-4x	95001-55001-60M <95001-55003-60M> <95001-55008-60M>	5.5	1 3 8
95001-55xxx-5x	95001-55001-50M <95001-55003-50M> <95001-55008-50M>	5.5	1 3 8
95001-55xxx-6x	95001-55001-60M <95001-55003-60M> <95001-55008-60M>	5.5	1 3 8
95001-75xxx-2x	95001-75001-50M <95001-75003-50M>	7.5	1 3
95001-75xxx-3x	95001-75001-60M <95001-75003-60M> <95001-75008-60M>	7.5	1 3 8
95001-75xxx-4x	95001-75001-60M <95001-75003-60M> <95001-75008-60M>	7.5	1 3 8
95001-75xxx-5x	95001-75001-50M <95001-75003-50M>	7.5	1 3
95001-75xxx-6x	95001-75001-60M <95001-75003-60M> <95001-75008-60M>	7.5	1 3 8
95001-80xxx-2x	95001-80001-50M	8.0	1
95001-80xxx-3x	95001-80001-60M	8.0	1
95001-80xxx-4x	95001-80001-60M	8.0	1
95001-80xxx-5x	95001-80001-50M	8.0	1
95001-80xxx-6x	95001-80001-60M	8.0	1

Manguera de vinilo				
Número de parte estándar	Número de parte sin envasar	Bulk part		
		Diámetro interior (mm)	Diámetro exterior (mm)	Longitud (m)
95003-01xxx-3x	95003-01001-60M <95003-01003-60M>	2.9	6.8	1 3
95003-01xxx-60	95003-01001-60M <95003-01003-60M>	2.9	6.8	1 3
95003-03xxx-3x	95003-03001-60M <95003-03003-60M>	3.0	6.0	1 3
95003-03xxx-60	95003-03001-60M <95003-03003-60M>	3.0	6.0	1 3
95003-05xxx-3x	95003-05001-60M <95003-05003-60M> <95003-05008-60M>	3.5	6.5	1 3 8
95003-05xxx-60	95003-05001-60M <95003-05003-60M> <95003-05008-60M>	3.5	6.5	1 3 8
95003-07xxx-1x	95003-07001-10M <95003-07003-10M> <95003-07008-10M>	4.0	7.0	1 3 8
95003-07xxx-20	95003-07001-10M <95003-07003-10M> <95003-07008-10M>	4.0	7.0	1 3 8
95003-07xxx-3x	95003-07001-60M <95003-07003-60M> <95003-07008-60M>	4.0	7.0	1 3 8
95003-07xxx-60	95003-07001-60M <95003-07003-60M> <95003-07008-60M>	4.0	7.0	1 3 8
95003-07xxx-7x	95003-07001-70M <95003-07003-70M> <95003-07008-70M>	4.0	7.0	1 3 8
95003-08xxx-1x	95003-08001-10M <95003-08003-10M> <95003-08008-10M>	4.5	6.5	1 3 8
95003-09xxx-3x	95003-09001-60M <95003-09003-60M>	4.5	8.0	1 3
95003-09xxx-60	95003-09001-60M <95003-09003-60M>	4.5	8.0	1 3
95003-10xxx-1x	95003-10001-10M <95003-10003-10M>	5.0	8.0	1 3
95003-10xxx-20	95003-10001-10M <95003-10003-10M>	5.0	8.0	1 3
95003-10xxx-3x	95003-10001-60M <95003-10003-60M>	5.0	8.0	1 3
95003-10xxx-60	95003-10001-60M <95003-10003-60M>	5.0	8.0	1 3
95003-11xxx-3x	95003-11001-60M <95003-11003-60M> <95003-11008-60M>	5.0	9.0	1 3 8
95003-11xxx-60	95003-11001-60M <95003-11003-60M> <95003-11008-60M>	5.0	9.0	1 3 8
95003-12xxx-1x	95003-12001-10M <95003-12003-10M> <95003-12008-10M>	5.0	7.0	1 3 8
95003-12xxx-20	95003-12001-10M <95003-12003-10M> <95003-12008-10M>	5.0	7.0	1 3 8

Manguera de vinilo				
Número de parte estándar	Número de parte sin envasar	Bulk part		
		Diámetro interior (mm)	Diámetro exterior (mm)	Longitud (m)
95003-14xxx-1x	95003-14001-10M <95003-14003-10M>	6.0	9.0	1 3
95003-14xxx-20	95003-14001-10M <95003-14003-10M>	6.0	9.0	1 3
95003-14xxx-3x	95003-14001-60M <95003-14003-60M>	6.0	9.0	1 3
95003-17xxx-1x	95003-17001-10M <95003-17003-10M>	7.0	9.0	1 3
95003-19xxx-1x	95003-19001-10M <95003-19003-10M> <95003-19008-10M>	7.0	11.0	1 3 8
95003-19xxx-20	95003-19001-10M <95003-19003-10M> <95003-19008-10M>	7.0	11.0	1 3 8
95003-19xxx-3x	95003-19001-60M <95003-19003-60M> <95003-19008-60M>	7.0	11.0	1 3 8
95003-19xxx-60	95003-19001-60M <95003-19003-60M> <95003-19008-60M>	7.0	11.0	1 3 8
95003-21xxx-1x	95003-21001-10M <95003-21003-10M>	8.0	9.0	1 3
95003-21xxx-20	95003-21001-10M <95003-21003-10M>	8.0	9.0	1 3
95003-23xxx-1x	95003-23001-10M <95003-23003-10M>	8.0	12.0	1 3
95003-23xxx-20	95003-23001-10M <95003-23003-10M>	8.0	12.0	1 3
95003-23xxx-3x	95003-23001-60M <95003-23003-60M> <95003-23008-60M>	8.0	12.0	1 3 8
95003-23xxx-60	95003-23001-60M <95003-23003-60M> <95003-23008-60M>	8.0	12.0	1 3 8
95003-25xxx-1x	95003-25001-10M <95003-25003-10M>	9.0	11.0	1 3
95003-25xxx-20	95003-25001-10M <95003-25003-10M>	9.0	11.0	1 3
95003-25xxx-3x	95003-25001-60M <95003-25003-60M>	9.0	11.0	1 3
95003-25xxx-7x	95003-25001-70M <95003-25003-70M>	9.0	11.0	1 3
95003-27xxx-1x	95003-27001-10M <95003-27003-10M>	9.0	13.0	1 3
95003-27xxx-20	95003-27001-10M <95003-27003-10M>	9.0	13.0	1 3
95003-27xxx-3x	95003-27001-60M <95003-27003-60M>	9.0	13.0	1 3
95003-27xxx-60	95003-27001-60M <95003-27003-60M>	9.0	13.0	1 3
95003-33xxx-1x	95003-33001-10M <95003-33003-10M>	10.0	14.0	1 3
95003-33xxx-20	95003-33001-10M <95003-33003-10M>	10.0	14.0	1 3

Manguera de vinilo				
Número de parte estándar	Número de parte sin envasar	Bulk part		
		Diámetro interior (mm)	Diámetro exterior (mm)	Longitud (m)
95003-36xxx-1x	95003-36001-10M <95003-36003-10M> <95003-36008-10M>	11.0	13.0	1 3 8
95003-36xxx-20	95003-36001-10M <95003-36003-10M> <95003-36008-10M>	11.0	13.0	1 3 8
95003-37xxx-3x	95003-37001-60M <95003-37003-60M>	11.0	15.0	1 3
95003-37xxx-60	95003-37001-60M <95003-37003-60M>	11.0	15.0	1 3
95003-38xxx-1x	95003-38001-10M <95003-38003-10M>	12.0	13.0	1 3
95003-38xxx-20	95003-38001-10M <95003-38003-10M>	12.0	13.0	1 3
95003-39xxx-1x	95003-39001-10M <95003-39003-10M>	12.0	14.0	1 3
95003-39xxx-20	95003-39001-10M <95003-39003-10M>	12.0	14.0	1 3
95003-40xxx-20	95003-40001-10M <95003-40003-10M>	12.0	16.0	1 3
95003-40xxx-3x	95003-40001-60M <95003-40003-60M>	12.0	16.0	1 3
95003-40xxx-60	95003-40001-60M <95003-40003-60M>	12.0	16.0	1 3
95003-43xxx-1x	95003-43001-10M <95003-43003-10M> <95003-43008-10M>	13.0	15.0	1 3 8
95003-43xxx-20	95003-43001-10M <95003-43003-10M> <95003-43008-10M>	13.0	15.0	1 3 8
95003-45xxx-1x	95003-45001-10M <95003-45003-10M> <95003-45008-10M>	14.0	18.0	1 3 8
95003-45xxx-20	95003-45001-10M <95003-45003-10M> <95003-45008-10M>	14.0	18.0	1 3 8
95003-50xxx-1x	95003-50001-10M <95003-50003-10M>	16.0	19.0	1 3
95003-50xxx-20	95003-50001-10M <95003-50003-10M>	16.0	19.0	1 3
95003-50xxx-3x	95003-50001-60M <95003-50003-60M>	16.0	19.0	1 3
95003-55xxx-1x	95003-55001-10M <95003-55003-10M>	17.5	20.5	1 3
95003-55xxx-20	95003-55001-10M <95003-55003-10M>	17.5	20.5	1 3
95003-60xxx-1x	95003-60001-10M <95003-60003-10M>	22.0	27.0	1 3
95003-60xxx-20	95003-60001-10M <95003-60003-10M>	22.0	27.0	1 3
95003-60xxx-3x	95003-60001-60M <95003-60003-60M>	22.0	27.0	1 3
95003-60xxx-60	95003-60001-60M <95003-60003-60M>	22.0	27.0	1 3

Manguera de aplicaciones generales			
Número de parte estándar	Número de parte sin envasar	Parte sin envasar	
		Diámetro interior (mm)	Longitud (m)
95005-11xxx-3x	95005-11001-30M	11.0	1
95005-11xxx-5x	95005-11001-50M	11.0	1
95005-12xxx-1x	95005-12001-10M <95005-12003-10M>	12.0	1 3
95005-12xxx-2x	95005-12001-20M	12.0	1
95005-12xxx-3x	95005-12001-30M	12.0	1
95005-12xxx-5x	95005-12001-50M	12.0	1
95005-14xxx-1x	95005-14001-10M	14.0	1
95005-14xxx-2x	95005-14001-20M <95005-14003-20M>	14.0	1 3
95005-14xxx-3x	95005-14001-30M	14.0	1
95005-14xxx-5x	95005-14001-50M	14.0	1
95005-17xxx-1x	95005-17001-10M	17.0	1
95005-17xxx-2x	95005-17001-20M	17.0	1
95005-17xxx-3x	95005-17001-30M	17.0	1
95005-17xxx-5x	95005-17001-50M	17.0	1
95005-30xxx-3x	95005-30001-30M	3.0	1
95005-30xxx-5x	95005-30001-50M	3.0	1
95005-35xxx-1x	95005-35001-10M <95005-35003-10M> <95005-35008-10M>	3.5	1 3 8
95005-35xxx-2x	95005-35001-20M	3.5	1
95005-35xxx-3x	95005-35001-30M	3.5	1
95005-35xxx-4x	95005-35001-10M <95005-35003-10M> <95005-35008-10M>	3.5	1 3 8
95005-35xxx-5x	95005-35001-50M	3.5	1
95005-45xxx-1x	95005-45001-10M <95005-45003-10M> <95005-45008-10M>	4.5	1 3 8
95005-45xxx-2x	95005-45001-20M	4.5	1
95005-45xxx-3x	95005-45001-30M	4.5	1

Manguera de aplicaciones generales			
Número de parte estándar	Número de parte sin envasar	Parte sin envasar	
		Diámetro interior (mm)	Longitud (m)
95005-45xxx-4x	95005-45001-10M <95005-45003-10M> <95005-45008-10M>	4.5	1 3 8
95005-45xxx-5x	95005-45001-50M	4.5	1
95005-50xxx-3x	95005-50001-30M <95005-50003-30M>	5.0	1 3
95005-50xxx-5x	95005-50001-50M	5.0	1
95005-55xxx-1x	95005-55001-10M <95005-55003-10M> <95005-55008-10M>	5.3	1 3 8
95005-55xxx-2x	95005-55001-20M <95005-55003-20M>	5.3	1 3
95005-55xxx-4x	95005-55001-10M <95005-55003-10M> <95005-55008-10M>	5.3	1 3 8
95005-65xxx-1x	95005-65001-10M <95005-65003-10M>	6.5	1 3
95005-65xxx-2x	95005-65001-20M	6.5	1
95005-70xxx-3x	95005-70001-30M <95005-70003-30M>	7.0	1 3
95005-70xxx-5x	95005-70001-50M	7.0	1
95005-75xxx-1x	95005-75001-10M <95005-75003-10M>	7.3	1 3
95005-75xxx-2x	95005-75001-20M	7.3	1
95005-80xxx-1x	95005-80001-10M <95005-80003-10M>	8.0	1 3
95005-80xxx-2x	95005-80001-20M	8.0	1
95005-80xxx-3x	95005-80001-30M	8.0	1
95005-80xxx-5x	95005-80001-50M	8.0	1
95005-91xxx-3x	95005-91001-30M	12.0	1
95005-91xxx-5x	95005-91001-50M	12.0	1
95005-92xxx-3x	95005-92001-30M	12.0	1
95005-92xxx-5x	95005-92001-50M	12.0	1

NOTE: X is displayed to represent the omitted numerals and letters of the roman alphabet.

© **PRECAUCIÓN: Es PELIGROSO confundir la manguera de combustible con la manguera de aplicaciones generales o manguera de vinilo.**

No emplee nunca una manguera de aplicaciones generales ni manguera de vinilo en lugar de una manguera de combustible ni viceversa. Emplee siempre la parte sin envasar correcta de la lista de partes, de acuerdo con el manual de servicio o las instrucciones que acompañan a la parte sin envasar.



• Número de parte sin envasar de la manguera de combustible, manguera de aplicaciones generales y manguera de vinilo

(Ejemplo)

9 5 0 0 1 - 7 5 0 0 1 - 5 0 M

Número de parte sin envasar : Se refiere a la parte sin envasar.

Código de marca (tipo de manguera) : (manguera de combustible y manguera de aplicaciones generales)

Código de cambio (para manguera añadida) : (manguera de vinilo)

- Indica la marca de número o secuencia de cambio, aunque el código para la parte sin envasar debe ser estrictamente 0 (cero).

Tipos de código:

- Manguera de combustible:
  - 2: Trenzado exterior rojo (sólo 3 mm de diámetro interior)
  - 5: Trenzado interior negro
  - 3: Rojo (sólo 3 mm de diámetro interior)
  - 4: Gris ceniza con franja roja (sólo 3 mm de diámetro interior)
  - 6: Negro (sólo 3 mm de diámetro interior)
- Manguera de vinilo:
  - 1: Transparente
  - 2: Negro
  - 3: Rojo claro
  - 6: Rojo claro
  - 7: Negro pálido
- Manguera de aplicaciones generales:
  - 1: Gris ceniza
  - 2: Gris ceniza
  - 3: Negro
  - 5: Negro

Longitudes: 001: 1 m (estándar)  
003: 3 m  
008: 8 m

Código de diámetro int.: (manguera de combustible y manguera de aplicaciones generales)

30: 3.0 mm	11: 11 mm
35: 3.5 mm	91: 12 mm (Diámetro exterior de 15) mm
45: 4.5 mm	92: 12 mm (Diámetro exterior de 16) mm
50: 5.0 mm	12: 12 mm (Diámetro exterior de 17) mm
55: 5.3 mm, 5.5 mm	14: 14 mm
65: 6.5 mm	17: 17 mm
70: 7.0 mm	
75: 7.3 mm, 7.5 mm	
80: 8.0 mm	

Código de diámetro int./ext.: (manguera de vinilo)

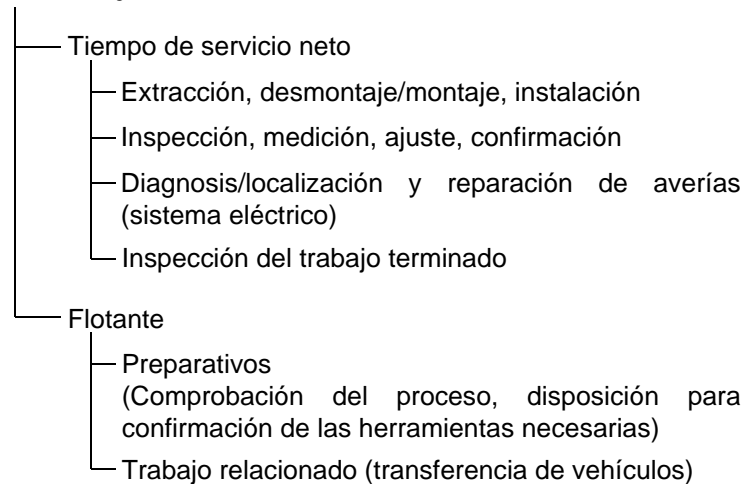
01: DI. 2.9, DE. 6.8 mm	14: DI. 6.0, DE. 9.0 mm	37: DI. 11.0, DE. 15.0 mm
03: DI. 3.0, DE. 6.0 mm	17: DI. 7.0, DE. 9.0 mm	38: DI. 12.0, DE. 13.0 mm
05: DI. 3.5, DE. 6.5 mm	19: DI. 7.0, DE. 11.0 mm	39: DI. 12.0, DE. 14.0 mm
07: DI. 4.0, DE. 7.0 mm	21: DI. 8.0, DE. 9.0 mm	40: DI. 12.0, DE. 16.0 mm
08: DI. 4.5, DE. 6.5 mm	23: DI. 8.0, DE. 12.0 mm	43: DI. 13.0, DE. 15.0 mm
09: DI. 4.5, DE. 8.0 mm	25: DI. 9.0, DE. 11.0 mm	45: DI. 14.0, DE. 18.0 mm
12: DI. 5.0, DE. 7.0 mm	27: DI. 9.0, DE. 13.0 mm	50: DI. 16.0, DE. 19.0 mm
10: DI. 5.0, DE. 8.0 mm	33: DI. 10.0, DE. 14.0 mm	55: DI. 17.5, DE. 20.5 mm
11: DI. 5.0, DE. 9.0 mm	36: DI. 11.0, DE. 13.0 mm	60: DI. 22.0, DE. 27.0 mm

Tipo de manguera: 1: Manguera de combustible  
3: Manguera de vinilo  
5: Manguera de aplicaciones generales

## TIEMPO DE SERVICIO DE TARIFA FIJA

El tiempo de servicio de tarifa fija (FRT) es el tiempo estándar necesario para realizar el servicio técnico de una MC, que se enumera en este manual para ayudar a los concesionarios a controlar el proceso de trabajo real y a calcular los cargos por el servicio empleándolo como una guía.

### Sistema de ajuste del FRT



\* El tiempo flotante se ajusta multiplicando el tiempo de servicio neto por un coeficiente dado.

### Estilo de la editorial

Los elementos de servicio mostrados en este texto se enumeran con el tiempo de trabajo para el reemplazo de las partes de facturación de reparaciones. Los otros elementos de servicio representativos que no emplean partes para la reparación (extracción/instalación, ajuste, inspección/medición, y otros trabajos), se enumeran colectivamente en la lista del prefacio clasificados de acuerdo con el tipo de trabajo.

### Norma de ajuste del FRT

- Se adopta el sistema decimal (en unidades de 0.1) para ajustar el FRT porque resulta conveniente para calcular el precio.  
Ejemplo: (0.1) → 6 minutos, (0.2) → 12 minutos  
[Coste de mano de obra por hora] x [FRT] = [Importe]
- El FRT se ajusta con una herramienta manual.
- Los elementos de servicio y el FRT pueden estar sujetos a cambios dependiendo del desarrollo de herramientas y equipo de servicio y las mejoras en los procedimientos del servicio.

### Procedimiento de trabajo

- Puesto que el procedimiento de trabajo se establece con el tiempo del trabajo de acuerdo con el método del Manual de servicio separado, consulte este Manual siempre que sea necesario.
- Los métodos de trabajo que permiten realizar el servicio en el tiempo más corto posible que aseguran un trabajo seguro y la garantía del producto se emplean para establecer los elementos de servicio que no se listan en el Manual de servicio.
- Se asume básicamente que el trabajo será realizado por una persona, y cuando se requieren dos o más personas, se establece como el tiempo total para el número de personas.
- El valor establecido para el nivel tecnológico de los trabajadores asume como norma a una persona con tres años de experiencia en reparaciones de vehículos Honda.
- Las herramientas especiales y el equipo de servicio utilizados para establecer el FRT son los especificados o recomendados en el Manual de taller.

### Elementos de servicio cuyo FRT no está representado

- Los accesorios y partes de servicio que no se enumeran en este manual.
  - Lugares con poco en deterioro o ruptura durante la operación normal.
  - Trabajo de servicio que puede realizarse en un momento.
  - Trabajo de servicio que se realiza raramente (es decir, causas muy reducidas de problema y de frecuencia de servicio).
- \* Cuando el FRT no está representado, calcule el coste de la mano de obra basándose en el tiempo real apropiado para el trabajo.

### Operación no incluida en el FRT

- Drenaje del aceite y del agua de enfriamiento, tiempo de espera durante la operación de precalentamiento, etc.
- La operación adicional que implica la extracción/instalación de equipo exterior estándar.
- Tiempo indirecto gastado para el servicio por las visitas al cliente, intercambios, y entrega de la MC.
- Tiempo indirecto necesario para realizar el pedido y el suministro de las partes.
- Costes de la grasa, agente adhesivo, etc. utilizados para el trabajo del servicio.

**Explicación del FRT aplicando un ejemplo**  
**(El ejemplo puede ser distinto de los elementos reales presentados)**

N.º de referencia	L.O.N.	(N.º de referencia relacionado) Elemento de servicio	F.R.T.
① ②	111118	(1,3,4,7) ④ EJE DE LEVA ..... 4.5	②
③	111118A	• INCLUYE: Ajuste de holgura de valvula Con adición de bruzo de balancin ..... 1.0 ⑤	⑥

① N.º de referencia de la ilustración de la parte que muestra el lugar del trabajo de reemplazo.

② El FRT es la abreviatura del tiempo de tarifa fija que indica el tiempo de servicio estándar necesario para el reemplazo.

③ El LON es la abreviatura del número de operación de mano de obra, y es una clasificación de los elementos de servicio por el código de unidad de trabajo.

Se aplica el mismo código de operación independientemente de los modelos.

La operación estándar se indica con un código de 6 dígitos, y la operación adicional se indica con un código de 7 dígitos.

④ Indica el reemplazo del árbol de levas y el FRT 4.5.

⑤ Indica el FRT 1.0 que se añade cuando se efectúa una operación adicional (reemplazo del balancín) relacionada con el reemplazo del árbol de levas.

⑥ Indica el contenido del trabajo que está incluido en el elemento de servicio.

⑦ Indica un N.º de referencia cuya operación y tiempo de trabajo son los mismos que el FRT 4.5 para el árbol de levas.

(El margen de aplicación se limita a los elementos de servicio sin establecimiento del LON dentro de un mismo bloque.)

**Cómo referirse al elemento de servicio empleando la muestra**  
**(reemplazo del árbol de levas)**

Abra la página del bloque en la que se muestra la ilustración de la parte de repuesto del árbol de levas.



Busque la ilustración del árbol de levas, y refiérase al elemento de servicio y al FRT que concuerden con el N.º de referencia.

**Marca de indicación para el listado de los elementos de servicio que continúan en la página siguiente.**

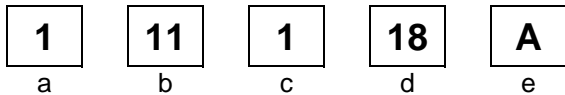
N.º de referencia	L.O.N.	(N.º de referencia relacionado) Elemento de servicio	F.R.T.
2	111118	EJE DE LEVA .....	4.5
	.	.	.
	.	.	.

↑  
— Marca indicada en la última línea.

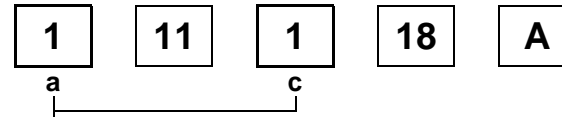
**Indicación del bloque sin establecimiento del FRT**

N.º de referencia	L.O.N.	(N.º de referencia relacionado) Elemento de servicio	F.R.T.
Sin listado .....			

**• Sistema de códigos de LON**



- a) Código de categoría.....Motor
- b) Ubicación/código de función  
.....Parte superior del motor
- c) Código de operación.....Reemplazo
- d) Número de la secuencia de operación (el código de unidad puede mostrarse con letras)  
..... eje de leva (Sin norma regular de códigos)
- e) Código adicional .....Con adicion de brazo de balancin (Sin norma regular de códigos)



**a) Códigos de categoría y clasificación**

Cód.	Categoría
1	Motor
2	Transmisión
3	Combustible y escape
4	Bastidor y carrocería
5	Direccion/suspension
6	Electricidad
7	Ruedas/frenos
8	Controles/instrumento
9	-
0	-

**c) Códigos de operación y clasificación**

Cód.	Categoría de operación
1	Reemplazo, Extraccion/instalacion, Cambio
2	Revisión general
3	Ajuste, Equilibrio
4	(Trabajos relacionados con la pintura: Capa superior)
5	Prueba, inspeccion o diagnosis, Medicion, Comprobacion
6	(Trabajos relacionados con la revisión general: Rectificado)
7	(Trabajos relacionados con la revisión general: Resellado)
8	(Rectificado)
9	(Trabajos relacionados con la pintura: Reacabado)
0	Reparacione, Limpieza, Sangrado de aire

Elementos de servicio principales sin emplear partes de repuesto

(1) Extracción/instalación, (2) Ajuste, (3) Inspección/medición,  
(4) Revisión general, (5) Otros trabajos

E: Motor, F: Bastidor

**\* Operaciones distintas al cambio de partes**

**(1) Extracción/instalación**

Se ajusta para la configuración con las partes extraídas del vehículo.

	LON	DESCRIPCIÓN	FRT
E	1101E5	<b>CONJUNTO DEL MOTOR DE INCLINACION-EXTRACCION/INSTALACION</b> INCLUYE: Todos los ajustes necesarios	1.7
	1111K0	<b>CONJUNTO DE LA CULATA DE CILINDROS-EXTRACCION/INSTALACION</b> INCLUYE: Extraccion e instalacion de motor	2.5
	3111D6	<b>CONJUNTO DEL CARBURADOR-EXTRACCION/INSTALACION</b>	0.4
	1101E6	<b>SEPARACION DEL CARTER</b> INCLUYE: Extraccion e instalacion de motor	4.0

**(2) Ajuste**

	LON	DESCRIPCIÓN	FRT
E	3113A0	<b>RALENTI DEL CARBURADOR-AJUSTE</b>	0.1
	2123A0	<b>EMBRAGUE-AJUSTE</b> INCLUYE: Ajuste de la palanca del embrague	0.1
	6143A1	<b>BUJIA-AJUSTE/LIMPIEZA</b>	0.1
	1113A0	<b>AJUSTE DE HOLGURA DE VALVULA</b> NOTA: Para 1 vehiculo	0.4
F	6163A0	<b>LUZ DEL FARO-ORIENTACION</b>	0.1
	2133A0	<b>CADENA DE TRANSMISION-AJUSTE</b>	0.1
	7113A0	<b>FRENO DELANTERO-AJUSTE</b> SE EXCLUYE: Ajuste de las zapatas del freno delantero	0.1
	7113A1	<b>FRENO TRASERO-AJUSTE</b> SE EXCLUYE: Ajuste de las zapatas del freno trasero	0.1
	3113A3	<b>OPERACION DEL ACELERADOR-AJUSTE</b>	0.1

**(3) Inspección/medición**

	LON	DESCRIPCIÓN	FRT
E	1115A0	<b>PRESION DE COMPRESION-MEDICION</b>	0.1
	3115A0	<b>NIVEL DEL FLOTADOR DEL CARBURADOR-MEDICION</b>	0.5
	6145A0	<b>DISTRIBUCION DEL ENCENDIDO-INSPECCION</b>	0.2
	1135A0	<b>ACEITE DE MOTOR-INSPECCION</b> SE EXCLUYE: Cambio de aceite	0.1
F	7115A0	<b>OPERACION DEL FRENO-PRUEBA</b>	0.1
	6105A0	<b>BATERIA-COMPROBACION DE NIVEL DE ELECTROLITO Y CARGA</b>	0.2

**(4) Revisión general**

Condiciones de trabajo: Se realizan las mediciones, inspecciones, ajustes y limpieza/lavado de cada parte como sea necesario, incluyendo el trabajo de la extracción/instalación de la carrocería principal y el reemplazo de las partes defectuosas.

	LON	DESCRIPCIÓN	FRT
E	311200	<b>CARBURADOR-REVISION GENERAL</b> INCLUYE: Todos los ajustes necesarios	0.7

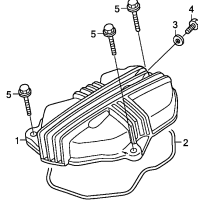
**(5) Otros trabajos**

	LON	DESCRIPCIÓN	FRT
E	1130A1	<b>REJILLA DEL FILTRO DE ACEITE-LIMPIEZA</b>	0.1
F	3120A0	<b>ELEMENTO DEL FILTRO-LIMPIEZA</b>	0.2
	7110A0	<b>FRENO DELANTERO-SANGRADO DE AIRE</b>	0.2

# GRUPO DE MOTOR

E-1

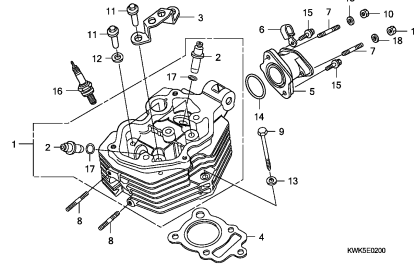
CUBIERTA CULATA CILINDRO



KWVSE0100

E-2

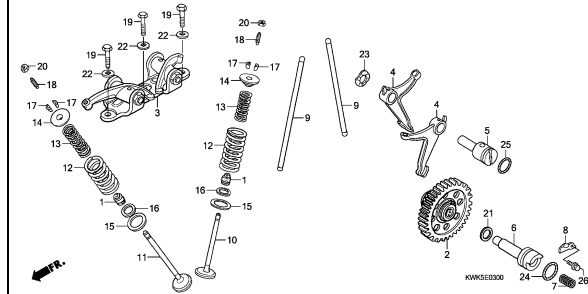
CULATA DE CILINDRO



KWVSE0200

E-3

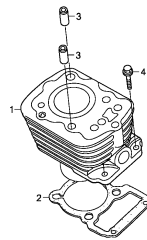
ARBOL DE LEVAS/VALVULA



KWVSE0300

E-4

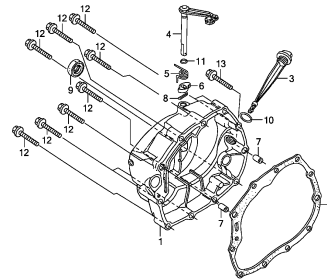
CILINDRO



KWVSE0400

E-5

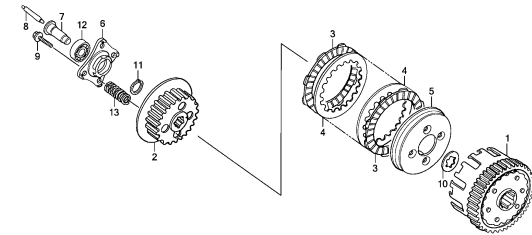
CUBIERTA DE CARTER DER.



KWVSE0500

E-6

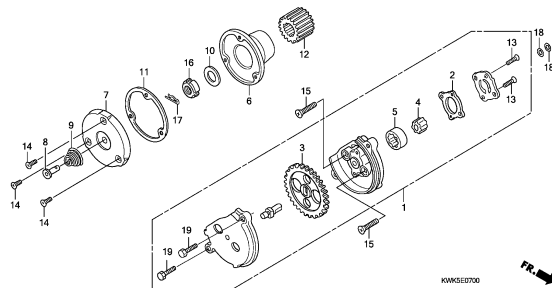
EMBRAGUE



KWVSE0600

E-7

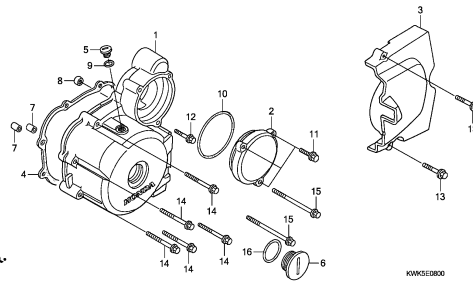
BOMBA DE ACEITE



KWVSE0700

E-8

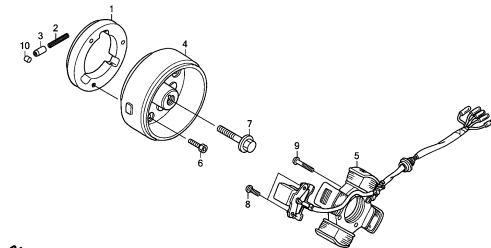
CUBIERTA DE CARTER IZQ.



KWVSE0800

E-9

GENERADOR

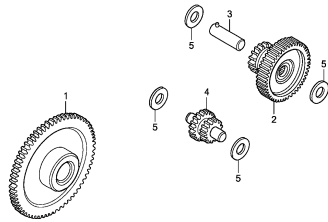


KWVSE0900

# GRUPO DE MOTOR

E-10

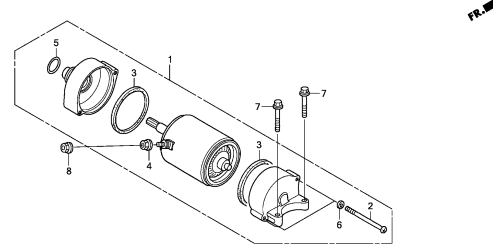
ENGRANAJE DE ARRANQUE



KWKE1000

E-11

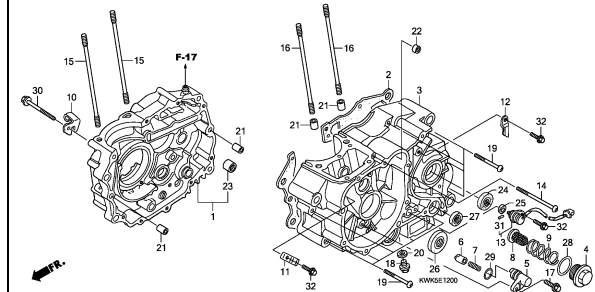
MOTOR DE ARRANQUE



KWKE1100

E-12

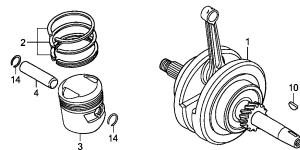
CARTER DE MOTOR



KWKE1200

E-13

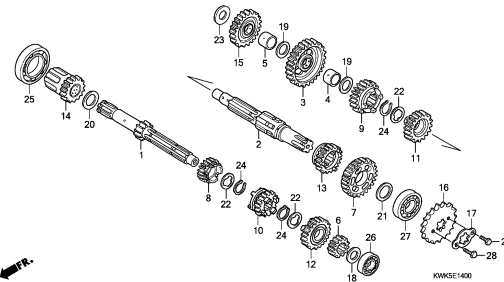
CIGUENAL/PISTON



KWKE1300

E-14

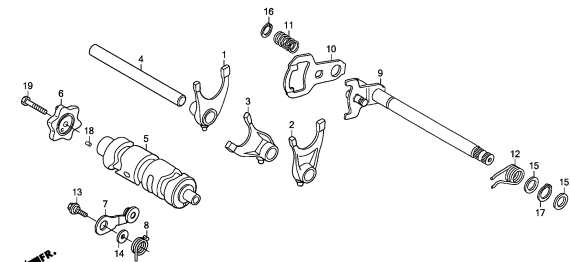
TRANSMISION



KWKE1400

E-15

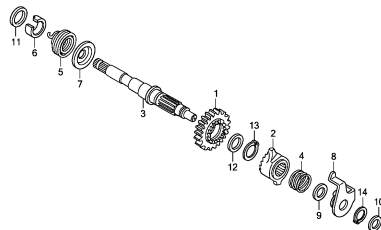
TAMBOR CAMBIO ENGRANAJES



KWKE1500

E-16

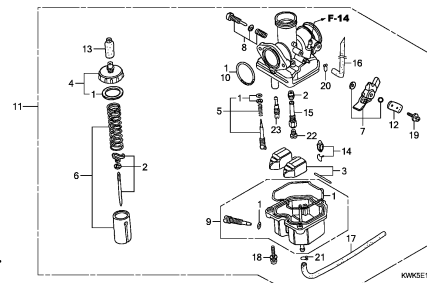
VASTAGO ARRANCADOR PIE



KWKE1600

E-17

CARBURADOR



KWKE1700

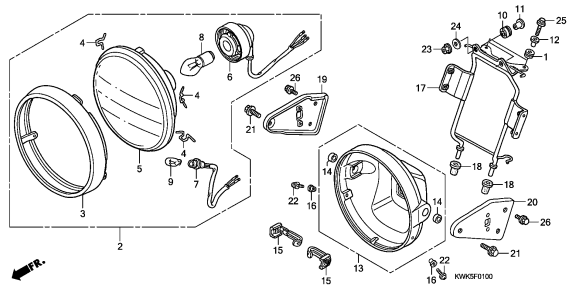
2



# GRUPO DE BASTIDOR

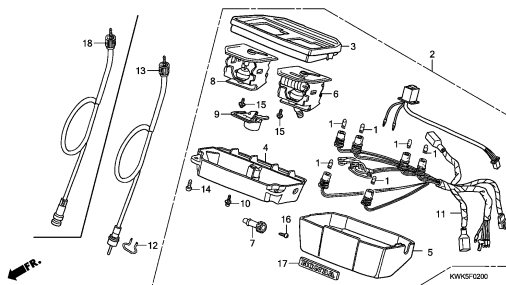
F-1

FARO DELANTERO



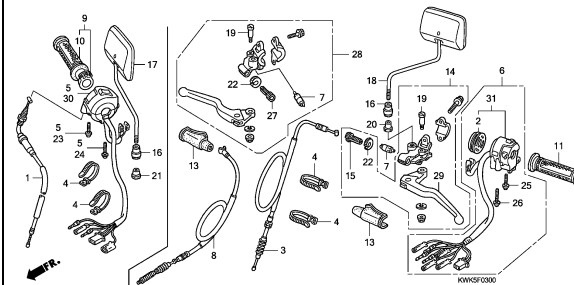
F-2

INDICADOR



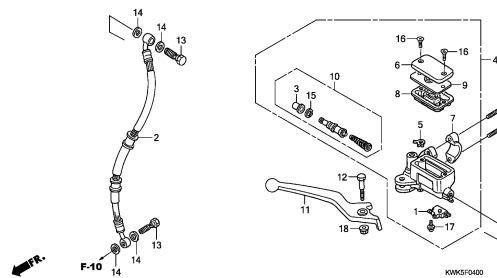
F-3

PALANCA DE MANIJA/INTERRUPTOR/  
CABLE



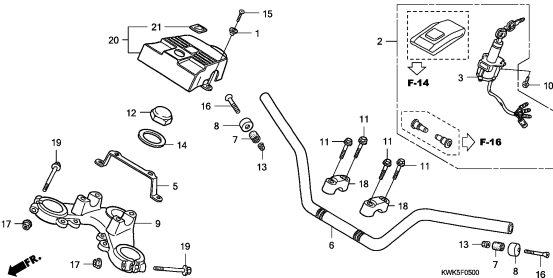
F-4

CILINDRO MAESTRO DE FRENO



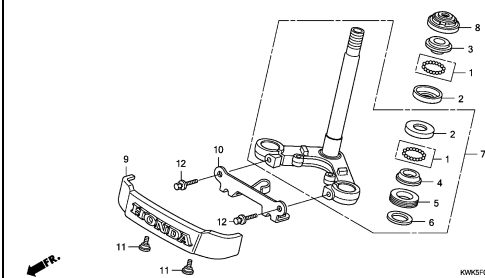
F-5

TUBERIA DE MANIJA/PUENTE SUPERIOR



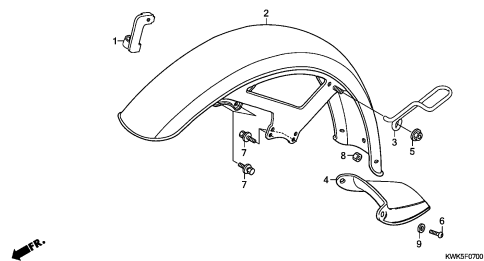
F-6

VASTAGO DE DIRECCION



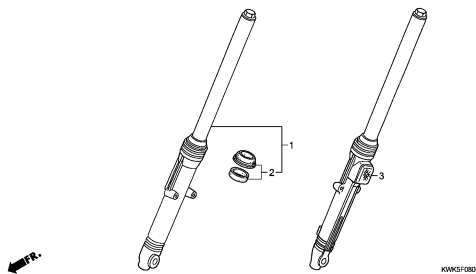
F-7

GUARDABARROS DELANTERO



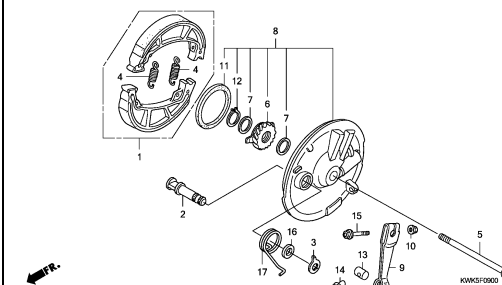
F-8

HORQUILLA DELANTERA



F-9

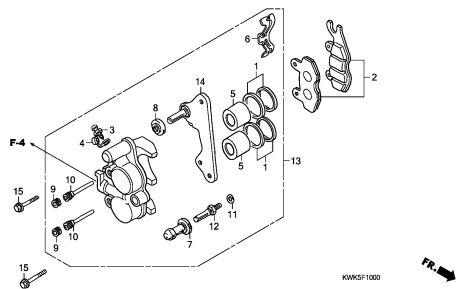
PANEL DE FRENO DELANTERO



# GRUPO DE BASTIDOR

F-10

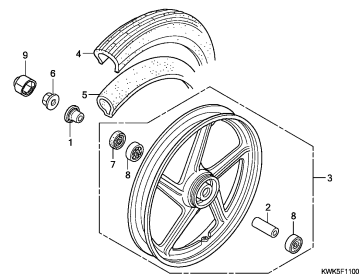
CALIBRE DE FRENO



KWWSF1000

F-11

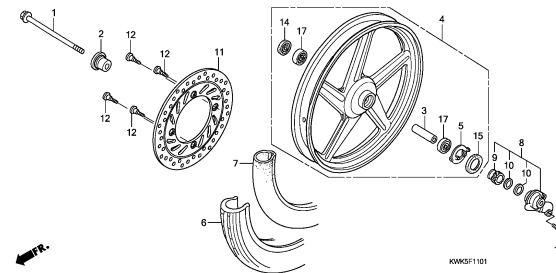
RUEDA DELANTERA (PIEZA FUNDIDA/FRENO DE TAMBOR)



KWWSF1100

F-11-1

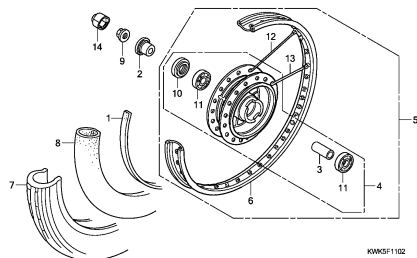
RUEDA DELANTERA (PIEZA FUNDIDA/FRENO DE DISCO)



KWWSF1101

F-11-2

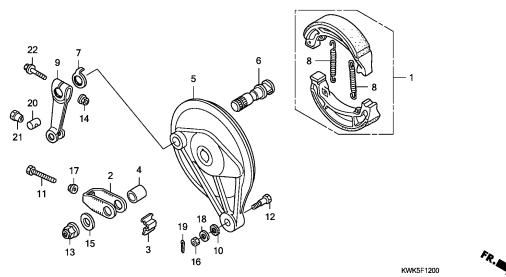
RUEDA DELANTERA (RAYO/FRENO DE TAMBOR)



KWWSF1102

F-12

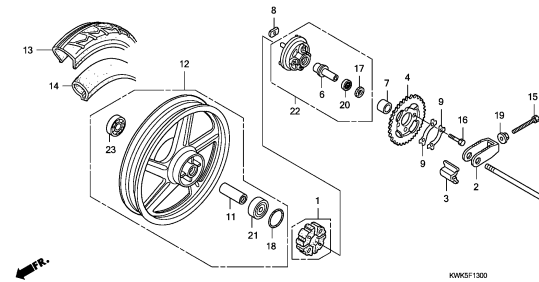
PANEL DE FRENO TRASERO



KWWSF1200

F-13

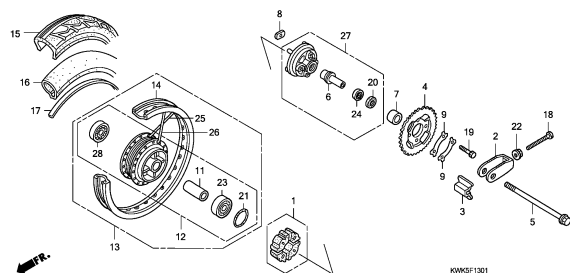
RUEDA TRASERA (PIEZA FUNDIDA)



KWWSF1300

F-13-1

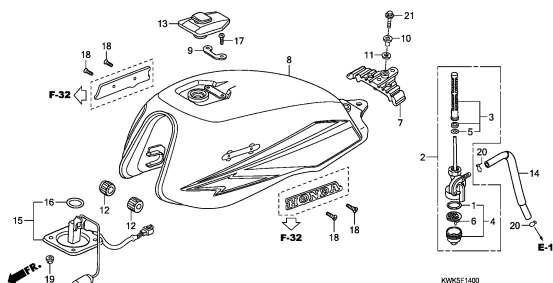
RUEDA TRASERA (RAYO)



KWWSF1301

F-14

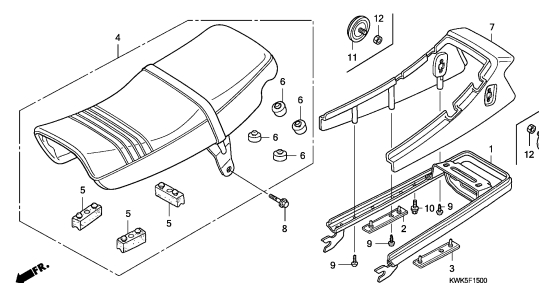
TANQUE DE COMBUSTIBLE



KWWSF1400

F-15

ASIENTO



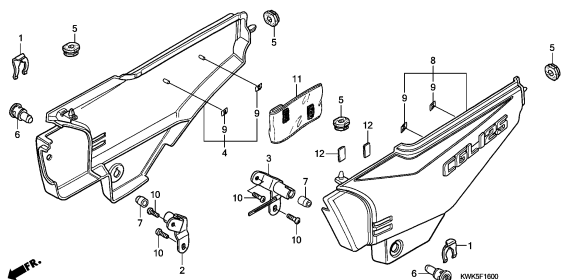
KWWSF1500

3

# GRUPO DE BASTIDOR

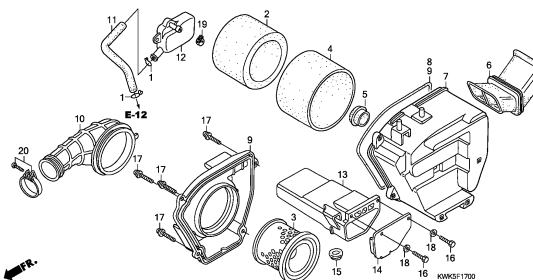
F-16

CUBIERTA LATERAL



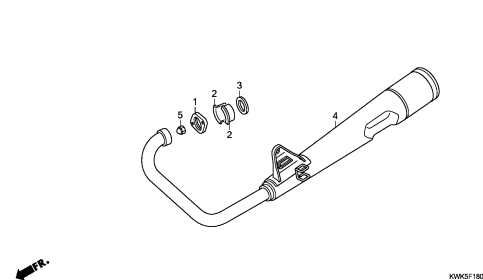
F-17

LIMPIADOR DE AIRE



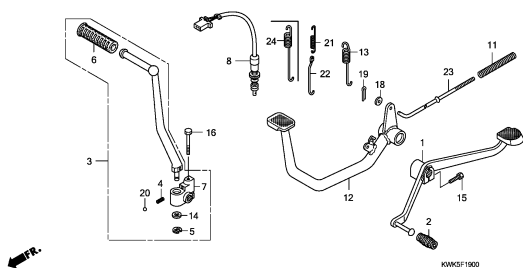
F-18

SILENCIADOR DE ESCAPE



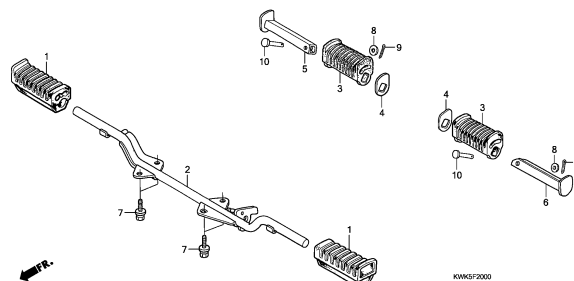
F-19

PEDAL/BRAZO ARRANCADOR PEDAL



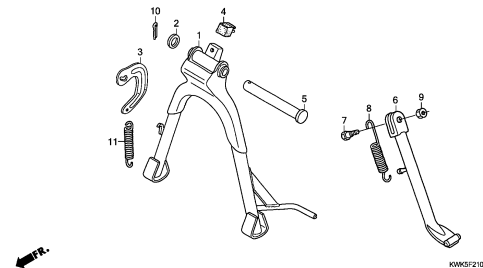
F-20

ESTRIBO



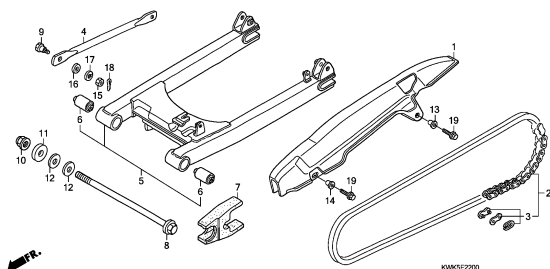
F-21

ESTANTE



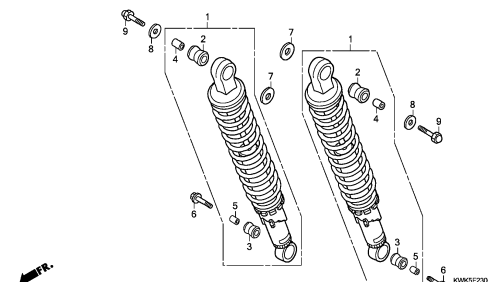
F-22

BRAZO DE OSCILACION



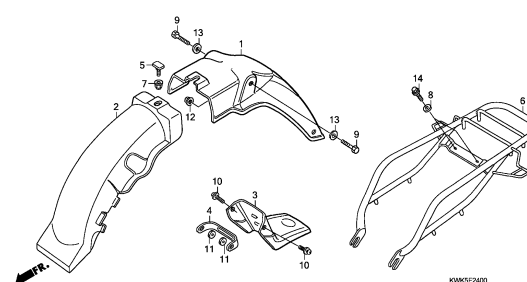
F-23

ALMOHADILLA TRASERA



F-24

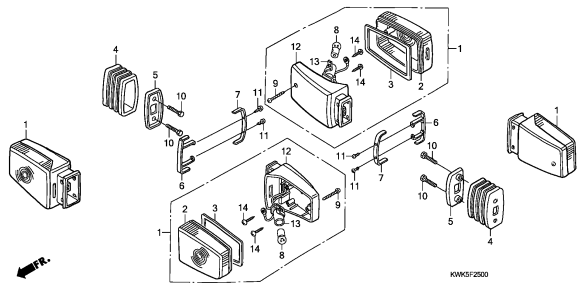
GUARDABARROS TRASERO



# GRUPO DE BASTIDOR

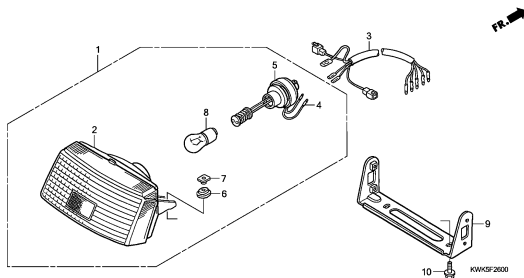
F-25

GUINO



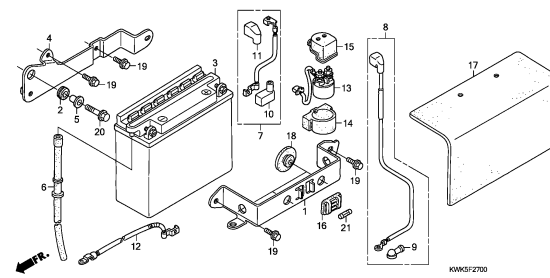
F-26

LUZ TRASERA



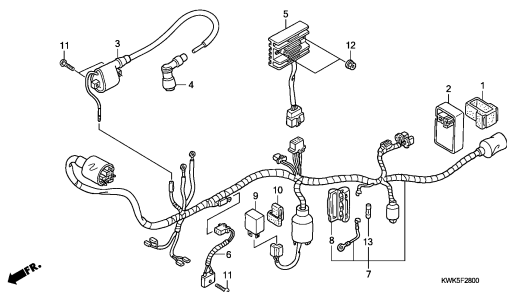
F-27

BATERIA



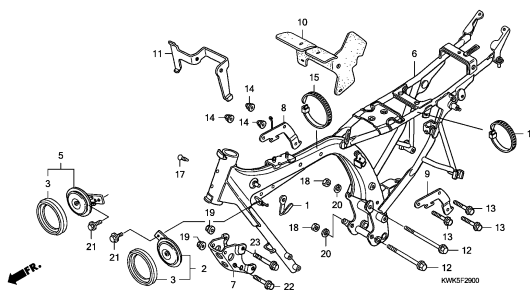
F-28

CONJUNTO DE ALAMBRES



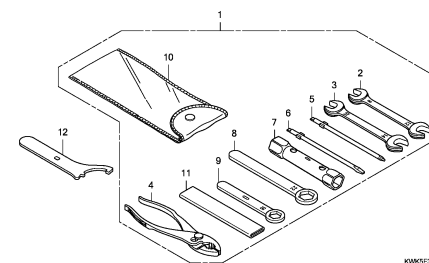
F-29

CUERPO DE BASTIDOR



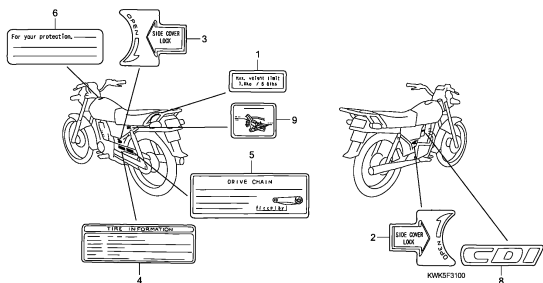
F-30

HERRAMIENTAS



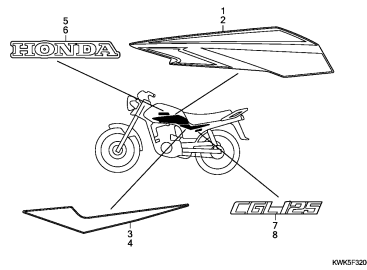
F-31

ETIQUETA DE PRECAUCION



F-32

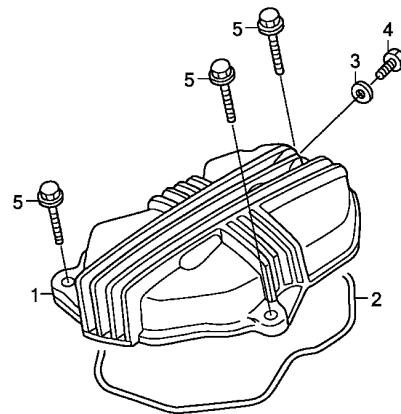
EMBLEMA/FLEJE



3

E-1

CUBIERTA CULATA CILINDRO



FR.

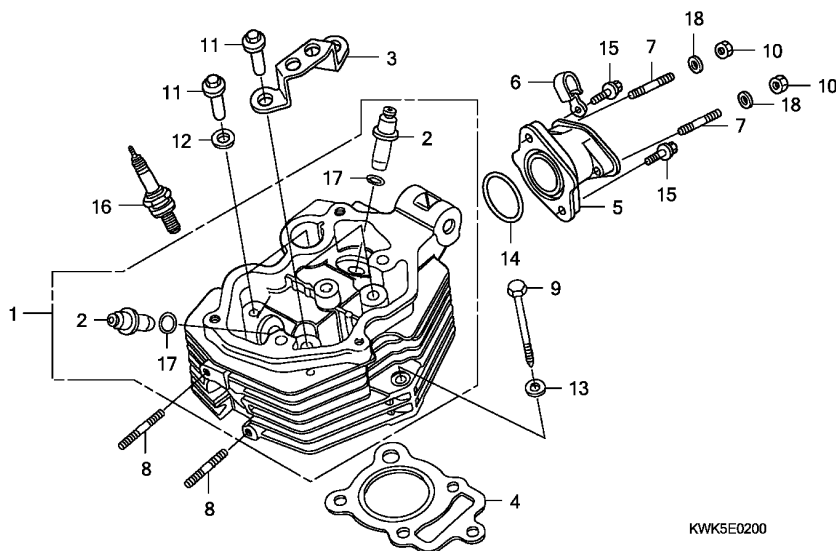
KWK5E0100

N° de ref.	L.O.N.	(Num. de refer. relativo) Descripcion	F.R.T.
1	1111C4	CUBIERTA, CULATA DE CILINDROS	0.3
2	1111D2	EMPAQUETADURA, CUBIERTA DE LA CULATA DE CILINDROS .....	0.3

N.º de ref.	N.º de pieza	Descripción	Cant.requerida CGL125WH A	N.º de serie	Código del catálogo de piezas
1	12311-KRF-900	TAPA, CULATA CILINDRO .....	1		
2	12391-KRF-S00	JUNTA, TAPA BALANCINES .....	1		
3	90441-KRF-S00	ARANDELA, SELLADO 6MM .....	1		
4	92101-06012-0A	TORNILLO, HEXAGONAL 6X12 ....	1		
5	95701-06030-00	TORNILLO, REBORDE 6X30 .....	3		

E-2

CULATA DE CILINDRO



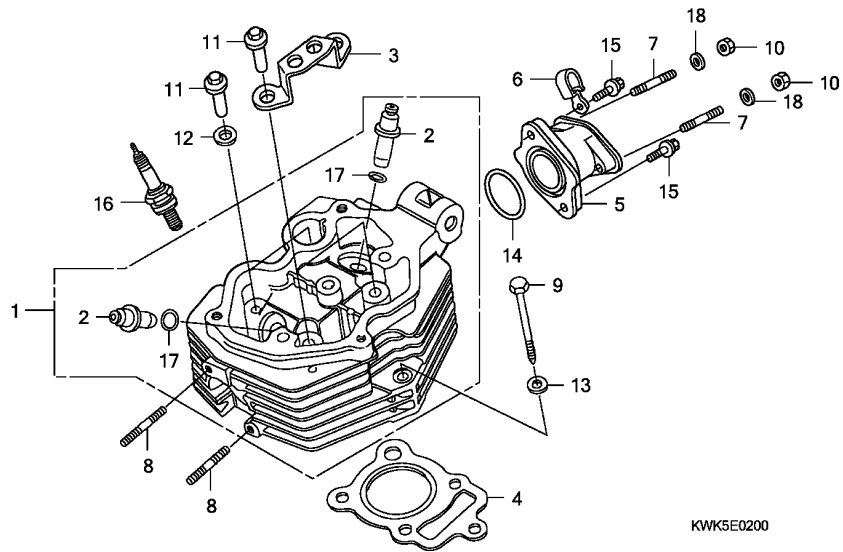
N° de ref.	L.O.N.	(Num. de refer. relativo) Descripcion	F.R.T.
1	111106	CULATA DE CILINDRO ..... .INCLUYE: Extraccion e instalacion de motor .INCLUYE: Ajuste de valvula y rectificad	3.5
2	1111L9	GUIA, VALVULA DE ADMISION (UNA) ..... .INCLUYE: Extraccion e instalacion de motor .INCLUYE: Escariado .INCLUYE: Ajuste de valvula y rectificad	3.3
	1111M0	GUIA, VALVULA DE ESCAPE (UNA) ..... .INCLUYE: Extraccion e instalacion de motor .INCLUYE: Escariado .INCLUYE: Ajuste de valvula y rectificad	3.3
	1111M9	GUIA, VALVULA :PARA 1 VEHICULO ..... .INCLUYE: Extraccion e instalacion de motor .INCLUYE: Escariado .INCLUYE: Ajuste de valvula y rectificad	3.6
+ 4	111115	JUNTA DE CULATA DE CILINDRO ..	2.5

N.º de ref.	N.º de pieza	Descripción	Cant.requerida CGL125WH A	N.º de serie	Código del catálogo de piezas
1	12200-KRF-900	CULATA COMP., CILINDRO .....	1		
2	12204-KRF-P10	GUIA, VALVULA (O.S.) .....	2		
3	12215-KRF-S00	GUIA, VARILLA DE EMPUJE .....	1		
4	12251-KCS-920	JUNTA, CULATA CILINDRO .....	1		
	12251-KRF-315	.....	(1)		
5	16210-KRF-S00	AISLADOR, CARBURADOR .....	1		
6	32977-KRF-S00	GRAPA, CUERDA ALTA TENSION ..	1		
7	90035-KRF-900	TORNILLO, COLLARIN 6X26 .....	2		
8	90036-KRF-S00	TORNILLO, COLLARIN 6X38 .....	2		
9	90127-KRF-S00	TORNILLO, HEXAGONAL 8X79 .....	1		
10	90202-KRF-S00	TUERCA, HEXAGONAL 6MM .....	2		
11	90306-KRF-S00	TUERCA, CULATA .....	4		
12	90437-KRF-S00	ARANDELA, PLANA 12MM .....	2		
13	90443-KRF-S00	ARANDELA, SELLADO 8MM .....	1		
14	91306-KRF-S00	ANILLO-O 33.5X3 .....	1		
15	96001-06025-00	TORNILLO, REBORDE 6X25 .....	2		
16	98069-38719	BUJIA (DR8ES-L)(NGK) .....	1		
	98069-58719	BUJIA (DR8ES)(NGK) .....	(1)		
17	91301-KRF-S00	ANILLO-O 10X1.6 .....	2		
18	90502-198-900	ARANDELA, VARILLA FRENO .....	2		



E-2

CULATA DE CILINDRO



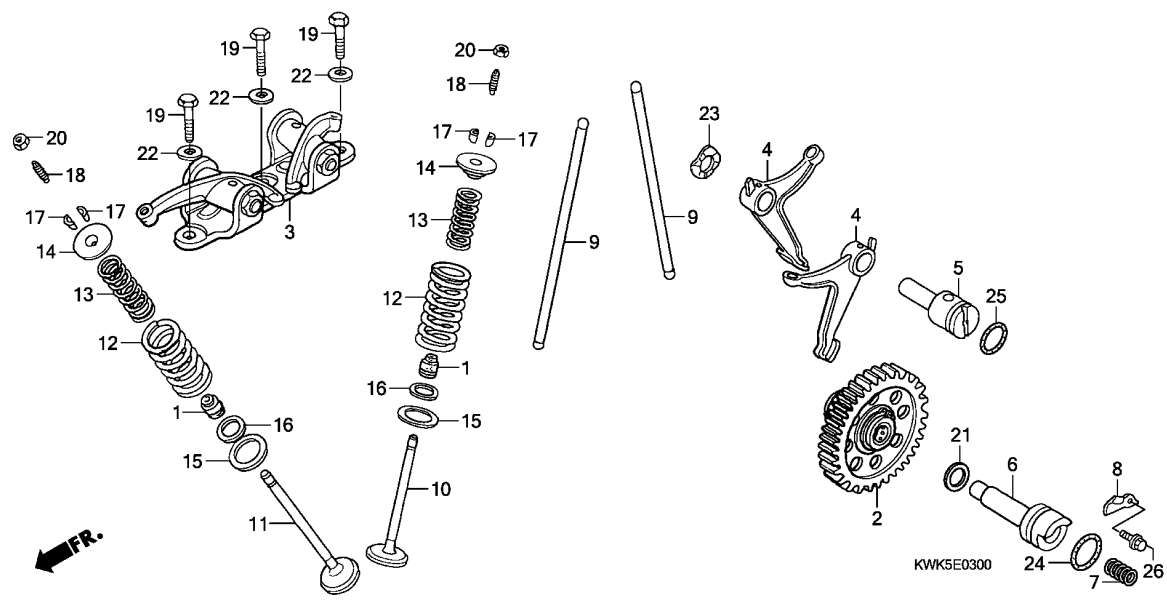
KWK5E0200

N° de ref.	L.O.N.	(Num. de refer. relativo) Descripcion	F.R.T.
+ 4		.INCLUYE: Extraccion e instalacion de motor (14)	
5	311131	AISLADOR, CUERPO DEL ACELERADOR/CARBURADOR .....	0.4
16	614130	BUJIA .....	0.1

2

# E-3

# ARBOL DE LEVAS/VALVULA



N° de ref.	L.O.N.	(Num. de refer. relativo) Descripcion	F.R.T.
2		(6)	
111118		EJE DE LEVA ..... .INCLUYE: Extraccion e instalacion de motor .INCLUYE: Ajuste de valvula	3.2
3	1111T3	SOPORTE, BALANCIN ..... .INCLUYE: Ajuste de valvula	0.7
4	1111Y0	SEGUIDOR, EJE DE LEVA ..... .NOTA: Al mismo tiempo para las dos unidades .INCLUYE: Extraccion e instalacion de motor	2.7
9	111165	VARILLA, EMPUJE DE VALVULA ... .NOTA: Al mismo tiempo para las dos unidades .INCLUYE: Ajuste de valvula	0.7
10	1111N0	VALVULA DE ENTRADA (UNA) ..... .INCLUYE: Extraccion e instalacion de motor .INCLUYE: Rectificado	2.8
11	1111N1	VALVULA DE ESCAPE (UNA) ..... .INCLUYE: Extraccion e instalacion de motor .INCLUYE: Rectificado	2.8
+	1111P0	VALVULA :PARA 1 VEHICULO ..... KWK5E0300	3.0

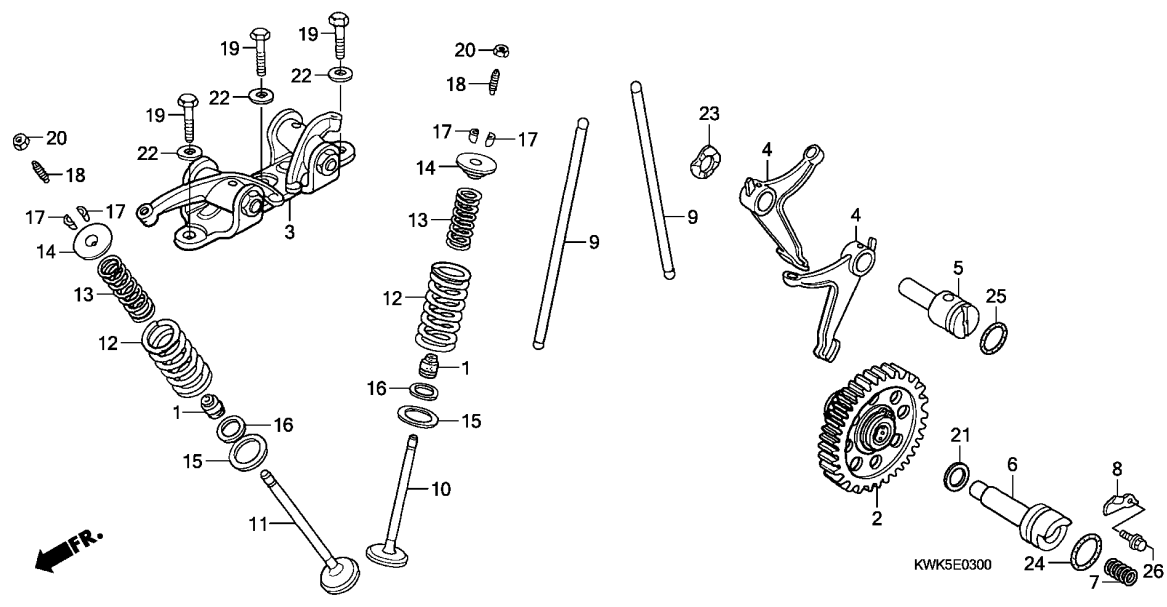
N.º de ref.	N.º de pieza	Descripción	Cant.requerida	N.º de serie	Código del catálogo de piezas
			CGL125WH		
			A		
1	12208-KRF-S00	RETEN, VASTAGO VALVULA .....	2		
2	14100-KRF-S00	ARBOL COMP., LEVAS .....	1		
3	14400-KRF-S00	COMP. DE SOPORTE DE BRAZO DE BALANCIN	1		
4	14421-KRF-S00	TACO, LEVA .....	2		
5	14422-KRF-S00	EJE, PASADORES DE LEVAS .....	1		
6	14423-KRF-S00	EJE, ENGRANAJE DE LEVAS .....	1		
7	14425-KRF-S00	RESORTE, ARBOL DE LEVAS .....	1		
8	14426-KRF-S00	PLACA DE TOPE DE RESORTE .....	1		
9	14440-KRF-S00	VARILLA COMP., EMPUJE .....	2		
10	14711-KRF-S00	VALVULA, ADMISION .....	1		
11	14721-KRF-S00	VALVULA, ESCAPE .....	1		
12	14751-KRF-S00	MUELLE, EXTERIOR VALVULA .....	2		
13	14761-KRF-S00	MUELLE, INTERIOR VALVULA .....	2		
14	14771-KRF-S00	RETEN FIJO, RESORTE VALVULA .....	2		
15	14775-KRF-S00	ASIEN TO EXTERIOR, RESORTE DE VALVULA	2		
16	14776-KRF-S00	ASIEN TO INTERIOR, RESORTE DE VALVULA	2		
17	14781-KRF-S00	CHAVETA, VALVULA .....	4		
18	90012-KRF-C30	TORNILLO, AJUSTE, VALVULA .....	2		
19	90126-KRF-S00	TORNILLO, ESPECIAL 8X28 .....	3		
20	90206-KRF-S00	TUERCA, AJUSTE VALVULA .....	2		
21	90428-KRF-S00	ARANDELA, EMPUJE 14MM .....	1		
22	90443-KRF-S00	ARANDELA, SELLADO 8MM .....	3		





E-3

ARBOL DE LEVAS/VALVULA



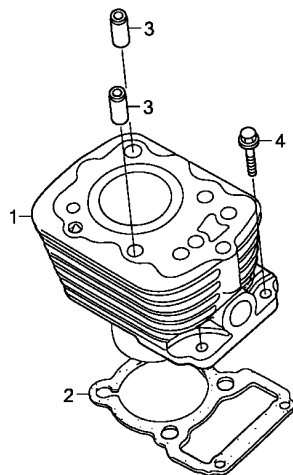
N° de ref.	L.O.N.	(Num. de refer. relativo) Descripcion	F.R.T.
+11		.INCLUYE: Extraccion e instalacion de motor	
12		.INCLUYE: Rectificado (1,13,14,15,16,17)	
1111P2		RESORTE Y/O SELLO DE VASTAGO, VALVULA DE ADMISION (UNO) ...	2.6
1111P3		RESORTE Y/O SELLO DE VASTAGO, VALVULA DE ESCAPE (UNO) .....	2.6
1111Q2		RESORTE Y/O SELLO DE VASTAGO, VALVULA :PARA 1 VEHICULO ....	2.7
		.INCLUYE: Extraccion e instalacion de motor	

N.º de ref.	N.º de pieza	Descripción	Cant.requerida CGL125WH A	N.º de serie	Código del catálogo de piezas
23	90444-KRF-S00	ARANDELA, ONDA 12MM .....	1		
24	91318-KRF-S00	ANILLO-O 20X2.5 .....	1		
25	91333-KRF-S00	ANILLO-O 17X2.5 .....	1		
26	96001-06014-00	TORNILLO, REBORDE 6X14 .....	1		

2

E-4

CILINDRO



KWK5E0400

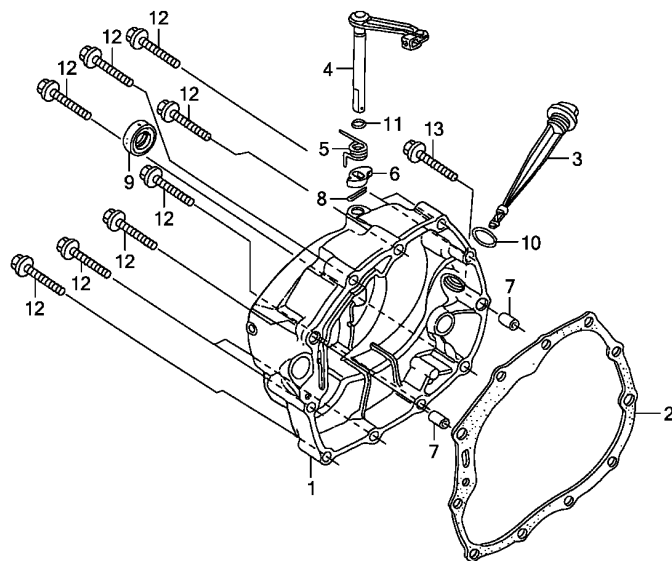
N° de ref.	L.O.N.	(Num. de refer. relativo) Descripcion	F.R.T.
1	1111A5	CILINDRO ..... .INCLUYE: Extraccion e instalacion de motor	2.8
2	111102	EMPAQUETADURA, CILINDRO ..... .INCLUYE: Extraccion e instalacion de motor	2.7

N.º de ref.	N.º de pieza	Descripción	Cant.requerida CGL125WH A	N.º de serie	Código del catálogo de piezas
1	12100-KRF-C30	CAJA SERVODIRECCION COMP. ...	1		
2	12191-KRF-B41	JUNTA, CILINDRO .....	1		
3	90706-KRF-S00	PASADOR, POSICIONAMIENTO 10X20	2		
4	96001-06022-00	TORNILLO, REBORDE 6X22 .....	2		



E-5

CUBIERTA DE CARTER DER.

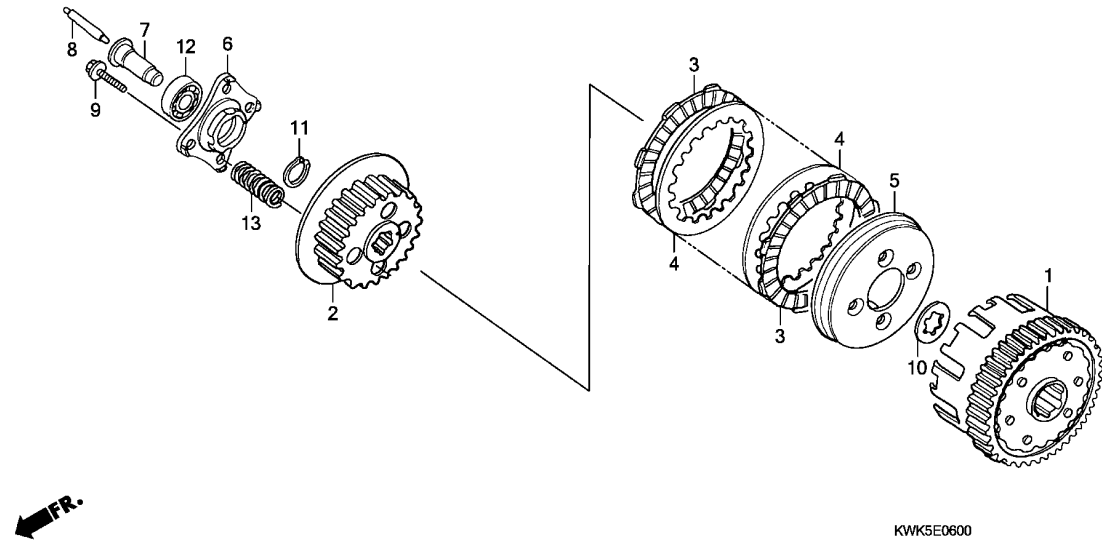


N° de ref.	L.O.N.	(Num. de refer. relativo) Descripcion	F.R.T.
1	110159	CUBIERTA, CARTER :DERECHO ....	0.7
2	110158	EMPAQUETADURA, CUBIERTA DEL CARTER :DERECHO .....	0.6
4	2121A7	(5,6,11) PALANCA, EMBRAGUE .....	0.7
9	112105	SELLO DE ACEITE, HUSILLO DE ARRANCADOR DE PIE .....	0.6

N.º de ref.	N.º de pieza	Descripción	Cant.requerida CGL125WH A	N.º de serie	Código del catálogo de piezas
1	11330-KRF-S00	TAPA COMP., CARTER DER. ....	1		
2	11393-KRF-B41	EMPAQUETADURA, CUBIERTA DE CARTER DER.	1		
3	15650-KRF-S00	VARILLA, NIVEL ACEITE .....	1		
4	22810-KRF-S00	MANETA COMP., EMBRAGUE .....	1		
5	22816-KRF-S00	MUELLE, PALANCA EMBRAGUE ....	1		
6	22821-KRF-S00	LEVA, LEVANTA-EMBRAGUE .....	1		
7	90705-KRF-S00	PASADOR, POSICIONAMIENTO 8X14	2		
8	90751-KRF-S00	PASADOR, ALETAS 2.0X15 .....	1		
9	91204-KRF-S00	RETEN ACEITE 16X28X7 .....	1		
10	91307-KRF-S00	ANILLO-O 18X3 .....	1		
11	91308-KRF-S00	ANILLO-O 6.8X1.9 .....	1		
12	96001-06040-00	TORNILLO, REBORDE 6X40 .....	10		
13	96001-06050-00	TORNILLO, REBORDE 6X50 .....	1		

# E-6

# EMBRAGUE



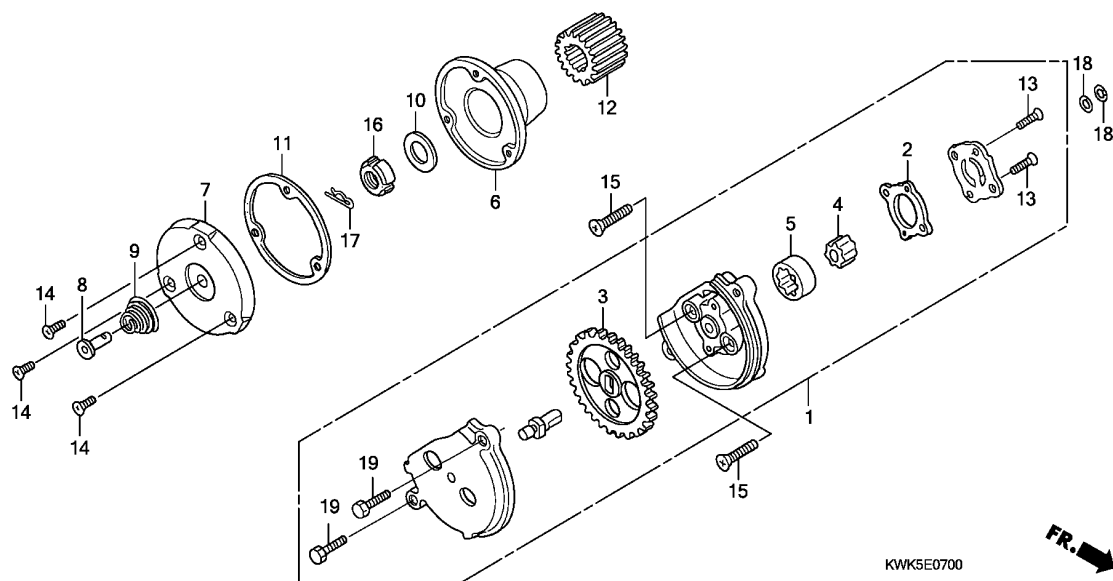
N° de ref.	L.O.N.	(Num. de refer. relativo) Descripcion	F.R.T.
1	2121A0	PARTE EXTERIOR, EMBRAGUE .....	1.0
2	212112	PARTE CENTRAL, EMBRAGUE .....	1.0
3	2121A1	DISCO, FRICCION DEL EMBRAGUE .	1.0
.NOTA: Al mismo tiempo para las dos unidades o mas			
5	2121A3	PLACA, PRESION DEL EMBRAGUE ..	1.0
6	2121A4	PLACA, ALZADOR DEL EMBRAGUE ..	0.7
8	2121B6	BARRA, ALZADOR DEL EMBRAGUE ..	0.6
12	2121B4	COJINETE, ALZADOR DEL EMBRAGUE	0.7
13	212107	RESORTE, EMBRAGUE .....	0.7
.NOTA: Al mismo tiempo para las dos unidades o mas			

N.º de ref.	N.º de pieza	Descripción	Cant.requerida CGL125WH A	N.º de serie	Código del catálogo de piezas
1	22100-KCS-920	CAMPANA COMP., EMBRAGUE (73T)	1		
2	22121-KCS-650	COMP. DE CENTRO, EMBRAGUE ...	1		
3	22201-166-000	DISCO, FRICCION EMBRAGUE ....	5		
4	22311-107-000	PLACA, EMBRAGUE .....	4		
5	22350-107-010	PLACA, PRESION EMBRAGUE .....	1		
6	22361-107-000	PLACA, EMPUJADOR EMBRAGUE ...	1		
7	22366-KRF-S00	ESPIGA, GUIA DE LEVANTA- EMBRAGUE	1		
8	22850-KRF-S00	VARILLA, LEVANTA-EMBRAGUE ...	1		
9	90050-357-000	TORNILLO, REBORDE ESPECIAL 6X22	4		
10	90461-KRF-S00	ARANDELA B, LANGUETA, 20MM ..	1		
11	90606-KRF-S00	ANILLO DE SUJECION 20MM .....	1		
12	91006-KRF-S00	COJINETE, BOLAS RADIAL 6001 .	1		
13	95014-75110	MUELLE, EMBRAGUE (11) .....	4		



E-7

BOMBA DE ACEITE



N° de ref.	L.O.N.	(Num. de refer. relativo) Descripcion	F.R.T.
1	113105	BOMBA DE ACEITE .....	0.8
3	1131B8	ENGRANAJE, IMPULSION DE LA BOMBA DE ACEITE .....	0.7
5	1131C7	ROTOR DE BOMBA DE ACEITE .....	0.9
6	1101L0	ROTOR, FILTRO DE ACEITE .....	0.8
7	1101L1	TAPA, ROTOR DEL FILTRO DE ACEITE .....	0.7
12	211105	ENGRANAJE, IMPULSION PRIMARIO	0.8

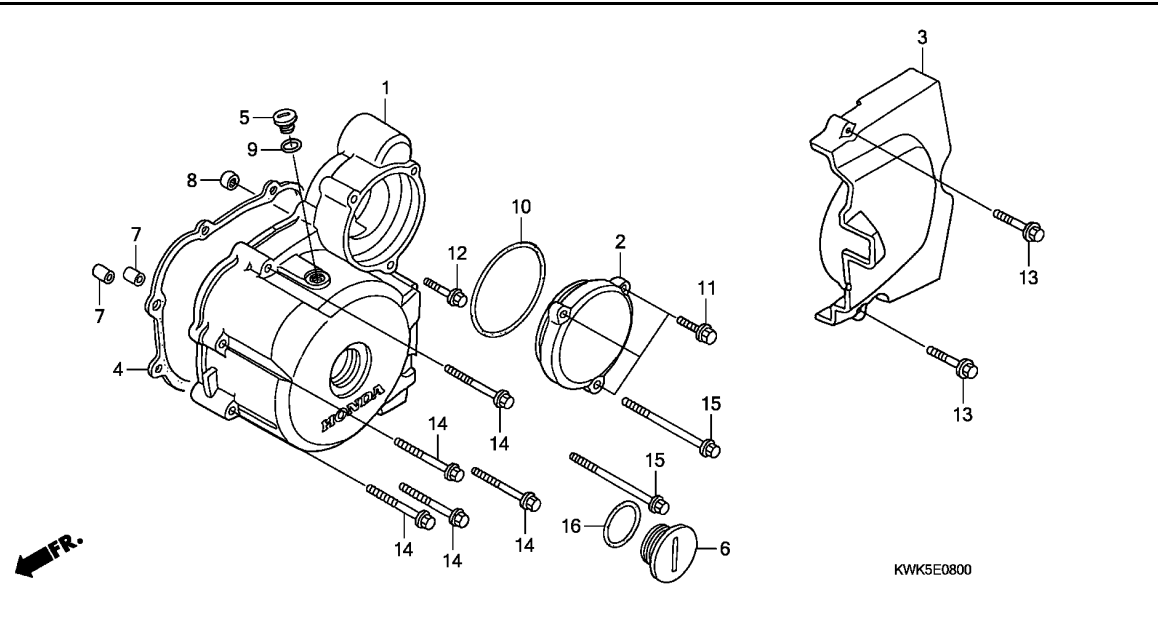
KWK5E0700



N.º de ref.	N.º de pieza	Descripción	Cant.requerida CGL125WH A	N.º de serie	Código del catálogo de piezas
1	15100-KRF-S00	ENS. BOMB ACEITE .....	1		
2	15126-KRF-S00	EMPACADURA, BOMBA DE ACEITE	1		
3	15131-KRF-S00	ENGRANAJE, MANDO DE BOMBA DE ACEITE (39T)	1		
4	15331-KRF-S00	ROTOR, INTERIOR BOMBA ACEITE	1		
5	15332-KRF-S00	ROTOR, EXTERIOR BOMBA ACEITE	1		
6	15430-KRF-S00	COMP. DE ROTOR, FILTRO DE ACEITE	1		
7	15436-KRF-S00	TAPA, ROTOR DEL FILTRO DE ACEITE	1		
8	15441-KRF-S00	CANAL DE ACEITE .....	1		
9	15446-KRF-S00	RESSORT, CANAL DE ACEITE ....	1		
10	15451-KRF-S00	ARANDELA DE CIERRE, ROTOR DE FILTRO DE ACEITE	1		
11	15459-KWK-900	EMPACADURA, TAPA DE FILTRO DE ACEITE	1		
12	23121-KRF-S00	ENGRANAJE, MANDO PRIMARIO (18T)	1		
13	90151-KRF-S00	TORNILLO PLANO 4X12 .....	2		
14	90152-KRF-S00	TORNILLO PLANO 5X12 .....	3		
15	90153-KRF-S00	TORNILLO PLANO 6X30 .....	2		
16	90231-KRF-S00	TUERCA, AUTOBLOCANTE 16MM ...	1		
17	90702-KRF-S00	PASADOR, CIERRE 8MM .....	1		
18	91304-KRF-S00	ANILLO-O 9.4X2.4 .....	2		
19	92101-05020-0A	TORNILLO, HEXAGONAL 5X20 ....	2		

E-8

CUBIERTA DE CARTER IZQ.



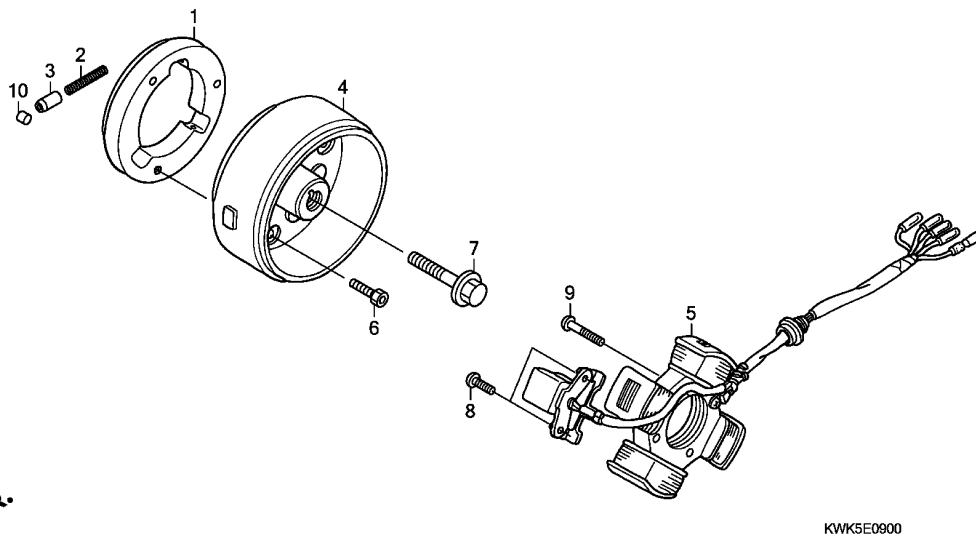
N° de ref.	L.O.N.	(Num. de refer. relativo) Descripcion	F.R.T.
1	1101A6	CUBIERTA, CARTER :IZQUIERDO ..	0.7
2	2101D7	CUBIERTA, ENGRANAJE DE REDUCCION .....	0.1
3	1101B0	CUBIERTA, CARTER :TRASERO IZQUIERDO .....	0.1
4	1101A3	EMPAQUETADURA, CUBIERTA DEL CARTER :IZQUIERDO .....	0.5

N.º de ref.	N.º de pieza	Descripción	Cant.requerida CGL125WH A	N.º de serie	Código del catálogo de piezas
1	11341-KRF-900	CUBIERTA, CARTER IZQ. ....	1		
2	11355-KRF-S00	CUBIERTA, ENGRANAJE REDUCCION	1		
3	11361-KRF-S00	CUBIERTA, CARTER IZQ. TRAS. -	1		
4	11395-KRF-B41	EMPACADURA, CUBIERTA DE CARTER IZQ.	1		
5	90084-KRF-S00	TAPA, GENERADOR DE C.A. ....	1		
6	90087-KRF-S00	TAPA 30MM .....	1		
7	90703-KRF-S00	PASADOR, POSICIONAMIENTO 10X14	2		
8	91021-KRF-S00	COJINETE, AGUJAS (HK1010) ...	1		
9	91303-KRF-S00	ANILLO-O 13.8X2.5 .....	1		
10	91359-KRF-S00	ANILLO-O 63X3 .....	1		
11	96001-06020-00	TORNILLO, REBORDE 6X20 .....	3		
12	96001-06025-00	TORNILLO, REBORDE 6X25 .....	1		
13	96001-06028-00	TORNILLO, REBORDE 6X28 .....	2		
14	96001-06040-00	TORNILLO, REBORDE 6X40 .....	5		
15	96001-06050-00	TORNILLO, REBORDE 6X50 .....	2		
16	91302-KRF-S00	ANILLO-O 27.4X2.4 .....	1		



E-9

GENERADOR

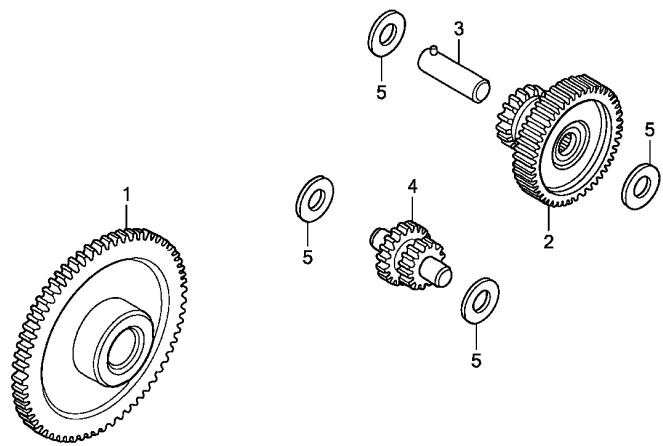


N° de ref.	L.O.N.	(Num. de refer. relativo) Descripcion	F.R.T.
1	612131	PARTE EXTERIOR, EMBRAGUE DE ARRANQUE .....	0.8
4	613105	ROTOR O VOLANTE DE MOTOR .....	0.8
5	6131A3	ESTATOR .....	0.8
10		(2,3)	
	6121B0	RODILLO, EMBRAGUE DE ARRANQUE	0.6
.NOTA: Al mismo tiempo para las dos unidades o mas			

N.º de ref.	N.º de pieza	Descripción	Cant.requerida CGL125WH A	N.º de serie	Código del catálogo de piezas
1	28120-KRF-S00	EXTERIOR COMP., EMBRAGUE ARRANQUE	1		
2	28125-KRF-S00	RESORTE, RODILLO DE EMBRAGUE DE ARRANQUE	3		
3	28126-KRF-S00	TAPA, RESORTE DE RODILLO DE EMBRAGUE	3		
4	31110-KRF-T00	VOLANTE COMP., DIRECCION	1		
5	31120-KRF-T00	ESTATOR COMP.	1		
6	90010-KRF-S00	TORNILLO, CASQUILLO 8X18	3		
7	90023-KRF-S00	PERNO DE SUJECION, ROTOR	1		
8	90171-KRF-S00	TORNILLO ALOMADO 5X16	2		
9	90172-KRF-S00	TORNILLO ALOMADO 5X25	3		
10	91101-KRF-S00	RODILLO 10.2X11.5	3		

**E-10**

**ENGRANAJE DE ARRANQUE**



←FR.

KWK5E1000

N° de ref.	L.O.N.	(Num. de refer. relativo) Descripcion	F.R.T.
1	612120	ENGRANAJE, IMPULSADO DEL ARRANCADOR .....	0.6
2	612125	ENGRANAJE, REDUCCION DEL ARRANCADOR .....	0.2
4	612135	ENGRANAJE, INTERMEDIO DEL ARRANCADOR .....	0.5

N.º de ref.	N.º de pieza	Descripción	Cant.requerida CGL125WH A	N.º de serie	Código del catálogo de piezas
1	28110-KRF-S00	ENGRANAJE COMP., CONDUcido ARRANQUE (57T)	1		
2	28130-KRF-S00	ENGRANAJE COMP. REDUCCION (62T/18T)	1		
3	28132-KRF-S00	EJE, DESMULTIPLICACION .....	1		
4	28141-KRF-S00	EJE, ENGRANAJE ARRANCADOR (16T/14T)	1		
5	90474-KRF-S00	ARANDELA 10.5MM .....	4		

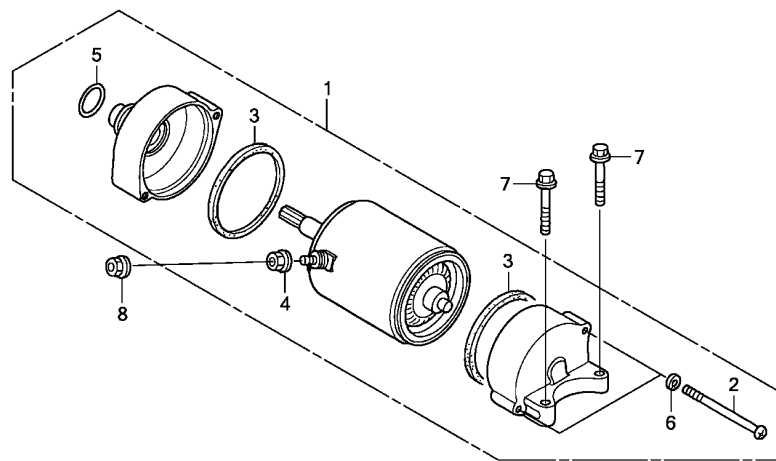
**2**



E-11

MOTOR DE ARRANQUE

FR. →



KWKSE1100

N° de ref.	L.O.N.	(Num. de refer. relativo)	Descripcion	F.R.T.
------------	--------	---------------------------	-------------	--------

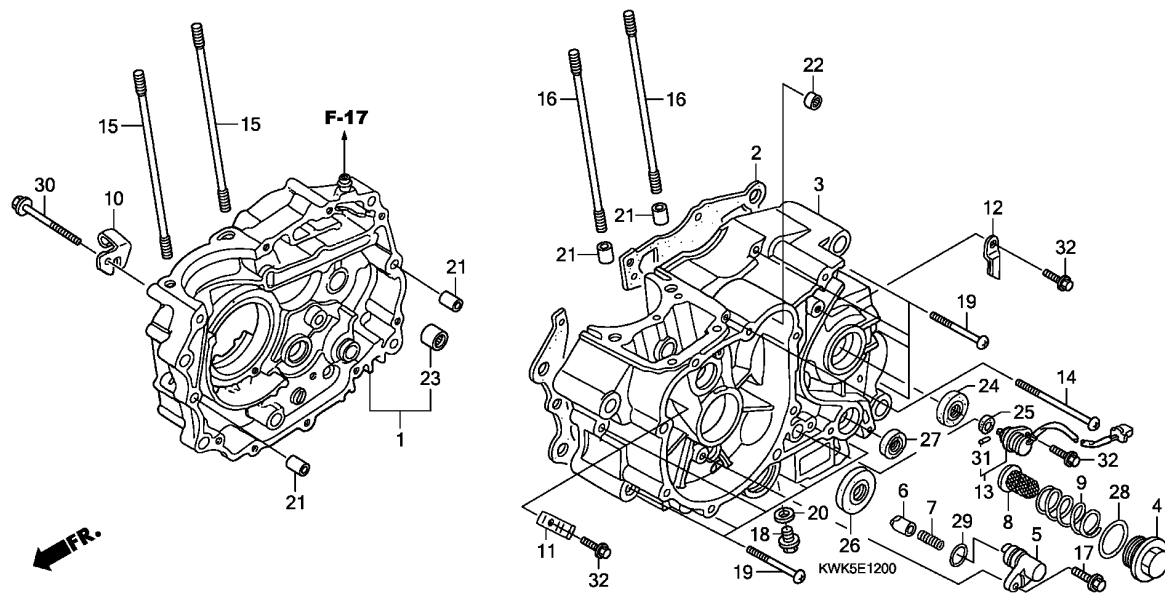
1	612105	MOTOR, ARRANQUE	.....	0.2
---	--------	-----------------	-------	-----

N.º de ref.	N.º de pieza	Descripción	Cant.requerida CGL125WH A	N.º de serie	Código del catálogo de piezas
1	31200-KRF-T00	ENS DE MOTOR, ARRANQUE	1		
2	31205-KRF-T00	TORNILLO, FIJACION	2		
3	31207-KRF-T00	ANILLO	2		
4	90071-KRF-T00	TUERCA-ARANDELA 6MM	1		
5	91309-KRF-T00	JUNTA TORICA	1		
6	94111-05000	ARANDELA, RESORTE 5MM	2		
7	95701-06028-00	TORNILLO, REBORDE 6X28	2		
8	94050-06000	TUERCA, REBORDE 6MM	1		

2

# E-12

# CARTER DE MOTOR



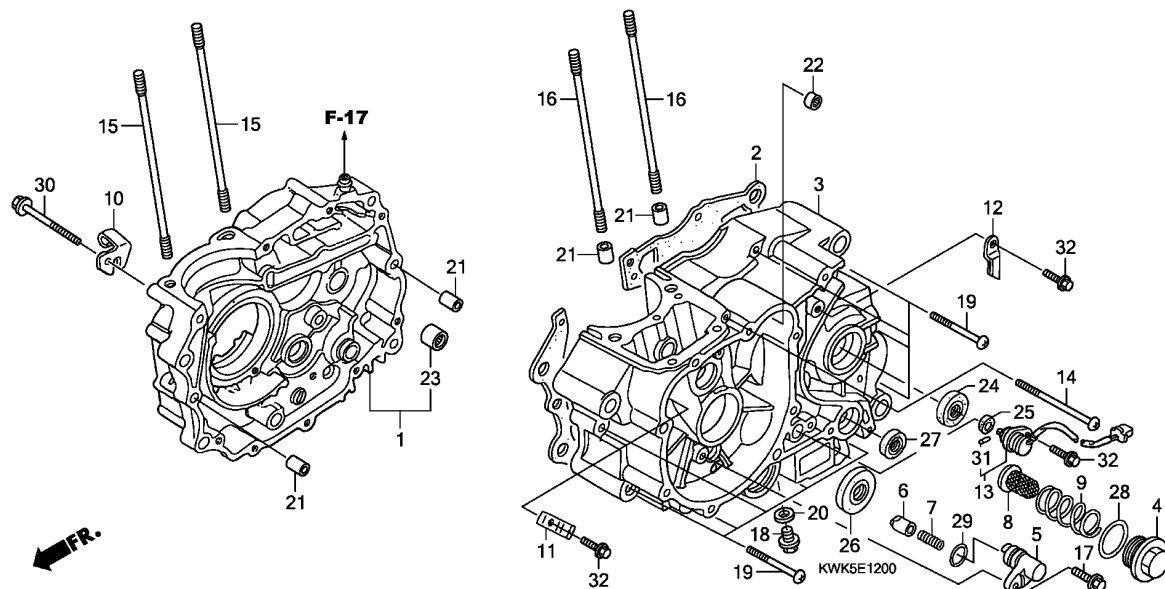
N° de ref.	L.O.N. (Num. de refer. relativo)	Descripcion	F.R.T.
1	110120	CARTER :DERECHO ..... .INCLUYE: Extraccion e instalacion de motor	4.5
2	110110	EMPAQUETADURA, CARTER ..... .INCLUYE: Extraccion e instalacion de motor	4.0
3	110115	CARTER :IZQUIERDO ..... .INCLUYE: Extraccion e instalacion de motor	5.0
	1101A2	CARTER :AMBOS ..... .INCLUYE: Extraccion e instalacion de motor	5.4
5	1101L2	SOPORTE, TAPON DE EMPUJE .....	0.5
8	1131B5	REJILLA, FILTRO DE ACEITE .....	0.1
13	615125	INTERRUPTOR, CAMBIO DE MARCHAS	0.3
23	2101C8	COJINETE, CONTRAEJE :DERECHO ..... .INCLUYE: Extraccion e instalacion de motor	4.2
	2101C9	COJINETE, CONTRAEJE :AMBOS ... .INCLUYE: Extraccion e instalacion de motor	4.4
	2101D4	COJINETE, EJE PRINCIPAL Y CONTRAEJE :TODAS ..... .INCLUYE: Extraccion e instalacion de motor	4.6

N.º de ref.	N.º de pieza	Descripción	Cant.requerida	N.º de serie	Código del catálogo de piezas
			CGL125WH		
			A		
1	11100-KRF-831	CARTER COMP., DER. ....	1		
2	11191-KRF-B41	JUNTA, CARTER .....	1		
3	11200-KRF-C30	CARTER COMP., IZQ. ....	1		
4	12361-KRF-S00	TAPA, AGUJERO 36MM .....	1		
5	14511-KRF-S00	SOPORTE, TAPON DE EMPUJE ....	1		
6	14521-KRF-S00	TAPON, EMPUJE DE COJINETE ...	1		
7	14531-KRF-B41	RESORTE, EMPUJE DE COJINETE .	1		
8	15421-KRF-S00	TAMIZ, FILTRO ACEITE .....	1		
9	15426-KRF-S00	MUELLE, TAMIZ FILTRO ACEITE ..	1		
10	22838-KRF-S00	SOPORTE, CABLE DE EMBRAGUE ..	1		
11	28117-KRF-S00	PLACA DE AJUSTE DE ENGRANAJE	1		
12	32976-KRF-S00	ABRAZADERA, EQUIPO DE ALAMBRE	1		
13	35759-KRF-T00	ENS DE INTERRUPTOR, CAMBIO ..	1		
14	90001-KRF-S00	TORNILLO ALOMADO 6X95 .....	1		
15	90032-KRF-S00	PERNO PRISIONERO A, CILINDRO (8X122)	2		
16	90034-KRF-S00	PERNO PRISIONERO B, CILINDRO (8X130)	2		
17	90044-KRF-S00	TORNILLO, REBORDE 6X25 .....	1		
18	90051-KRF-S00	TORNILLO, TAPON DRENAJE 12MM	1		
19	90173-KRF-S00	TORNILLO ALOMADO 6X50 .....	9		
20	90401-KRF-S00	ARANDELA, TAPON DRENAJE 12MM	1		
21	90703-KRF-S00	PASADOR, POSICIONAMIENTO 10X14	4		
22	91021-KRF-S00	COJINETE, AGUJAS (HK1010) ...	1		
23	91106-KEJ-900	COJINETE, AGUJAS 15MM .....	1		



# E-12

# CARTER DE MOTOR



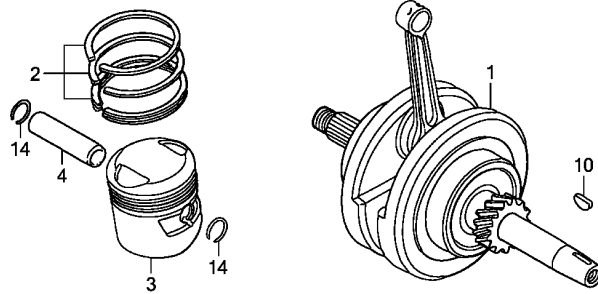
N° de ref.	L.O.N.	(Num. de refer. relativo) Descripcion	F.R.T.
27	1101F9	SELLO DE ACEITE, PIVOTE DE CAMBIOS DE MARCHA .....	1.0

N.º de ref.	N.º de pieza	Descripción	Cant.requerida CGL125WH A	N.º de serie	Código del catálogo de piezas
24	91201-KRF-S00	RETEN ACEITE 20X34X7 .....	1		
25	91203-KRF-S00	RETEN ACEITE 14X22X5 .....	1		
26	91205-KRF-S00	RETEN ACEITE 34X50X7 .....	1		
27	91206-KRF-S00	RETEN ACEITE 14X28X7 .....	1		
28	91305-KRF-S00	ANILLO-O 35X3 .....	1		
29	91335-KRF-S00	ANILLO-O 13X2.5 .....	1		
30	92301-06055-OA	PERNO, HUECO 6X55 .....	1		
31	94305-20102	ESPIGA, RESORTE 2X10 .....	1		
32	96001-06014-00	TORNILLO, REBORDE 6X14 .....	3		

2

# E-13

# CIGUENAL/PISTON



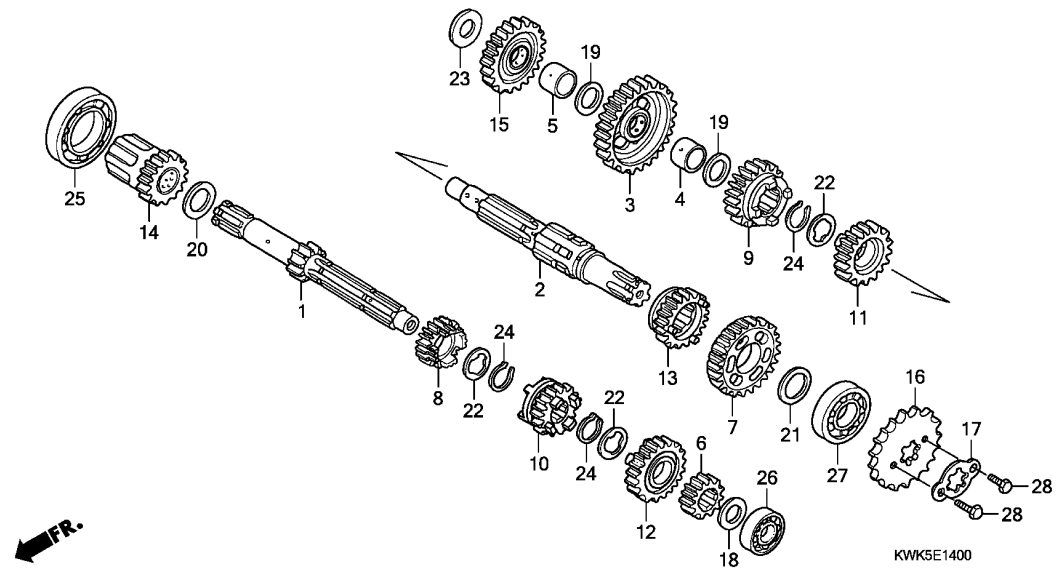
KWK5E1300

N° de ref.	L.O.N.	(Num. de refer. relativo) Descripcion	F.R.T.
1	1101B5	EJE DE CIGUENAL ..... .INCLUYE: Extraccion e instalacion de motor	4.4
3	111103	ANILLO, PISTON Y/O PISTON (UNO) ..... .INCLUYE: Extraccion e instalacion de motor	2.9

N.º de ref.	N.º de pieza	Descripción	Cant.requerida CGL125WH A	N.º de serie	Código del catálogo de piezas
1	13000-KRF-890	CIGUENAL COMP. ....	1		
2	13011-KCS-W00	JUEGO DE SEGMENTO, PISTON (EST.)	1		
	13011-KY0-305	JUEGO DE SEGMENTO, PISTON (EST.) (RIKEN)	1		
	13021-KCS-W00	JUEGO DE SEGMENTO, PISTON (0.25)	(1)		
	13021-KY0-305	JUEGO DE SEGMENTO, PISTON (0.25) (RIKEN)	(1)		
	13031-KCS-W00	JUEGO DE SEGMENTO, PISTON (0.50)	(1)		
	13031-KY0-305	JUEGO DE SEGMENTO, PISTON (0.50) (RIKEN)	(1)		
	13041-KCS-W00	JUEGO DE SEGMENTO, PISTON (0.75)	(1)		
	13041-KY0-305	JUEGO DE SEGMENTO, PISTON (0.75) (RIKEN)	(1)		
	13051-KCS-W00	JUEGO DE SEGMENTO, PISTON (1.00)	(1)		
	13051-KY0-305	JUEGO DE SEGMENTO, PISTON (1.00) (RIKEN)	(1)		
3	13101-KRF-C30	PISTON (EST.) .....	1		
	13102-KCS-W00	PISTON (0.25) .....	(1)		
	13103-KCS-W00	PISTON (0.50) .....	(1)		
	13104-KCS-W00	PISTON (0.75) .....	(1)		
	13105-KCS-W00	PISTON (1.00) .....	(1)		
4	13111-KRF-S00	BULON, PISTON .....	1		
10	90741-KRF-S00	CHAVETA, WOODRUFF 25X14 .....	1		
14	94601-15000	GRAPA, ESPIGA PISTON 15MM ...	2		

# E-14

# TRANSMISION



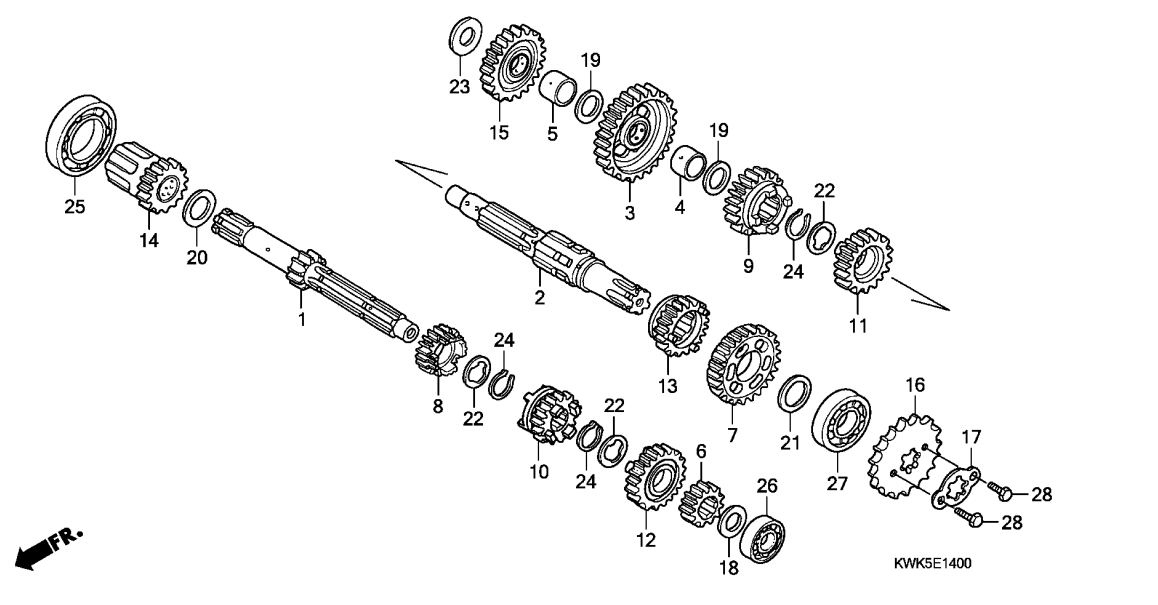
N° de ref.	L.O.N.	(Num. de refer. relativo) Descripcion	F.R.T.
1		(6,8,10,12,14)	
210141		EJE PRINCIPAL, TRANSMISION ...	4.2
		.INCLUYE: Extraccion e instalacion de motor	
210141A		.Adicion para el reemplazo del contraeje .....	0.2
2		(3,4,5,7,9,11,13,15)	
210142		CONTRAEJE, TRANSMISION .....	4.2
		.INCLUYE: Extraccion e instalacion de motor	
210142A		.Adicion para el reemplazo del eje principal .....	0.2
16	213135	RUEDA DENTADA, IMPULSION .....	0.2
25	2101C5	COJINETE, EJE PRINCIPAL :DERECHO .....	4.2
		.INCLUYE: Extraccion e instalacion de motor	
26	2101C2	COJINETE, EJE PRINCIPAL :IZQUIERDO .....	4.2
		.INCLUYE: Extraccion e instalacion de motor	
	2101C6	COJINETE, EJE PRINCIPAL :AMBOS	4.4
		.INCLUYE: Extraccion e instalacion de motor	
+27	2101C7	COJINETE, CONTRAEJE :IZQUIERDO	4.2

N.º de ref.	N.º de pieza	Descripción	Cant.requerida	N.º de serie	Código del catálogo de piezas
			CGL125WH A		
1	23211-KRF-S00	EJE, PRIMARIO TRANSMISION (13T)	1		
2	23221-KRF-S00	CONTRA-EJE, TRANSMISION .....	1		
3	23426-KRF-S00	ENGRANAJE, PRIMERA EJE SECUNDARIO (36T)	1		
4	23427-KRF-S00	COLLAR DE PRIMER CONTRAEJE ..	1		
5	23431-KRF-S00	COLLARIN, PINON LOCO DE ARRANCADOR	1		
6	23441-KRF-S00	ENGRANAJE, SEGUNDA EJE PRIMARIO (17T)	1		
7	23451-KRF-S00	ENGRANAJE, SEGUNDO CONTRA-EJE (32T)	1		
8	23461-KRF-S00	ENGRANAJE, MOTOR ARRANQUE (20T)	1		
9	23471-KRF-S00	ENGRANAJE, TERCERO CONTRA-EJE (28T)	1		
10	23481-KRF-S00	ENGRANAJE, CUARTO EJE PRINCIPAL (23T)	1		
11	23491-KRF-S00	ENGRANAJE, CUARTO CONTRA-EJE (26T)	1		
12	23501-KRF-S00	ENGRANAJE, QUITO EJE PRINCIPAL (25T)	1		
13	23511-KRF-S00	ENGRANAJE, QUITO CONTRA-EJE (24T)	1		
14	23520-KRF-S00	COMP. DE ENGRANAJE, ARRANQUE (19T)	1		

2

# E-14

# TRANSMISION



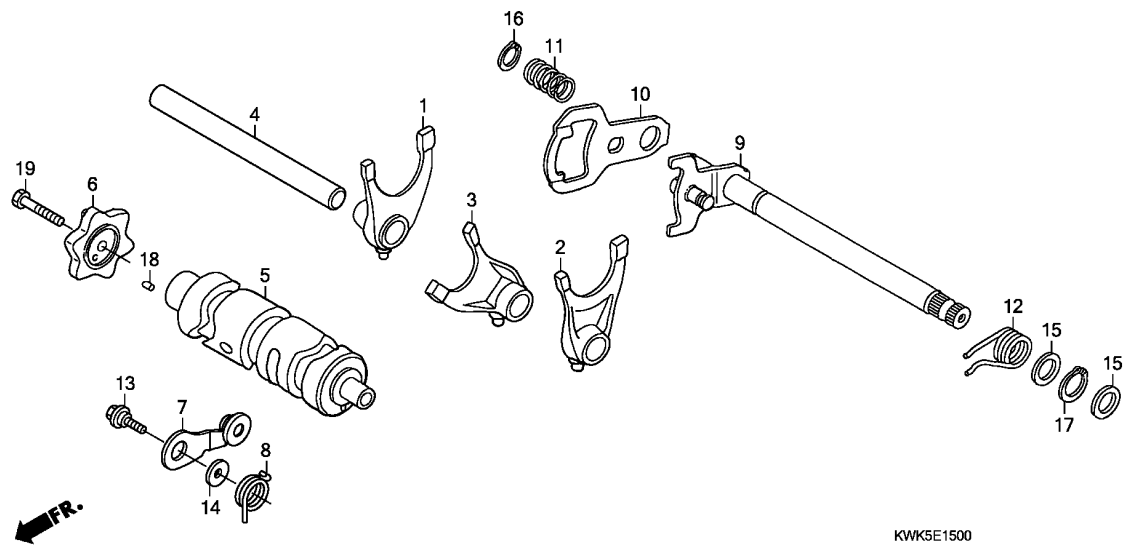
N° de ref.	L.O.N.	(Num. de refer. relativo) Descripcion	F.R.T.
+27		.INCLUYE: Extraccion e instalacion de motor	
2101C9		COJINETE, CONTRAEJE :AMBOS ...	4.4
2101D4		COJINETE, EJE PRINCIPAL Y CONTRAEJE :TODAS .....	4.6
		.INCLUYE: Extraccion e instalacion de motor	

N.º de ref.	N.º de pieza	Descripción	Cant.requerida	N.º de serie	Código del catálogo de piezas
15	23531-KRF-S00	PINON SOLO, LOCO DE ARRANCADOR (29T)	1		
16	23801-KRF-S00	RUEDA DENTADA, ARRASTRE (15T)	1		
17	23811-KRF-S00	PLACA A2, FIJACION .....	1		
18	90451-KRF-S00	ARANDELA, EMPUJE 15MM .....	1		
19	90452-KRF-S00	ARANDELA, EMPUJE 16.5MM .....	2		
20	90453-KRF-S00	ARANDELA DE EMPUJE A, 20MM ..	1		
21	90454-KRF-S00	ARANDELA B, EMPUJE 20MM .....	1		
22	90455-KRF-S00	ARANDELA A, LANGUETA, 20MM ..	3		
23	90456-KRF-S00	ARANDELA, EMPUJE 15MM .....	1		
24	90605-KRF-S00	ANILLO DE SUJECION 20MM .....	3		
25	91003-KRF-S00	COJINETE, BOLAS RADIAL 6006 ..	1		
26	91004-KRF-S00	COJINETE, BOLAS RADIAL 6202Z	1		
27	91005-KRF-S00	COJINETE, BOLAS RADIAL 6204 ..	1		
28	92101-06010-0A	TORNILLO, HEXAGONAL 6X10 .....	2		



E-15

TAMBOR CAMBIO ENGRANAJES



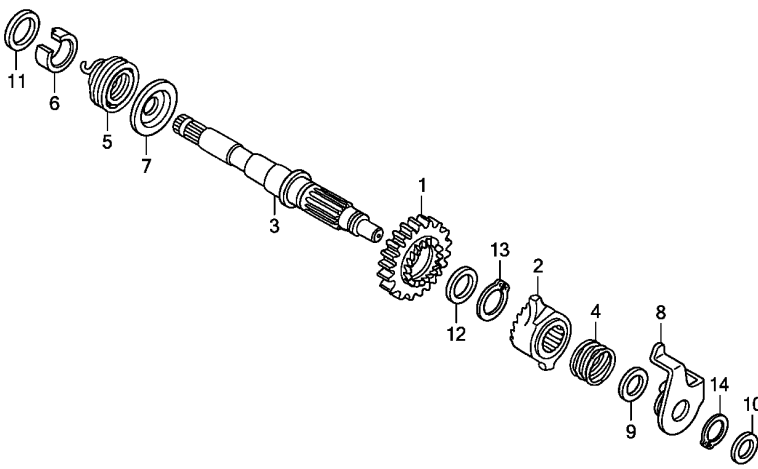
N° de ref.	L.O.N.	(Num. de refer. relativo) Descripcion	F.R.T.
1	210112	(2,3,4) HORQUILLA, CAMBIOS .....	4.2
		.INCLUYE: Extraccion e instalacion de motor .NOTA: Al mismo tiempo para las dos unidades o mas	
5	2101A9	TAMBOR, CAMBIOS DE MARCHA .....	4.2
		.INCLUYE: Extraccion e instalacion de motor	
6	2101B0	LEVA, TAMBOR DE CAMBIOS .....	1.1
7	210125	(8) TOPE O RESORTE, TAMBOR DE CAMBIOS .....	1.1
9	210122	(10,11,12) VASTAGO, CAMBIOS DE MARCHA ...	1.1

N.º de ref.	N.º de pieza	Descripción	Cant.requerida	N.º de serie	Código del catálogo de piezas
			CGL125WH A		
1	24211-KRF-S00	HORQUILLA, CAMBIO VELOCIDADES DER.	1		
2	24221-KRF-S00	HORQUILLA, CAMBIO VELOCIDADES IZQ.	1		
3	24231-KRF-S00	HORQUILLA, CAMBIO VELOCIDADES CENTRAL	1		
4	24241-KRF-S00	EJE, GUIA HORQUILLA CAMBIO VELOCIDADES	1		
5	24301-KRF-S00	TAMBOR, CAMBIO VELOCIDADES ..	1		
6	24411-KRF-S00	LEVA, CAMBIO DE VELOCIDADES -	1		
7	24430-KRF-S00	TOPE COMP., TAMBOR CAMBIO VELOCIDADES	1		
8	24435-KRF-S00	MUELLE, TOPE TAMBOR CAMBIOS -	1		
9	24610-KRF-S00	EJE COMP., CAMBIO VELOCIDADES	1		
10	24621-KRF-S00	PLACA, SELECTOR .....	1		
11	24631-KRF-S00	RESORTE, PLACA DE CAMBIO DE VELOCIDADES	1		
12	24651-KRF-S00	MUELLE, RETORNO CAMBIO VELOCIDADES	1		
13	90022-KRF-S00	PIVOTE, BRAZO TOPE TAMBOR SELECTOR	1		
14	90408-KRF-S00	ARANDELA 6MM .....	1		
15	90457-KRF-S00	ARANDELA, EMPUJE 14MM .....	2		
16	90611-KRF-S00	GRAPA CIRCULAR, EXTERNA 12MM	1		
17	90612-KRF-S00	GRAPA CIRCULAR, EXTERNA 14MM	1		
18	90704-KRF-S00	RODILLO 4X10 .....	1		
19	93101-06025-0A	TORNILLO, HEXAGONAL 6X25 ....	1		

2

E-16

VASTAGO ARRANCADOR PIE



FR.

KWKSE1600

N° de ref.	L.O.N.	(Num. de refer. relativo) Descripcion	F.R.T.
3		(1,2,4,5)	
1121A2		VASTAGO, PEDAL DE ARRANQUE ... .INCLUYE: Extraccion e instalacion de motor	4.1

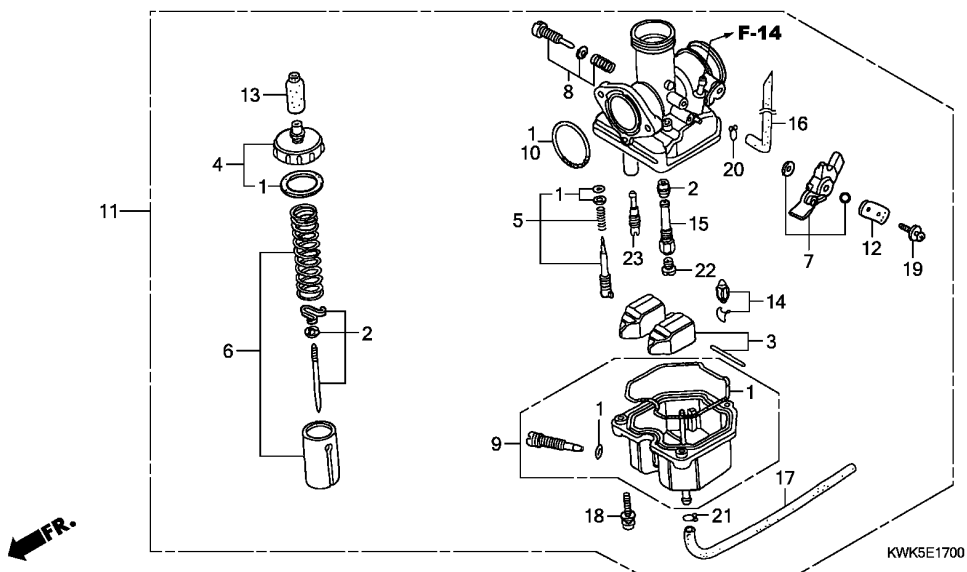
N.º de ref.	N.º de pieza	Descripción	Cant.requerida CGL125WH A	N.º de serie	Código del catálogo de piezas
1	28211-KRF-S00	PINON, ARRANQUE DE PIE (29T)	1		
2	28221-KRF-S00	TRINQUETE, ARRANQUE DE PIE ..	1		
3	28251-KRF-S00	EJE, ARRANQUE DE PIE .....	1		
4	28253-KRF-S00	RESORTE DE TRINQUETE, ARRANQUE DE PIE	1		
5	28261-KRF-S00	RESORTE, ARRANQUE DE PIE ....	1		
6	28262-KRF-S00	COLLARIN, EJE DE ARRANQUE DE PIE	1		
7	28263-KRF-S00	RETEN, RESORTE DE ARRANCADOR	1		
8	28270-KRF-S00	COMP. DE PLACA, GUIA DE TRINQUETE	1		
9	90458-KRF-S00	ARANDELA B, EMPUJE 16MM .....	1		
10	90459-KRF-S00	ARANDELA, EMPUJE 12MM .....	1		
11	90462-KRF-S00	ARANDELA DE EMPUJE A, 16MM ..	1		
12	90463-KRF-S00	ARANDELA DE EMPUJE C, 20MM ..	1		
13	90605-KRF-S00	ANILLO DE SUJECION 20MM .....	1		
14	90613-KRF-S00	GRAPA CIRCULAR, EXTERNA 16MM	1		

2



E-17

CARBURADOR

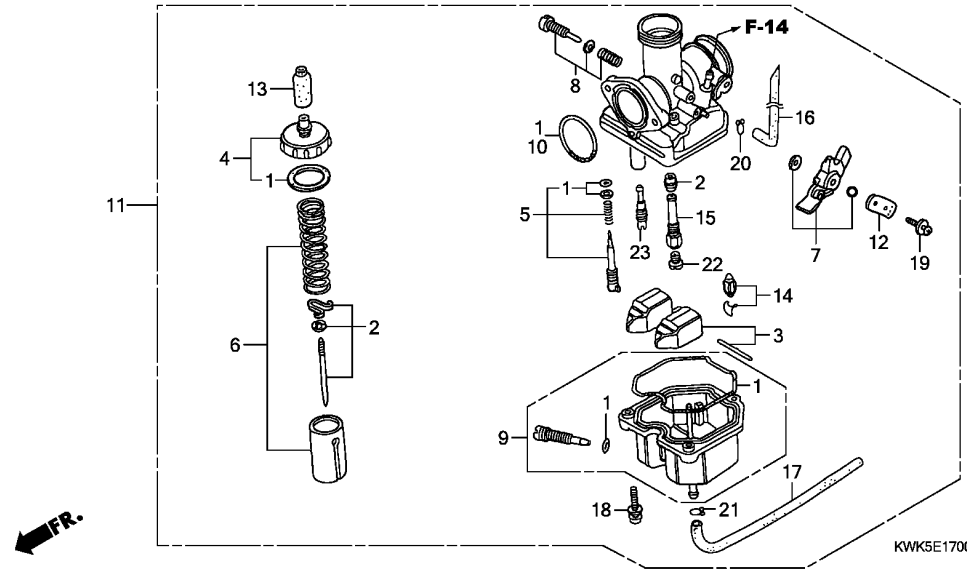


N.º de ref.	L.O.N.	(Num. de refer. relativo) Descripción	F.R.T.
2	3111A3	AGUJA, SURTIDOR .....	0.6
3	(14)		
	311120	FLOTADOR O VALVULA DEL FLOTADOR .....	0.5
4	3111A5	JUEGO SUPERIOR, CARBURADOR ...	0.2
6	3111A8	VALVULA, ACELERADOR .....	0.3
7	3111F7	PALANCA, ESTRANGULADOR :LADO DEL CARBURADOR .....	0.1
9	3111A6	CAMARA DE FLOTADOR .....	0.4
11	3111B5	CONJUNTO DEL CARBURADOR .....	0.5
22	(15,23)		
	3111D4	SURTIDOR, PRINCIPAL .....	0.5

N.º de ref.	N.º de pieza	Descripción	Cant.requerida	N.º de serie	Código del catálogo de piezas
				CGL125WH A	
1	16010-KSH-890	JUEGO DE JUNTAS .....	1	MX,2MX	
	16010-364-771	.....	1	CL,DK,LA,PE,2CL,2DK,2LA,2PE	
2	16012-KRF-T00	JUEGO DE AGUJA, SURTIDOR ...	1	CL,DK,LA,PE,2CL,2DK,2LA,2PE	
	16012-KRF-620	.....	1	MX,2MX	
3	16013-KSH-890	JUEGO DE FLOTADOR .....	1	MX,2MX	
	16013-439-921	.....	1	CL,DK,LA,PE,2CL,2DK,2LA,2PE	
4	16014-KCS-W70	JUEGO SUPERIOR .....	1	MX,2MX	
	16014-439-921	.....	1	CL,DK,LA,PE,2CL,2DK,2LA,2PE	
5	16016-KSH-890	JUEGO DE TORNILLO A .....	1	MX,2MX	
	16016-402-004	.....	1	CL,DK,LA,PE,2CL,2DK,2LA,2PE	
6	16022-KRF-T00	JUEGO DE VALVULA, ACELERADOR	1	CL,DK,LA,PE,2CL,2DK,2LA,2PE	
	16022-KRF-620	.....	1	MX,2MX	
7	16025-KCH-671	JUEGO DE PALANCA, ESTARTER ..	1	CL,DK,LA,PE,2CL,2DK,2LA,2PE	
	16025-KSH-890	.....	1	MX,2MX	
8	16028-KEB-G01	JUEGO DE TORNILLO B .....	1	CL,DK,LA,PE,2CL,2DK,2LA,2PE	
	16028-KSH-890	.....	1	MX,2MX	
9	16045-KSH-890	JUEGO DE CAMARA, FLOTADOR ...	1	MX,2MX	
	16045-399-014	.....	1	CL,DK,LA,PE,2CL,2DK,2LA,2PE	
10	16075-KEW-900	JUNTA TORICA .....	1	MX,2MX	
	16075-KRF-T00	.....	1	CL,DK,LA,PE,2CL,2DK,2LA,2PE	
11	16100-KRF-T00	ENS DE CARBURADOR (PDC3P A) -	1	CL,DK,LA,PE,2CL,2DK,2LA,2PE	
	16100-KRF-620	ENS DE CARBURADOR (PDCBA A) -	1	MX,2MX	
12	16119-KEW-900	PLACA, TIRANTE .....	1	MX,2MX	
	16119-KRF-T00	.....	1	CL,DK,LA,PE,2CL,2DK,2LA,2PE	
13	16148-KEE-730	TAPA, SELLO DE CABLE .....	1	MX,2MX	
	16148-KRF-T00	.....	1	CL,DK,LA,PE,2CL,2DK,2LA,2PE	
14	16155-GCC-770	VALVULA COMP., FLOTADOR .....	1	MX,2MX	

# E-17

# CARBURADOR

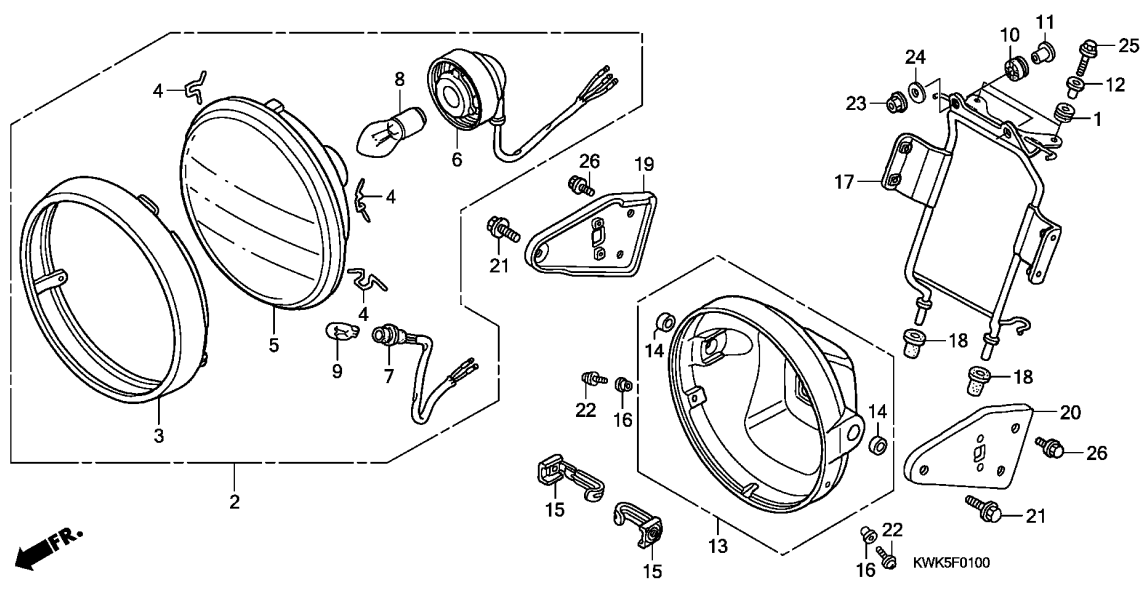


2

N.º de ref.	N.º de pieza	Descripción	Cant.requerida		Código del catálogo de piezas
			CGL125WH A	N.º de serie	
14)	16155-KRF-T00	VALVULA COMP., FLOTADOR .....	1	-----	CL,DK,LA,PE,2CL,2DK,2LA,2PE
15	16165-KCS-W01	SOPORTE, SURTIDOR AGUJA .....	1	-----	CL,DK,LA,PE,2CL,2DK,2LA,2PE
	16165-KRF-620	.....	1	-----	MX,2MX
16	16198-KRF-T00	TUBO, RESPIRADERO DE AIRE ...	1	-----	CL,DK,LA,PE,2CL,2DK,2LA,2PE
	16199-KEW-900	.....	1	-----	MX,2MX
17	16199-KCS-W30	TUBO .....	1	-----	MX,2MX
	16199-KRF-T00	.....	1	-----	CL,DK,LA,PE,2CL,2DK,2LA,2PE
18	93892-04016-18	TORNILLO-ARANDELA 4X16 .....	3	-----	
19	93892-05012-18	TORNILLO-ARANDELA 5X12 .....	1	-----	
20	95002-02089	GRAPA, TUBERIA (B8) .....	1	-----	
21	95002-02659	GRAPA, TUBERIA (B6.5) .....	1	-----	
22	99101-KRF-0000	SURTIDOR, PRINCIPAL #102 ....	1	-----	MX,2MX
	99101-393-1020	.....	1	-----	CL,DK,LA,PE,2CL,2DK,2LA,2PE
23	99103-KRF-T000	SURTIDOR, BAJA #38 .....	1	-----	CL,DK,LA,PE,2CL,2DK,2LA,2PE
	99103-KRF-0000	.....	1	-----	MX,2MX

**F-1**

**FARO DELANTERO**



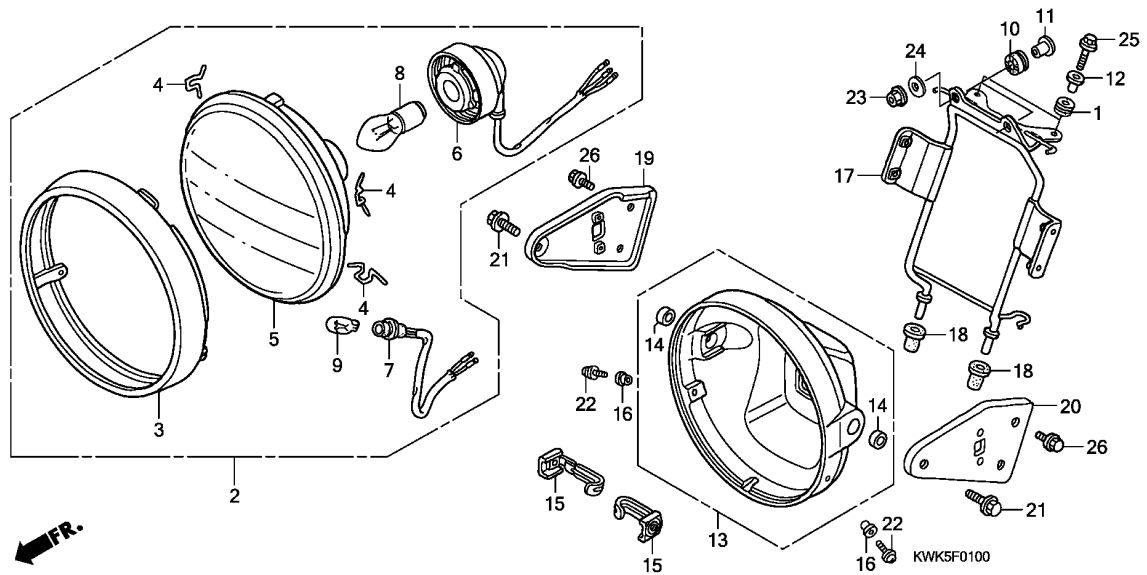
N° de ref.	L.O.N.	(Num. de refer. relativo) Descripcion	F.R.T.
2	616115	CONJUNTO DEL FARO .....	0.1
5		(3)	
	6161A7	UNIDAD DE FARO .....	0.2
6	6161B1	RECEPTACULO, FARO .....	0.2
7	616180	RECEPTACULO, LUZ DE POSICION ..	0.2
8	616118	BULBO DE FARO .....	0.1
9	616182	BOMBILLO, FARO DE POSITION ...	0.1
13	616103	CAJA, FARO .....	0.3
17	6161G7	TIRANTE, FARO .....	0.8
19	6161L6	PLACA, FARO :DERECHO .....	0.3
20	6161L5	PLACA, FARO :IZQUIERDO .....	0.3
	6161L7	PLACA, FARO :AMBOS .....	0.4

N.º de ref.	N.º de pieza	Descripción	Cant.requerida	N.º de serie	Código del catálogo de piezas
			CGL125WH A		
1	17245-107-010	JUNTA, MONTURA CAJA LIMPIADOR	2		
		AIRE	2		
2	33100-KPN-910	ENS DE FARO (12V 35/35W) ....	1		
3	33101-KFJ-910	REBORDE COMP., FARO .....	1		
4	33108-KCJ-710	RESORTE, SOPORTE DE UNIDAD ..	3		
5	33120-KFJ-910	UNIDAD DE FARO .....	1		
6	33130-KPN-910	ENS DE CASQUILLO, FARO .....	1		
7	33150-KFJ-910	CASQUILLO COMP., LUZ POSICION	1		
8	34901-KCS-920	BOMBILLA, FARO DEL.	1		
		(12V 35/35W)	1		
9	34908-GW3-780	BOMBILLA, FARO (T10)(12V 3.4W)	1		
10	37242-435-700	GOMA, MONTURA VELOCIMETRO ...	2		
11	50324-425-010	COLLARIN 6.3X13 .....	2		
12	61104-357-000	COLLAR, PARAFANGO DEL. ....	2		
13	61300-KEH-930	JUEGO DE CAJA, FARO .....	1		
14	61302-KBW-900	COLLARIN, CAJA DE FARO .....	2		
15	61304-KRF-900	TUERCA, CAJA DE FARO .....	2		
16	61304-379-690	COLLAR, SUJECION FARO .....	2		
17	61311-KRF-900	COMP. DE APOYO DE VELOCIMETRO	1		
18	61312-KRF-S00	ZAPATA, SOPORTE DE FARO .....	2		
19	61313-KRF-900	SOPORTE, CAJA DE FARO DER. ..	1		
20	61314-KRF-900	SOPORTE, CAJA DE FARO IZQ. ..	1		
21	90100-438-850	TORNILLO, REBORDE ESPECIAL	2		
		8X22	2		
22	93892-05016-07	TORNILLO-ARANDELA 5X16 .....	2		

**3**

F-1

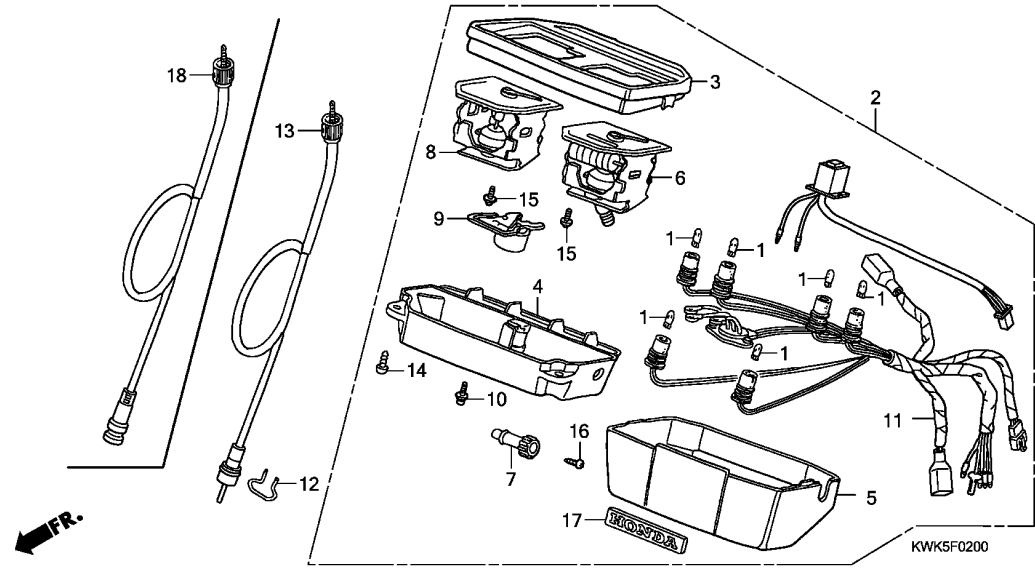
FARO DELANTERO



N.º de ref.	N.º de pieza	Descripción	Cant.requerida		Código del catálogo de piezas
			CGL125WH A	N.º de serie	
23	94050-06000	TUERCA, REBORDE 6MM .....	2		
24	94103-06000	ARANDELA, PLANA 6MM .....	2		
25	95701-06022-08	TORNILLO, REBORDE 6X22 .....	2		
26	96001-06010-00	TORNILLO, REBORDE 6X10 .....	4		

# F-2

# INDICADOR



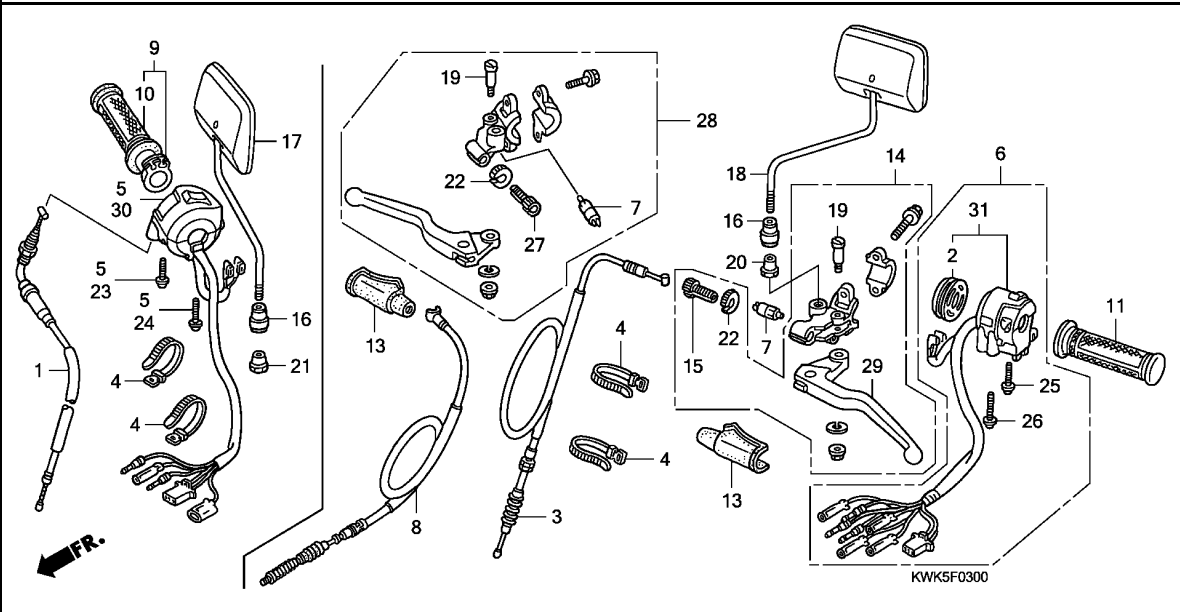
N° de ref.	L.O.N.	(Num. de refer. relativo) Descripción	F.R.T.
2	8121A1	CONJUNTO DE MEDIDOR, COMBINADO	0.6
3	4131Q1	CUBIERTA, MEDIDOR :SUPERIOR ..	0.6
4	8121B5	CAJA DE INDICADOR :INFERIOR ..	0.7
5	8121E3	CUBIERTA, MEDIDOR .....	0.6
6	8121A3	CONJUNTO DEL VELOCIMETRO .....	0.7
8	8121B1	CONJUNTO DEL TACOMETRO .....	0.7
9	3101C0	INDICADOR DE COMBUSTIBLE .....	0.8
11	6161G4	CONJ. DE CASQUILLO, LAMPARA DE INDICADOR .....	0.7
13	811160	(18) CABLE DE VELOCIMETRO .....	0.4

N.º de ref.	N.º de pieza	Descripción	Cant.requerida	N.º de serie	Código del catálogo de piezas
			CGL125WH A		
1	34908-MZ0-760	BOMBILLA, FARO (T10)(12V/1.7W)	6		
2	37110-KRF-890	JUEGO DE MEDIDOR DE COMBINACION	1		
3	37101-KRF-T00	ENS DE CAJA, SUPERIOR INSTRUMENTOS	1		
4	37102-KRF-T00	ENS DE CAJA, INFERIOR .....	1		
5	37104-KRF-T00	ENS DE CUBIERTA .....	1		
6	37200-KRF-T00	ENS DE VELOCIMETRO (KPH) ....	1		
7	37220-KC6-860	BOTON .....	1		
8	37250-KRF-T00	CUENTAREVOLUCIONES .....	1		
9	37300-KRF-T00	ENS DE INDICADOR, NIVEL. GASOLINA	1		
10	37305-KW6-840	TORNILLO-ARANDELA 3X22 .....	3		
11	37610-KRF-890	CASQUILLO COMP. ....	1		
12	44604-KRF-S00	GRAPA, CABLE DE VELOCIMETRO ..	1	-----	CL,LA,MX,PE,2CL,2DK,2LA,2MX,2PE
13	44830-KRF-S00	ENS. DE CABLE, VELOCIMETRO ..	1	-----	CL,LA,MX,PE,2CL,2DK,2LA,2MX,2PE
14	90032-KW6-840	TORNILLO, ATERRAJAR 4X14 ....	5		
15	90101-KCS-920	TORNILLO, REBORDE 4X8 .....	4		
16	90158-KEJ-900	TORNILLO DE PERILLA DE CONTADOR DE TRAYECTO 2X6	1		
17	87129-KRF-T00	EMBLEMA, CAJA DE MEDIDOR ....	1		
18	44830-KRF-S10	ENS. DE CABLE, VELOCIMETRO ..	1	-----	DK

3

# F-3

# PALANCA DE MANIJA/INTERRUPTOR/CABLE



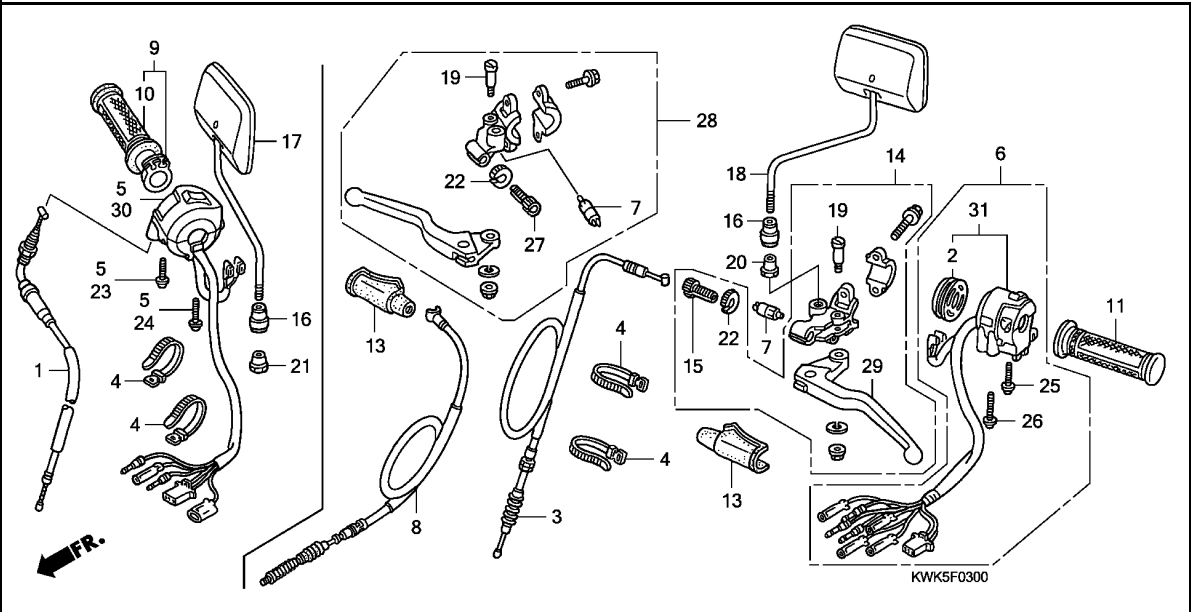
N° de ref.	L.O.N.	(Num. de refer. relativo)	Descripcion	F.R.T.
1	811100		CABLE DE ACELERACION .....	0.4
3	811115		CABLE DE EMBRAGUE .....	0.2
5		(30)		
	615120		INTERRUPTOR, CANCELACION DE ARRANQUE .....	0.4
6		(31)		
6	615118		INTERRUPTOR, LUZ INTERMITENTE .....	0.4
7	6151B2		INTERRUPTOR, PARADA DELANTERA .....	0.2
	6151A9		INTERRUPTOR DE EMBRAGUE .....	0.2
8	811125		CABLE, FRENO DELANTERO .....	0.2
9	810150		EMPUNADURA, ACELERADOR .....	0.2
10	8101C1		EMPUNADURA, MANILLAR :DERECHO .....	0.2
11	8101C0		EMPUNADURA, MANILLAR :IZQUIERDO .....	0.1
14	8101F6		CONJ. DE PALANCA, MANIJA :IZQUIERDO .....	0.2
28	8101F7		CONJ. DE PALANCA, MANIJA :DERECHO .....	0.2
	8101F8		CONJ. DE PALANCA, MANIJA :AMBOS .....	0.4
29	8101C6		PALANCA, MANILLAR :IZQUIERDO .....	0.1
	8101F5		PALANCA, MANILLAR :AMBOS .....	0.2

N.º de ref.	N.º de pieza	Descripción	Cant.requerida	N.º de serie	Código del catálogo de piezas
			CGL125WH A		
1	17910-KRF-S00	CABLE COMP., ACELERADOR .....	1		
2	17962-KFJ-910	CUBIERTA .....	1		
3	22870-KRF-900	CABLE COMP., EMBRAGUE .....	1		
4	32161-404-000	ABRAZADERA B1, CABLE .....	4		
5	35015-KRF-890	JUEGO DE INTERRUPTOR, LUCES Y PARO .....	1	-----	DK,LA,MX,PE,2CL,2DK,2MX,2PE
6	35020-KRF-890	JUEGO DE INTERRUPTOR, INTERMITENTE .....	1	-----	DK,LA,MX,PE,2CL,2DK,2MX,2PE
7	35330-KRF-T00	COMP. DE INTERRUPTOR, PALANCA DEL. ....	1	-----	DK
			2	-----	CL,LA,MX,PE,2CL,2DK,2LA,2MX,2PE
8	45450-KRF-B50	CABLE COMP., FRENO DEL. ....	1	-----	CL,LA,MX,PE,2CL,2DK,2LA,2MX,2PE
9	53140-KRF-S00	ENS. DE ASIDERO DER. ....	1		
10	53165-KRF-S00	PUNO, MANILLAR DER. ....	1		
11	53166-KRF-S00	PUNO, MANILLAR IZQ. ....	1		
13	53173-KRF-S00	CUBIERTA, PALANCA DE MANUBRIO .....	1	-----	DK
			2	-----	CL,LA,MX,PE,2CL,2DK,2LA,2MX,2PE
14	53180-KRF-S00	ENS. DE PALANCA, MANUBRIO IZQ. ....	1		
15	53192-KRF-S00	TORNILLO, AJUSTE CABLE .....	1		
16	88113-GN5-900	TAPA, TUERCA CIERRE .....	2		
17	88210-KC6-601	ESPEJO COMP., DER. ....	1		
18	88220-KC6-601	ESPEJO COMP., IZQ. ....	1		
19	90113-KRF-S00	PERNO DE PIVOTE DE PALANCA DE MANIJA DE DIRECCION IZQ. ....	1	-----	DK
			2	-----	CL,LA,MX,PE,2CL,2DK,2LA,2MX,2PE
20	90314-GN5-910	TUERCA, AUTOBLOCANTE .....	1		



# F-3

# PALANCA DE MANIJA/INTERRUPTOR/CABLE

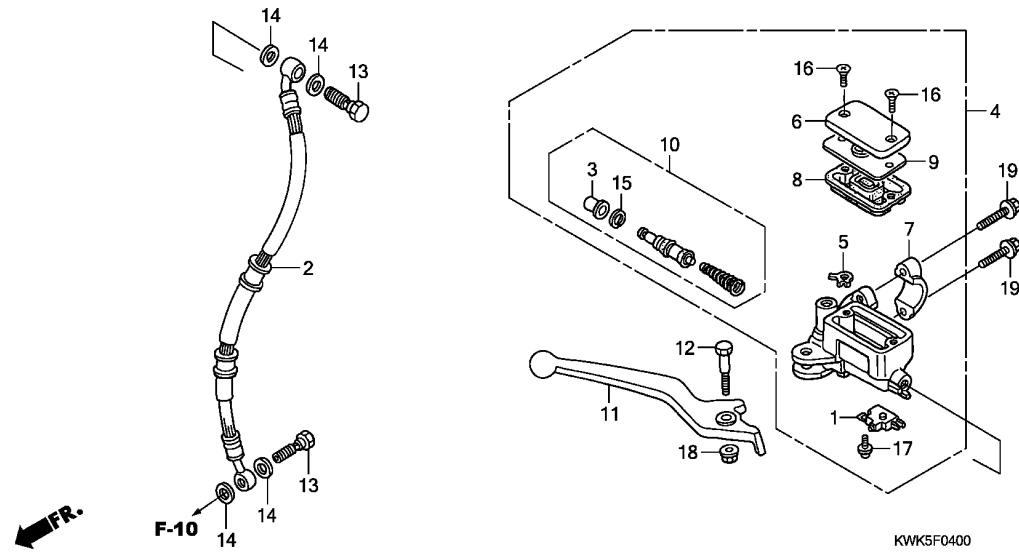


**3**

N.º de ref.	N.º de pieza	Descripción	Cant. requerida	N.º de serie	Código del catálogo de piezas
			CGL125WH A		
21	90314-KEW-900	TUERCA, AUTOBLOCANTE (ROSCA HACIA LA IZQUIERDA)	1		
22	90321-KRF-S00	TUERCA, FIJACION	1	----- DK	
			2	----- CL,LA,MX,PE,2CL,2DK,2LA,2MX,2PE	
23	93500-05016-0G	TORNILLO ALOMADO 5X16	1		
24	93500-05020-0G	TORNILLO ALOMADO 5X20	1		
25	93500-05032-0G	TORNILLO ALOMADO 5X32	1		
26	93500-05040-0G	TORNILLO ALOMADO 5X40	1		
27	53192-312-000	PERNO, AJUSTE DE CABLE	1	----- CL,LA,MX,PE,2CL,2DK,2LA,2MX,2PE	
28	53170-KRF-B40	ENS DE MANETA, DER.	1	----- CL,LA,MX,PE,2CL,2DK,2LA,2MX,2PE	
29	53178-KRF-S00	MANETA, MANUBRIO DIRECCION IZQ.	1		
30	35130-KRF-M20	ENS. DE INTERRUPTOR, PARADA DE MOTOR Y ARRANCADOR	1	----- CL,2CL	
31	35200-KRF-M20	ENS DE INTERRUPTOR, LUZ INTERMITENTE	1	----- CL,2CL	

**F-4**

**CILINDRO MAESTRO DE FRENO**



N° de ref.	L.O.N.	(Num. de refer. relativo)	Description	F.R.T.
1	6151B2		INTERRUPTOR, PARADA DELANTERA	0.1
2	7121A0		MANGUERA, FRENO DELANTERO .... .INCLUYE: Frenos purgados	0.4
4	712105		CILINDRO, PRINCIPAL DEL FRENO DELANTERO ..... .INCLUYE: Frenos purgados	0.4
8	7121G6		DIAFRAGMA, CILINDRO PRINCIPAL DEL FRENO DELANTERO ..... .INCLUYE: Frenos purgados	0.1
10	7121G9		JUEGO DEL PISTON, PRINCIPAL DEL FRENO DELANTERO ..... .INCLUYE: Frenos purgados	0.4
11	8101C7		PALANCA, MANILLAR :DERECHO ...	0.1
	8101F5		PALANCA, MANILLAR :AMBOS .....	0.2

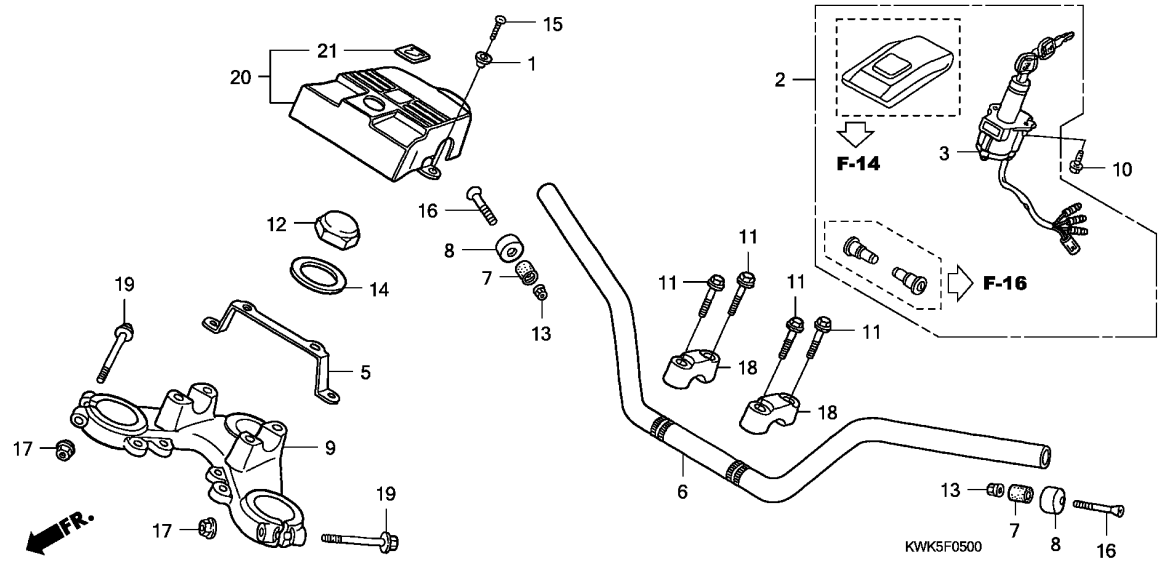
N.º de ref.	N.º de pieza	Descripción	Cant. requerida	N.º de serie	Código del catálogo de piezas
			CGL125WH		
			A		
1	35340-GW3-980	ENS DE INTERRUPTOR, FRENO DEL.	1	-----	DK
2	45126-KRF-D71	MANGUITO COMP., FRENO DEL. ..	1	-----	DK
3	45504-GW3-980	GUARDAPOLVOS COMP. ....	1	-----	DK
4	45510-KRF-N20	SUB-ENS DE CILINDRO, PRINCIPAL FRENO DEL.	1	-----	DK
5	45512-GW3-980	PROTECTOR .....	1	-----	DK
6	45513-KRF-N20	TAPA, TAZA ACEITE .....	1	-----	DK
7	45517-KCW-880	SOPORTE, CILINDRO MAESTRO FRENO	1	-----	DK
8	45520-GW3-980	DIAFRAGMA .....	1	-----	DK
9	45521-GW3-980	PLACA, DIAFRAGMA .....	1	-----	DK
10	45530-KEJ-900	JUEGO DE BOMBA, FRENO .....	1	-----	DK
11	53175-KPN-910	MANETA, MANUBRIO DIRECCION DER.	1	-----	DK
12	90114-GW3-980	TORNILLO, MANETA .....	1	-----	DK
13	90145-GW3-981	TORNILLO, ACEITE 10X22 .....	2	-----	DK
14	90545-KCW-880	ARANDELA, TORNILLO ACEITE ...	4	-----	DK
15	90653-GW3-980	GRAPA CIRCULAR .....	1	-----	DK
16	93600-04012-1A	TORNILLO PLANO 4X12 .....	2	-----	DK
17	93893-04012-17	TORNILLO-ARANDELA 4X12 .....	1	-----	DK
18	94050-06000	TUERCA, REBORDE 6MM .....	1	-----	DK
19	96001-06022-07	TORNILLO, REBORDE 6X22 .....	2	-----	DK





# F-5

# TUBERIA DE MANIJA/PUENTE SUPERIOR



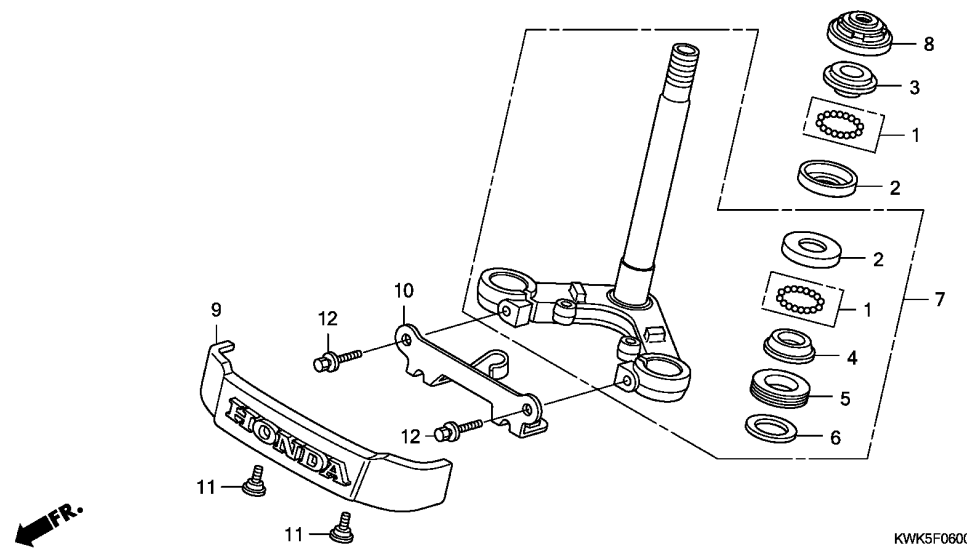
N° de ref.	L.O.N.	(Num. de refer. relativo) Descripción	F.R.T.
2	6151A1	JUEGO DE CHAVETA .....	0.7
3	615145	INTERRUPTOR, COMBINADO Y BLOQUEO .....	0.5
6	810100	TUBO, MANILLAR DE DIRECCION ..	0.5
9	510110	PUENTE, PARTE SUPERIOR DE LA HORQUILLA .....	0.6
20	8121B8	CUBIERTA, INTERRUPTOR COMBINADO .....	0.1

3

N.º de ref.	N.º de pieza	Descripción	Cant.requerida	N.º de serie	Código del catálogo de piezas
					CGL125WH A
1	33716-KRF-S00	COLLAR, FIJACION .....	2		
2	35010-KRF-T00	JUEGO DE LLAVES .....	1		
3	35100-KRF-T00	ENS DE INTERRUPTOR, ENCENDIDO Y BLOQUEO .....	1		
5	35107-KRF-S00	APOYO DE CUBIERTA DE INTERRUPTOR DE COMBINACION .....	1		
6	53100-KRF-S00	TUBO, MANILLAR .....	1	-----	CL,LA,MX,PE,2CL,2DK,2LA,2MX,2PE
	53100-KRF-S10	.....	1	-----	DK
7	53106-KRF-S00	GOMA, PESO DE MANUBRIO .....	2		
8	53107-KRF-S01	CONTRAPESO, MANILLAR .....	2		
9	53231-KRF-S00	PUENTE, SUPERIOR DE HORQUILLA .....	1		
10	90104-MJ1-000	TORNILLO, REBORDE 8X19 .....	2		
11	90117-383-000	TORNILLO, REBORDE 6X28 .....	4		
12	90304-159-000	TUERCA, VASTAGO DIRECCION ..	1		
13	90311-KRF-S00	TUERCA, REBORDE 6MM .....	2		
14	90503-KRF-S00	ARANDELA, VARILLA DE DIRECCION .....	1		
15	93500-04008-0G	TORNILLO ALOMADO 4X8 .....	2	-----	MX,2MX
	93500-04010-0G	TORNILLO ALOMADO 4X10 .....	2	-----	CL,DK,LA,PE,2CL,2DK,2LA,2PE
16	93600-06060-0A	TORNILLO PLANO 6X60 .....	2		
17	94050-08080	TUERCA, REBORDE 8MM .....	2		
18	95014-21201	SOPORTE A2, SUPERIOR, TUBO DE MANUBRIO .....	2		
19	95801-08055-08	TORNILLO, REBORDE 8X55 .....	2		
20	35104-KRF-900	ENS. CUBIERTA, INTERRUPTOR COMBINADO .....	1		
21	86150-KRF-890	ESCUDO, PRODUCTO .....	1		

# F-6

# VASTAGO DE DIRECCION



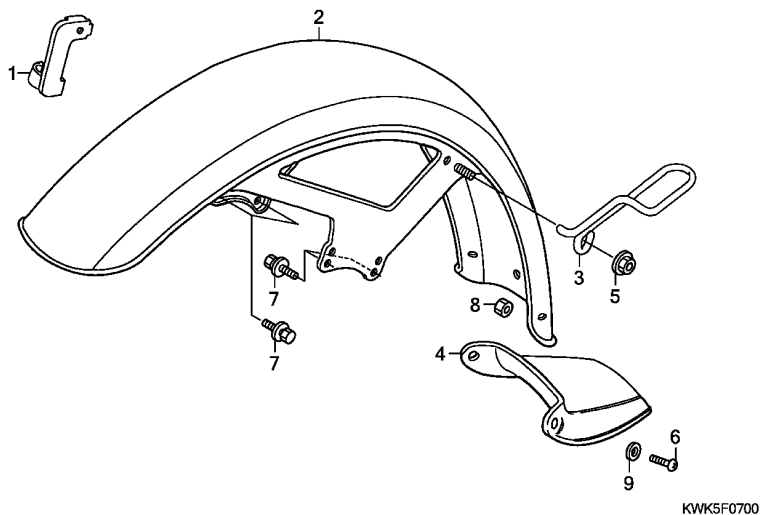
N° de ref.	L.O.N.	(Num. de refer. relativo) Descripcion	F.R.T.
2	5101A0	ARO, BOLAS DE DIRECCION :SUPERIOR .....	0.9
	5101A1	ARO, BOLAS DE DIRECCION :INFERIOR .....	0.9
	5101C9	ARO, BOLAS DE DIRECCION :AMBOS	0.9
3	5101A9	GUIA, CONO SUPERIOR DE LA DIRECCION .....	0.5
4	5101B0	GUIA, CONO INFERIOR DE LA DIRECCION .....	1.1
7	510100	VASTAGO O CONJUNTO DEL EJE, DIRECCION .....	0.9
8	5101B2	ROSCA, PARTE SUPERIOR DEL CABEZA DE DIRECCION .....	0.5

N.º de ref.	N.º de pieza	Descripción	Cant.requerida CGL125WH A	N.º de serie	Código del catálogo de piezas
1	06530-KRF-H70	ENS. DE BOLA DE ACERO #6X21	2		
2	50301-KRF-S00	ARO, BOLAS DE DIRECCION	2		
3	53211-KRF-S00	PISTA, CONICA SUPERIOR DIRECCION	1		
4	53212-KRF-S00	PISTA, CONICA INFERIOR DIRECCION	1		
5	53214-KRF-S00	GUARDAPOLVO, CABEZAL DIRECCION	1		
6	53215-KRF-S00	ARANDELA, GUARDAPOLVO DE CABEZAL DE DIRECCION	1		
7	53219-KRF-S00	SUB-ENS DE VASTAGO, DIRECCION	1		
8	53220-KRF-S00	ENS. ROCA, CABEZAL DIRECCION SUP.	1		
9	61320-KPN-901	EMBLEMA, DEL.	1		
10	61322-KPN-900	TIRANTE, EMBLEMA DEL.	1		
11	90123-MC7-000	TORNILLO, FIJACION VISERA	2		
12	93401-08040-00	TORNILLO-ARANDELA 8X40	2		



F-7

GUARDABARROS DELANTERO



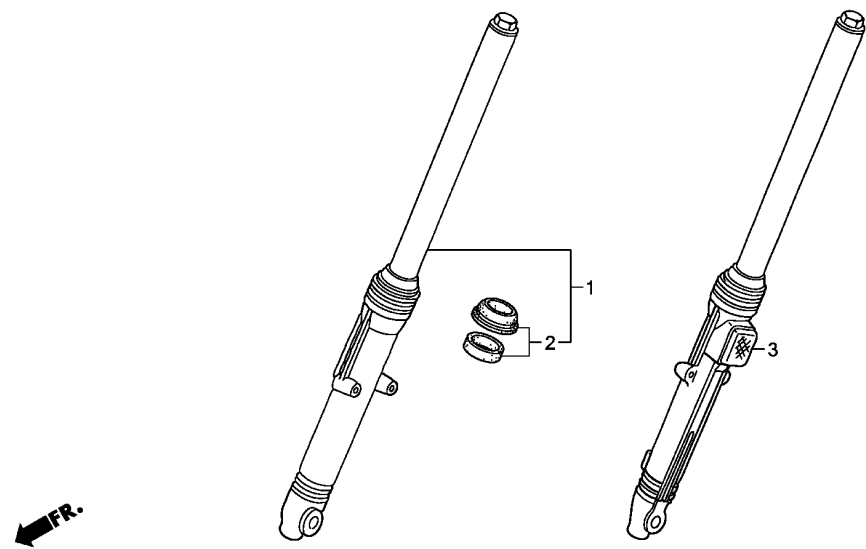
N° de ref.	L.O.N.	(Num. de refer. relativo)	Descripcion	F.R.T.
2	4131B7		GUARDABARRO DELANTERO .....	0.1
4	413170		GUARDABARRO :DELANTERO .....	0.1

3

N.º de ref.	N.º de pieza	Descripción	Cant.requerida	N.º de serie	Código del catálogo de piezas
			CGL125WH A		
1	45156-KRF-S10	ABRAZADERA B, MANGUITO FRENO DEL.	1	----- DK	
2	61100-KC5-000	PARAFANGO COMP., DEL. ....	1		
3	61103-KRF-S00	GUIA, CABLE .....	1		
4	61121-KRF-S00	GUARDABARRO, PARAFANGO DEL. .	1		
5	90301-KEJ-900	TUERCA, ESPECIAL 6MM .....	1		
6	93500-06012-0G	TORNILLO ALOMADO 6X12 .....	2		
7	93401-06016-00	TORNILLO-ARANDELA 6X16 .....	4		
8	94001-06080-0S	TUERCA, HEXAGONAL 6MM .....	2		
9	94101-06700	ARANDELA, PLANA 6MM .....	2		

**F-8**

**HORQUILLA DELANTERA**



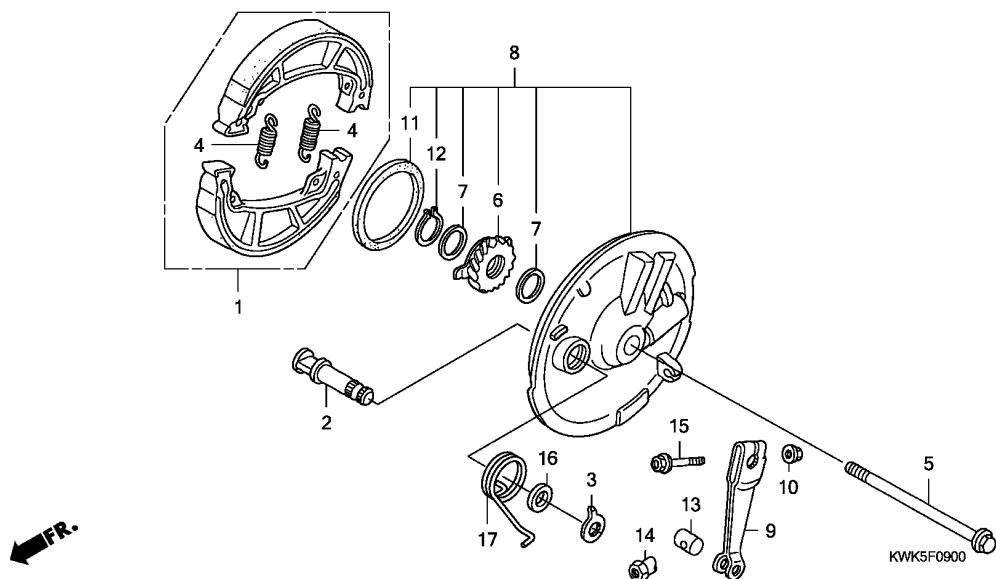
N° de ref.	L.O.N.	(Num. de refer. relativo) Descripcion	F.R.T.
1	5111C3	CONJUNTO DE LA HORQUILLA, DELANTERA :DERECHO .....	0.6
2	5111E7	JUEGO DE ASIENTO, HORQUILLA DELANTERA :IZQUIERDO .....	0.8
	5111E8	JUEGO DE ASIENTO, HORQUILLA DELANTERA :DERECHO .....	0.8
	5111E9	JUEGO DE ASIENTO, HORQUILLA DELANTERA :AMBOS .....	1.2
3	5111C2	CONJUNTO DE LA HORQUILLA, DELANTERA :IZQUIERDO .....	0.6
	5111C4	CONJUNTO DE LA HORQUILLA, DELANTERA :AMBOS .....	0.8

N.º de ref.	N.º de pieza	Descripción	Cant.requerida	N.º de serie	Código del catálogo de piezas
			CGL125WH A		
1	51400-KRF-S10	ENS DE HORQUILLA, DEL. DER. .	1	----- DK	
	51400-KRF-T00	.....	1	----- CL,LA,MX,PE,2CL,2DK,2LA,2MX,2PE	
2	51490-KRF-T00	JUEGO DE SELLO, HORQUILLA DEL.	2	----- CL,LA,MX,PE,2CL,2DK,2LA,2MX,2PE	
3	51500-KRF-S10	ENS DE HORQUILLA, DEL. IZQ. .	1	----- DK	
	51500-KRF-T00	.....	1	----- CL,LA,MX,PE,2CL,2DK,2LA,2MX,2PE	



# F-9

# PANEL DE FRENO DELANTERO



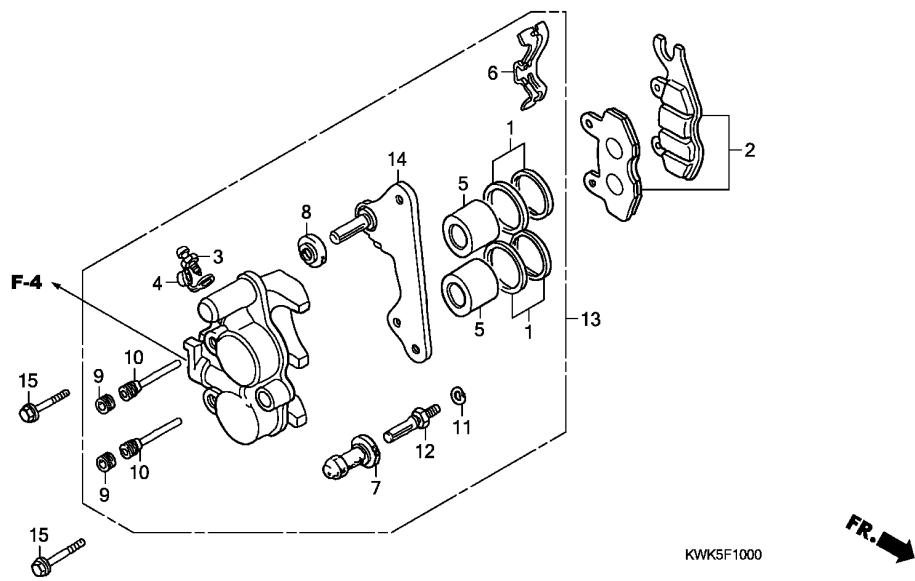
N° de ref.	L.O.N.	(Num. de refer. relativo)	Descripcion	F.R.T.
1	711115		JUEGO DE ZAPATAS (PASTILLAS), FRENO :DELANTERO .....	0.3
5	710151		EJE, RUEDA DELANTERA .....	0.2
6	7101C3		ENGRANAJE DE VELOCIMETRO .....	0.3
8		(2)		
7	7111D0		PANEL, FRENO DELANTERO .....	0.4
9		(3,17)		
	7111C3		BRAZO, FRENO :DELANTERO .....	0.1

3

N.º de ref.	N.º de pieza	Descripción	Cant.requerida	N.º de serie	Código del catálogo de piezas
			CGL125WH A		
1	06430-KRF-B70	JUEGO DE ZAPATA, FRENO (ASK)	1	-----	CL,LA,MX,PE,2CL,2DK,2LA,2MX,2PE
	06430-KRF-B90	JUEGO DE ZAPATA, FRENO (JB)	1	-----	CL,LA,MX,PE,2CL,2DK,2LA,2MX,2PE
2	43141-KRV-900	LEVA, FRENO TRAS. ....	1	-----	CL,LA,MX,PE,2CL,2DK,2LA,2MX,2PE
3	45145-KRF-B40	INDICADOR, DESGASTE FRENO DEL.	1	-----	CL,LA,MX,PE,2CL,2DK,2LA,2MX,2PE
4	43151-KCW-870	MUELLE, ZAPATA FRENO .....	2	-----	CL,LA,MX,PE,2CL,2DK,2LA,2MX,2PE
5	44301-KRF-C30	EJE, RUEDA DEL. ....	1	-----	CL,LA,PE,2CL,2DK,2LA,2PE
	44301-KRF-S00	.....	1	-----	MX,2MX
6	44804-KRF-S00	ENGRANAJE COMP., VELOCIMETRO	1	-----	CL,LA,MX,PE,2CL,2DK,2LA,2MX,2PE
7	44806-KRF-S00	ARANDELA DE EMPUJE 20X26X1 ..	2	-----	CL,LA,MX,PE,2CL,2DK,2LA,2MX,2PE
8	45010-KRF-B40ZB	SUB-ENS. DE PANEL, FRENO DEL.			
		*YR162M*			
		DORADO METALICO MISTRAL	1	-----	CL,LA,MX,PE
	45010-KRF-B80	.....	1	-----	2CL,2DK,2LA,2MX,2PE
9	45410-KRF-B40	BRAZO, FRENO DEL. ....	1	-----	CL,LA,MX,PE,2CL,2DK,2LA,2MX,2PE
10	94050-06080	TUERCA, REBORDE 6MM .....	1	-----	CL,LA,MX,PE,2CL,2DK,2LA,2MX,2PE
11	91254-KRF-S00	RETEN ACEITE 47X58X7 .....	1	-----	CL,LA,MX,PE,2CL,2DK,2LA,2MX,2PE
12	94510-20000	GRAPA CIRCULAR, EXTERNA 20MM	1	-----	CL,LA,MX,PE,2CL,2DK,2LA,2MX,2PE
13	95015-32001	UNION B, BRAZO FRENO .....	1	-----	CL,LA,MX,PE,2CL,2DK,2LA,2MX,2PE
14	95015-42000	TUERCA DE AJUSTE B, VARILLA DE FRENO	1	-----	CL,LA,MX,PE,2CL,2DK,2LA,2MX,2PE
15	95701-06035-08	TORNILLO, REBORDE 6X35 .....	1	-----	CL,LA,MX,PE,2CL,2DK,2LA,2MX,2PE
16	45134-250-000	GUARDAPOLVO, LEVA FRENO .....	1	-----	CL,LA,MX,PE,2CL,2DK,2LA,2MX,2PE
17	45435-121-010	RESORTE DE RETORNO, BRAZO DE FRENO DEL	1	-----	CL,LA,MX,PE,2CL,2DK,2LA,2MX,2PE

# F-10

# CALIBRE DE FRENO



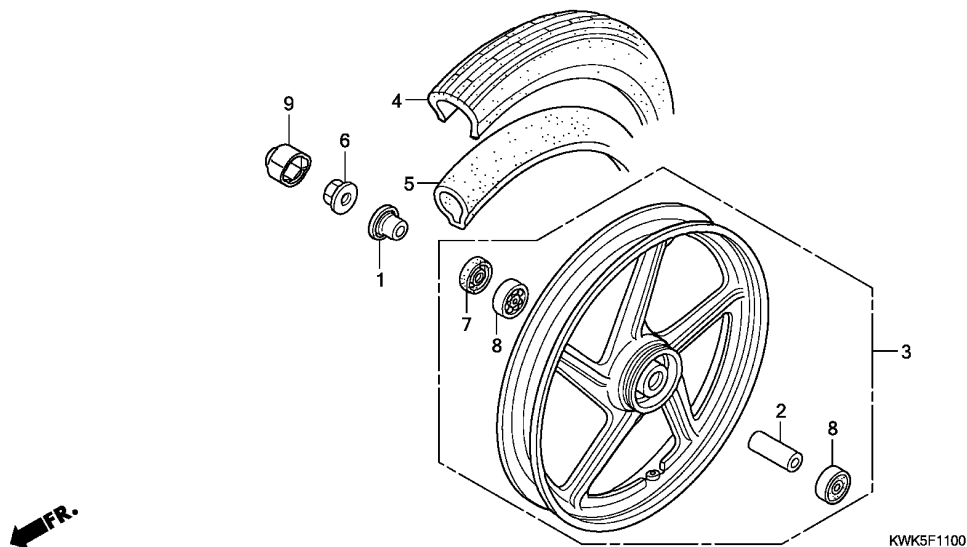
N° de ref.	L.O.N.	(Num. de refer. relativo) Descripcion	F.R.T.
2	711115	JUEGO DE ZAPATAS (PASTILLAS), FRENO :DELANTERO .....	0.1
5	7111D1	PISTON, PINZA DEL FRENO DELANTERO .....	0.5
		.INCLUYE: Frenos purgados .NOTA: Al mismo tiempo para las dos unidades	
13	711130	CALIBRE, FRENO DELANTERO ....	0.4
14	7111G0	MENSULA, CALIBRE DELANTERO ...	0.2

N.º de ref.	N.º de pieza	Descripción	Cant.requerida	CGL125WH	N.º de serie	Código del catálogo de piezas
1	06451-KFJ-970	JUEGO DE SELLOS, PISTON .....	2	-----	-----	DK
2	06455-KRF-B71	JUEGO DE PASTILLAS, FRENO DEL.	1	-----	-----	DK
3	43352-GW3-980	TORNILLO, PURGADOR .....	1	-----	-----	DK
4	43353-GW3-980	TAPA COMP., PULGADOR .....	1	-----	-----	DK
5	45107-KCW-880	PISTON .....	2	-----	-----	DK
6	45108-KBP-930	RESORTE, ALMOHADILLA .....	1	-----	-----	DK
7	45132-GW3-980	GUARDAPOLVOS, BUJE ESPIGA ...	1	-----	-----	DK
8	45139-GW3-980	GUARDAPOLVOS B .....	1	-----	-----	DK
9	45203-GW3-980	TAPON, ESPIGA .....	2	-----	-----	DK
10	45215-GW3-980	PASADOR, SUSPENSION .....	2	-----	-----	DK
11	45216-KBP-930	ARANDELA, ONDA .....	1	-----	-----	DK
12	45231-KBA-930	TORNILLO, ESPIGA .....	1	-----	-----	DK
13	45250-KRF-B70	SUB ENS DE CALIBRADOR, DEL. DER.	1	-----	-----	DK
14	45290-KFJ-970	ENS. SECUNDARIO DE MENSULA DE CALIBRE DEL. DER.	1	-----	-----	DK
15	90155-KEH-950	TORNILLO, REBORDE 8X25 .....	2	-----	-----	DK



# F-11

# RUEDA DELANTERA (PIEZA FUNDIDA/FRENO DE TAMBOR)



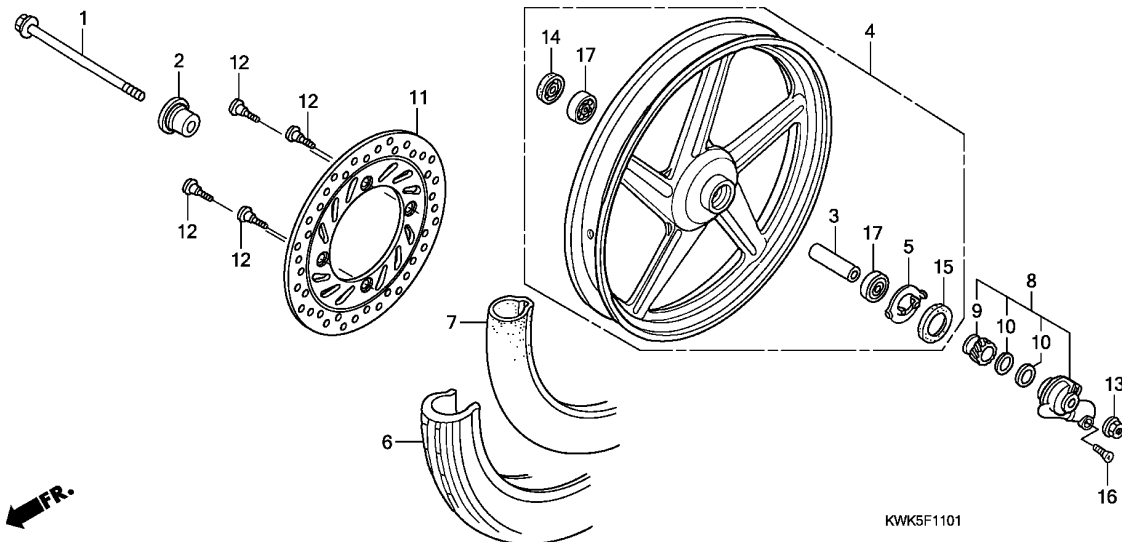
N° de ref.	L.O.N.	(Num. de refer. relativo) Descripción	F.R.T.
3	7101D4	RUEDA DELANTERA .....	0.7
4	710139	NEUMATICO DELANTERO (UNO) ....	0.7
5	710140	CAMARA, NEUMATICO DELANTERO ..	0.7
8		(2)	
	710115	COJINETE, RUEDA DELANTERA (UNO) .....	0.4
	710115G	.Reemplazar adición de cojinete 1 .....	0.1

3

N.º de ref.	N.º de pieza	Descripción	Cant.requerida	N.º de serie	Código del catálogo de piezas
			CGL125WH A		
1	44311-KRF-S00	COMP. COLLAR, LADO RUEDA DEL.	1	-----	CL,LA,MX,PE
2	44620-KRF-B40	COLLAR, SEPARADOR EJE DEL. ..	1	-----	CL,LA,MX,PE
3	44650-KRF-C30	SUB-ENS DE RUEDA, DEL. ....	1	-----	CL,LA,MX,PE
4	44711-KRF-S03	NEUMATICO, DEL. (2.75-18 48P)	1	-----	CL,LA,MX,PE
	44711-KRF-T01	.....	1	-----	CL,LA,MX,PE
5	44712-KRF-S00	TUBO, GOMA RUEDA (2.75-18) ..	1	-----	CL,LA,MX,PE
	44712-KRF-T00	.....	1	-----	CL,LA,MX,PE
6	90307-KRF-S00	TUERCA, ESPECIAL 12MM .....	1	-----	CL,LA,MX,PE
7	91253-KRF-S00	RETEN ACEITE 18X37X5 .....	1	-----	CL,LA,MX,PE
8	96140-63010-10	COJINETE, BOLAS RADIAL 6301U	2	-----	CL,LA,MX,PE
9	44302-KTT-950	TAPA, TUERCA DE EJE .....	1	-----	CL,LA,PE

# F-11-1

# RUEDA DELANTERA (PIEZA FUNDIDA/FRENO DE DISCO)



N° de ref.	L.O.N.	(Num. de refer. relativo)	Descripcion	F.R.T.
1	710151		EJE, RUEDA DELANTERA .....	0.2
4	7101D4		RUEDA DELANTERA .....	0.8
6	710139		NEUMATICO DELANTERO (UNO) ....	0.7
7	710140		CAMARA, NEUMATICO DELANTERO ..	0.7
8	710145		CONJ. DE CAJA DE ENGRANAJE, VELOCIMETRO .....	0.2
9	7101C3		ENGRANAJE DE VELOCIMETRO .....	0.3
11	711120		DISCO DE FRENO DELANTERO .....	0.3
17			(3)	
	710115		COJINETE, RUEDA DELANTERA (UNO) .....	0.4
	710115G		.Reemplazar adiccion de cojinete 1 .....	0.1

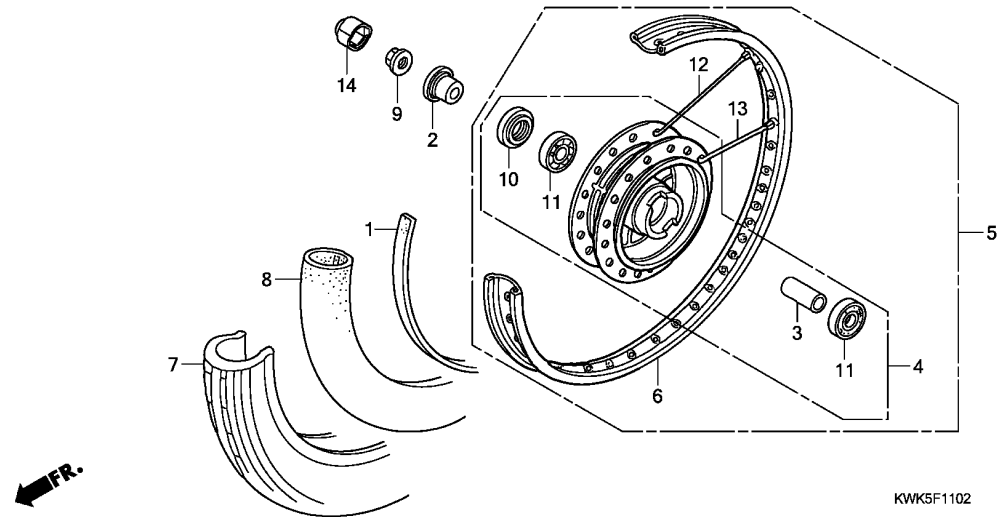
N.º de ref.	N.º de pieza	Descripción	Cant.requerida	N.º de serie	Código del catálogo de piezas
			CGL125WH A		
1	44301-KRF-S00	EJE, RUEDA DEL. ....	1	----- DK	
2	44311-KRF-S00	COMP. COLLAR, LADO RUEDA DEL. ....	1	----- DK	
3	44620-KRF-S00	COLLAR, SEPARADOR EJE DEL. ..	1	----- DK	
4	44650-KRF-S11	SUB-ENS DE RUEDA, DEL. ....	1	----- DK	
5	44680-410-000	RETEN, CAJA DE ENGRANAJES ...	1	----- DK	
6	44711-KRF-S03	NEUMATICO, DEL. (2.75-18 48P) .....	1	----- DK	
	44711-KRF-T01	.....	1	----- DK	
7	44712-KRF-S00	TUBO, GOMA RUEDA (2.75-18) ..	1	----- DK	
	44712-KRF-T00	.....	1	----- DK	
8	44800-KEH-930	ENS. DE CAJA, ENGRANAJE DE VELOCIMETRO .....	1	----- DK	
9	44806-KEH-930	ENGRANAJE, VELOCIMETRO .....	1	----- DK	
10	44808-KEH-930	ARANDELA DE ENGRANAJE .....	2	----- DK	
11	45251-KEW-670	DISCO, FRENO DEL. ....	1	----- DK	
12	90105-MBB-000	TORNILLO, DISCO FRENO 8X24 ..	4	----- DK	
13	90307-KRF-S00	TUERCA, ESPECIAL 12MM .....	1	----- DK	
14	91253-KRF-S00	RETEN ACEITE 18X37X5 .....	1	----- DK	
15	91258-KEJ-900	GUARDAPOLVOS 40X50X5 .....	1	----- DK	
	91258-MAK-FOO	.....	1	----- DK	
16	93700-05016-0A	TORNILLO OVALADO 5X16 .....	1	----- DK	
17	96150-63010-10	COJINETE, BOLAS RADIAL 6301UU	2	----- DK	





F-11-2

RUEDA DELANTERA (RAYO/FRENO DE TAMBOR)



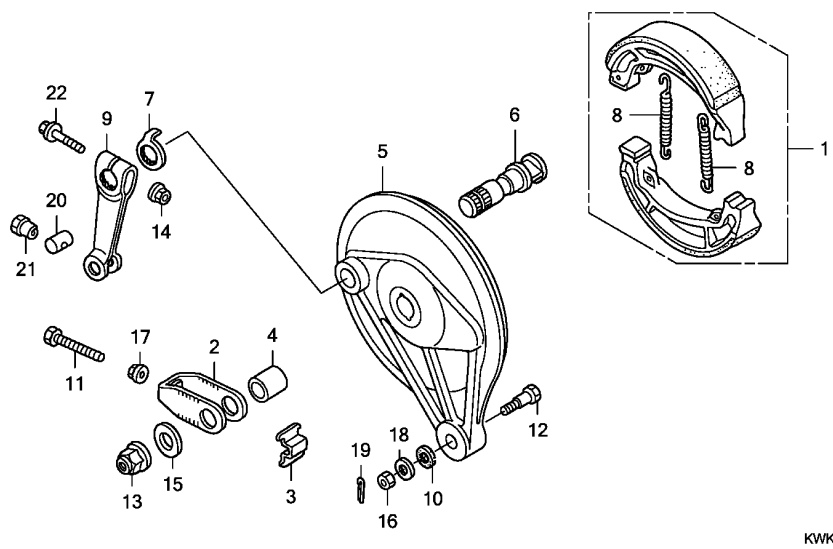
N° de ref.	L.O.N.	(Num. de refer. relativo) Descripcion	F.R.T.
4	710103	CUBO, RUEDA DELANTERA .....	2.3
5	7101D4	RUEDA DELANTERA .....	0.7
6	710109	LLANTA, RUEDA :DELANTERO .....	2.2
7		(1)	
7	710139	NEUMATICO DELANTERO (UNO) ....	0.7
8		(1)	
8	710140	CAMARA, NEUMATICO DELANTERO ..	0.7
11		(3)	
11	710115	COJINETE, RUEDA DELANTERA (UNO) .....	0.4
	710115G	.Reemplazar adiccion de cojinete 1 .....	0.1

N.º de ref.	N.º de pieza	Descripción	Cant.requerida	N.º de serie	Código del catálogo de piezas
			CGL125WH A		
1	42713-KRF-S20	ALETA, NEUMATICO .....	1	-----	2CL,2DK,2LA,2MX,2PE
	42713-KRF-T20	.....	1	-----	2CL,2DK,2LA,2MX,2PE
2	44311-KRF-S00	COMP. COLLAR, LADO RUEDA DEL.	1	-----	2CL,2DK,2LA,2MX,2PE
3	44620-KRF-B40	COLLAR, SEPARADOR EJE DEL. ..	1	-----	2CL,2DK,2LA,2MX,2PE
4	44635-KRF-B80	ENS. SECUNDARIO DE CUBO DEL.	1	-----	2CL,2DK,2LA,2MX,2PE
5	44650-KRF-B80	SUB-ENS DE RUEDA, DEL. ....	1	-----	2CL,2DK,2LA,2MX,2PE
6	44701-KRF-S20	ARO, RUEDA DEL. ....	1	-----	2CL,2DK,2LA,2MX,2PE
7	44711-KRF-S03	NEUMATICO, DEL. (2.75-18 48P)	1	-----	2CL,2DK,2LA,2MX,2PE
	44711-KRF-T01	.....	1	-----	2CL,2DK,2LA,2MX,2PE
8	44712-KRF-S00	TUBO, GOMA RUEDA (2.75-18) ..	1	-----	2CL,2DK,2LA,2MX,2PE
	44712-KRF-T00	.....	1	-----	2CL,2DK,2LA,2MX,2PE
9	90307-KRF-S00	TUERCA, ESPECIAL 12MM .....	1	-----	2CL,2DK,2LA,2MX,2PE
10	91253-KRF-S00	RETEN ACEITE 18X37X5 .....	1	-----	2CL,2DK,2LA,2MX,2PE
11	96140-63010-10	COJINETE, BOLAS RADIAL 6301U	2	-----	2CL,2DK,2LA,2MX,2PE
12	97170-41158-RO	JUEGO DE RAYO A, 10X159 .....	18	-----	2CL,2DK,2LA,2MX,2PE
		(DENTRO)			
13	97606-41158-RO	JUEGO DE RAYO A, 10X159 .....	18	-----	2CL,2DK,2LA,2MX,2PE
		(EXTERIOR)			
14	44302-KTT-950	TAPA, TUERCA DE EJE .....	1	-----	2CL,2DK,2LA,2PE

3

# F-12

# PANEL DE FRENO TRASERO



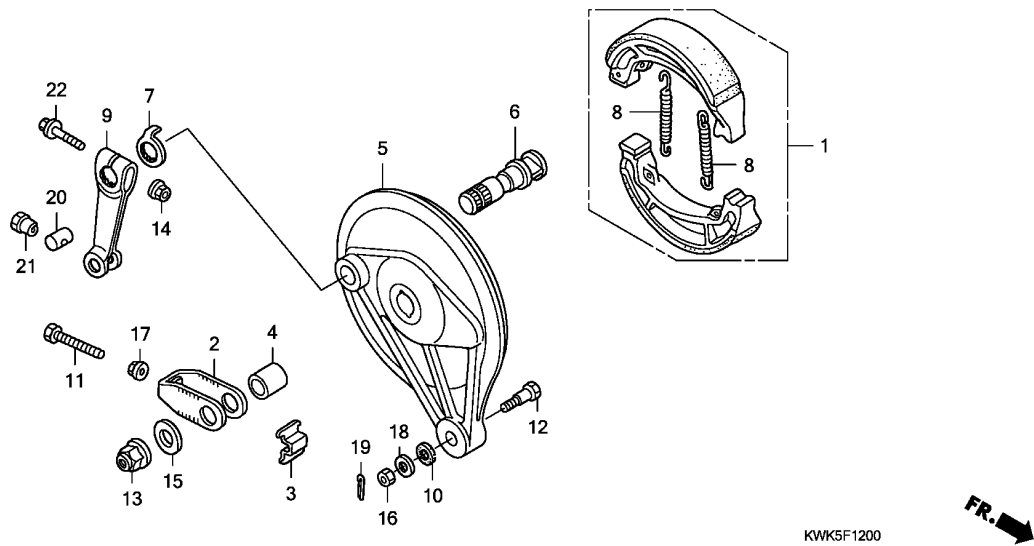
N° de ref.	L.O.N.	(Num. de refer. relativo) Descripcion	F.R.T.
1	711140	JUEGO DE ZAPATAS (PASTILLAS), FRENO :TRASERO .....	0.4
		(6)	
5	7111A9	PANEL, FRENO TRASERA .....	0.5
		(7)	
9	7111C4	BRAZO, FRENO :TRASERO .....	0.1

N.º de ref.	N.º de pieza	Descripción	Cant.requerida	N.º de serie	Código del catálogo de piezas
			CGL125WH A		
1	06430-KRF-B70	JUEGO DE ZAPATA, FRENO (ASK)	1		
	06430-KRF-B90	JUEGO DE ZAPATA, FRENO (JB)	1		
2	40543-KRF-S00	REGULADOR, CADENA .....	1		
3	40544-KRF-S00	PLACA DE EXTREMO DE BRAZO DE OSCILACION	1		
4	42313-KRF-S00	COLLARIN LATERAL, PANEL DE FRENO TRAS.	1		
5	43100-KRF-B40ZC	COMP. DE PANEL, FRENO TRAS. *YR162M*	1		
	43100-KRF-B80	DORADO METALICO MISTRAL	1	----- CL,DK,LA,MX,PE ----- 2CL,2DK,2LA,2MX,2PE	
6	43141-KRV-900	LEVA, FRENO TRAS. ....	1		
7	43145-KRF-B40	INDICADOR, DESGASTE FRENO TRAS.	1		
8	43151-KCW-870	MUELLE, ZAPATA FRENO .....	2		
9	43410-KRF-B40	BRAZO, FRENO TRAS. ....	1		
10	43434-KRF-S00	GOMA, BRAZO DE TRAQUE .....	1		
11	90119-KC5-000	PERNO, AJUSTADOR DE CADENA ..	1		
12	92811-10000	PERNO A, TAQUE DE FRENO .....	1		
13	90305-KRF-S00	TUERCA, ESPECIAL 14MM .....	1		
14	90317-KRF-S00	TUERCA U 6MM .....	1		
15	90510-KRF-900	ARANDELA, PLANA 14MM .....	1		
16	94001-08000-OS	TUERCA, HEXAGONAL 8MM .....	1		
17	94050-08000	TUERCA, REBORDE 8MM .....	1		
18	94101-08800	ARANDELA, PLANA 8MM .....	1		
19	94201-20150	PASADOR, ALETAS 2.0X15 .....	1		



# F-12

# PANEL DE FRENO TRASERO

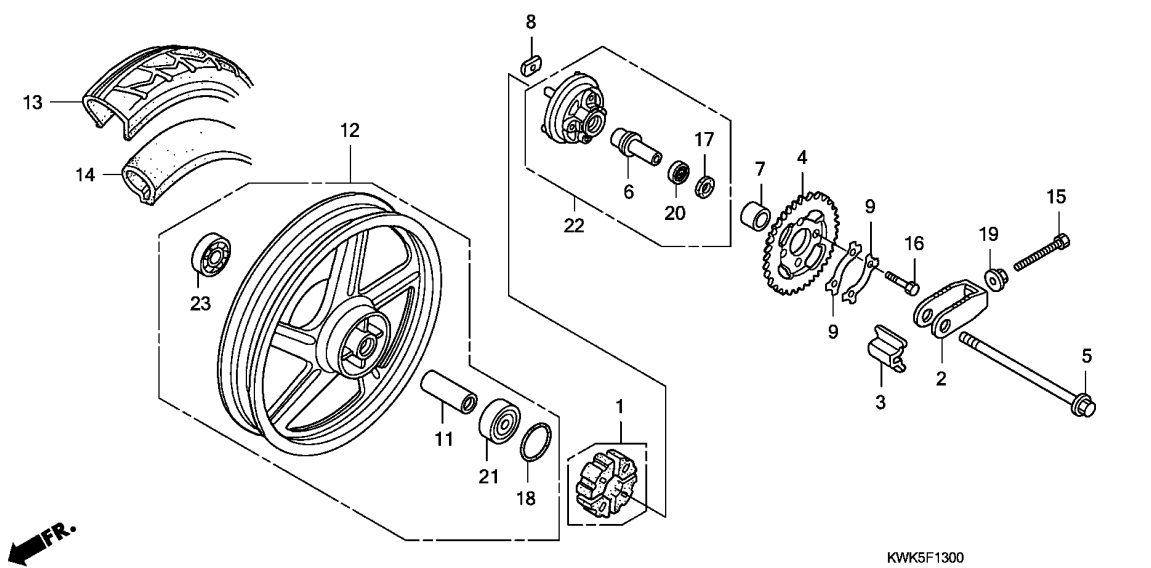


3

N.º de ref.	N.º de pieza	Descripción	Cant.requerida CGL125WH A	N.º de serie	Código del catálogo de piezas
20	95015-32001	UNION B, BRAZO FRENO .....	1		
21	95015-42000	TUERCA DE AJUSTE B, VARILLA DE FRENO	1		
22	95701-06035-08	TORNILLO, REBORDE 6X35 .....	1		

# F-13

# RUEDA TRASERA(PIEZA FUNDIDA)



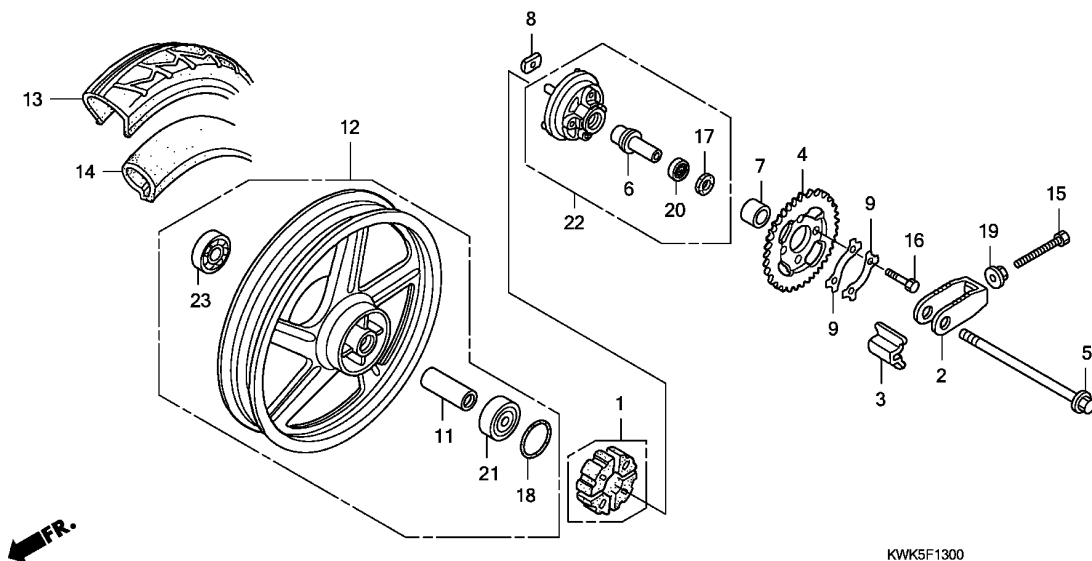
N° de ref.	L.O.N.	(Num. de refer. relativo) Descripcion	F.R.T.
1	710157	AMORTIGUADOR, RUEDA TRASERA ..	0.3
4	7101A0	RUEDA DENTADA, IMPULSADA FINAL	0.4
5	710160	EJE, RUEDA TRASERA .....	0.3
12	710118	RUEDA TRASERA .....	0.8
13	710142	NEUMATICO TRASERO (UNO) .....	0.8
14	7101A7	CAMARA, NEUMATICO TRASERO .....	0.8
20	7101D1	COJINETE, BRIDA IMPULSADA FINAL .....	0.5
21	710133	COJINETE, RUEDA TRASERA (UNO)	0.5
	710133G	.Reemplazar adiccion de cojinete 1 .....	0.1

N.º de ref.	N.º de pieza	Descripción	Cant.requerida	N.º de serie	Código del catálogo de piezas
			CGL125WH A		
1	06410-KRF-S00	JUEGO DE AMORTIGUADOR, RUEDA	1	-----	CL,DK,LA,MX,PE
2	40543-KRF-S00	REGULADOR, CADENA .....	1	-----	CL,DK,LA,MX,PE
3	40544-KRF-S00	PLACA DE EXTREMO DE BRAZO DE OSCILACION	1	-----	CL,DK,LA,MX,PE
4	41201-KRF-S00	RUEDA DENTADA, TRANSMISION FINAL (38T)	1	-----	CL,DK,LA,MX,PE
5	42301-KRF-S00	EJE, RUEDA TRAS. ....	1	-----	CL,DK,LA,MX,PE
6	42303-KRF-S00	MANGUITO DE RUEDA TRAS. ....	1	-----	CL,DK,LA,MX,PE
7	42304-KRF-S00	COLLARIN LATERAL, RUEDA IZQ. TRAS.	1	-----	CL,DK,LA,MX,PE
8	42305-KRF-S00	TUERCA, PINON DENTADO MANDADO	4	-----	CL,DK,LA,MX,PE
9	42306-KRF-S00	ARANDELA, RUEDA DENTADA IMPULSADA	2	-----	CL,DK,LA,MX,PE
11	42620-KRF-B40	COLLAR, SEPARADOR EJE TRAS. -	1	-----	CL,DK,LA,MX,PE
12	42650-KRF-C30	SUB-ENS DE RUEDA, TRAS. ....	1	-----	CL,DK,LA,MX,PE
13	42711-KRF-B50	NEUMATICO, TRAS. (90/90-18 51P)	1	-----	CL,DK,LA,MX,PE
	42711-KRF-D60	.....	1	-----	CL,DK,LA,MX,PE
14	42712-KRF-B50	TUBO, GOMA RUEDA (90/90-18) -	1	-----	CL,DK,LA,MX,PE
	42712-KRF-T00	.....	1	-----	CL,DK,LA,MX,PE
15	90119-KC5-000	PERNO, AJUSTADOR DE CADENA ..	1	-----	CL,DK,LA,MX,PE
16	90128-KRF-S00	PERNO DE SUJECION, PINON DENTADO MANDADO	4	-----	CL,DK,LA,MX,PE
17	91252-KRF-S00	GUARDAPOLVOS 26X42X8 .....	1	-----	CL,DK,LA,MX,PE
18	91309-KRF-S00	ANILLO-O 41.5X2.3 .....	1	-----	CL,DK,LA,MX,PE
19	94050-08000	TUERCA, REBORDE 8MM .....	1	-----	CL,DK,LA,MX,PE
20	96150-60040-10	COJINETE, BOLAS RADIAL 6004UU	1	-----	CL,DK,LA,MX,PE



# F-13

# RUEDA TRASERA(PIEZA FUNDIDA)

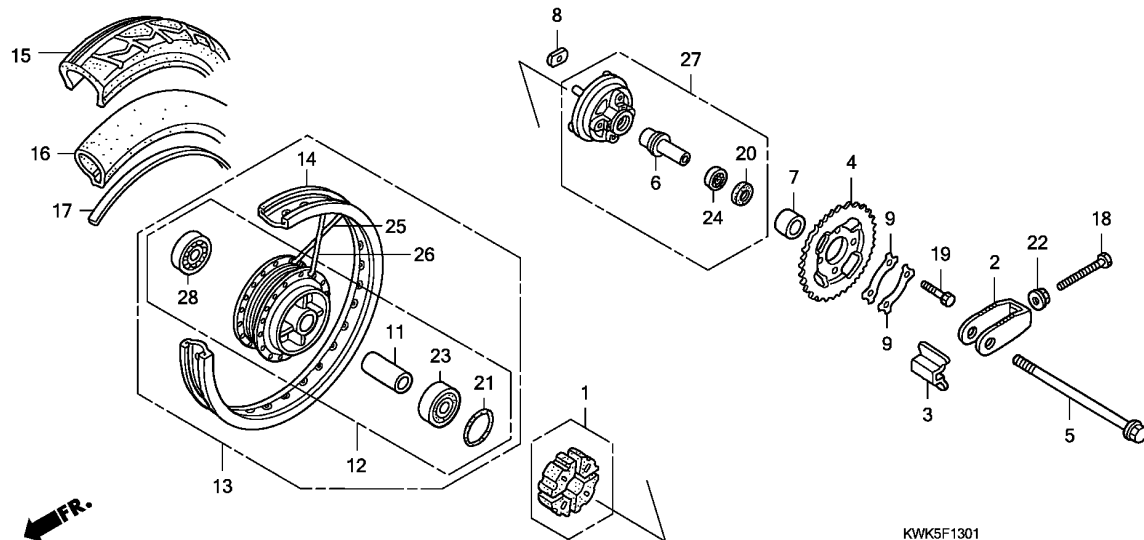


3

N.º de ref.	N.º de pieza	Descripción	Cant.requerida		Código del catálogo de piezas
			CGL125WH A	N.º de serie	
21	96140-62020-10	COJINETE, BOLAS RADIAL 6202U	1	-----	CL,DK,LA,MX,PE
22	42615-KRF-C30	ENS. SECUNDARIO DE BRIDA DE IMPULSION FINAL	1	-----	CL,DK,LA,MX,PE
23	96140-63020-10	COJINETE, BOLAS RADIAL 6302U	1	-----	CL,DK,LA,MX,PE

# F-13-1

# RUEDA TRASERA(RAYO)



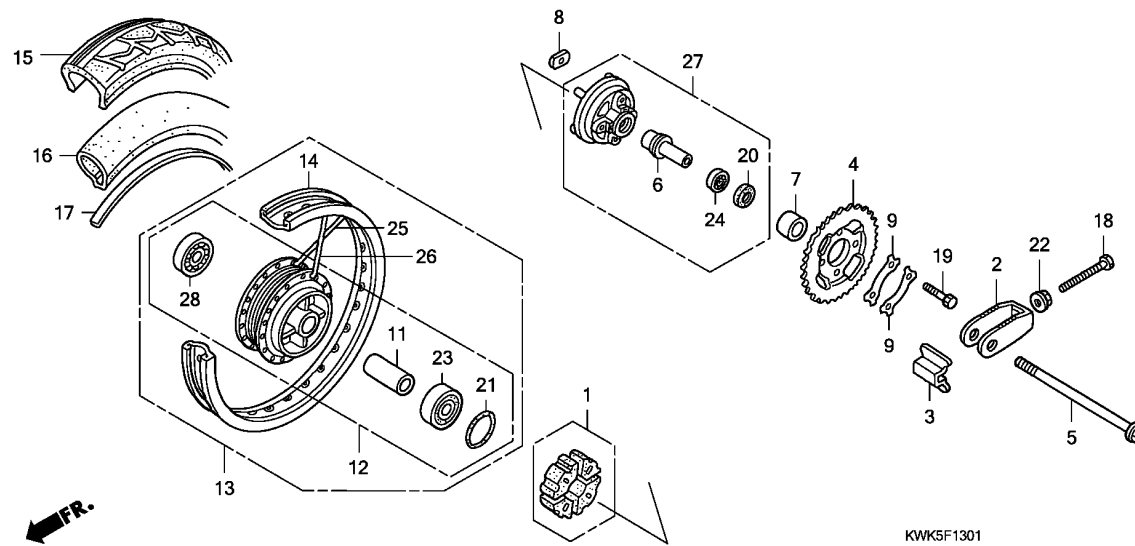
N° de ref.	L.O.N.	(Num. de refer. relativo) Descripcion	F.R.T.
1	710157	AMORTIGUADOR, RUEDA TRASERA ..	0.3
4	7101A0	RUEDA DENTADA, IMPULSADA FINAL	0.4
5	710160	EJE, RUEDA TRASERA .....	0.3
12	710121	CUBO, RUEDA TRASERA .....	2.4
13	710118	RUEDA TRASERA .....	0.8
14	710127	LLANTA, RUEDA :TRASERO .....	2.3
15	710142	NEUMATICO TRASERO (UNO) .....	0.8
16	7101A7	CAMARA, NEUMATICO TRASERO ....	0.8
23	710133	COJINETE, RUEDA TRASERA (UNO)	0.5
	710133G	.Reemplazar adiccion de cojinete 1 .....	0.1
24	7101D1	COJINETE, BRIDA IMPULSADA FINAL .....	0.5
27	7101A5	CONJUNTO DE BRIDA , IMPULSADA FINAL .....	0.4

N.º de ref.	N.º de pieza	Descripción	Cant.requerida	N.º de serie	Código del catálogo de piezas
			CGL125WH A		
1	06410-KRF-S00	JUEGO DE AMORTIGUADOR, RUEDA	1	-----	2CL,2DK,2LA,2MX,2PE
2	40543-KRF-S00	REGULADOR, CADENA .....	1	-----	2CL,2DK,2LA,2MX,2PE
3	40544-KRF-S00	PLACA DE EXTREMO DE BRAZO DE OSCILACION	1	-----	2CL,2DK,2LA,2MX,2PE
4	41201-KRF-S00	RUEDA DENTADA, TRANSMISION FINAL (38T)	1	-----	2CL,2DK,2LA,2MX,2PE
5	42301-KRF-S00	EJE, RUEDA TRAS. ....	1	-----	2CL,2DK,2LA,2MX,2PE
6	42303-KRF-S00	MANGUITO DE RUEDA TRAS. ....	1	-----	2CL,2DK,2LA,2MX,2PE
7	42304-KRF-S00	COLLARIN LATERAL, RUEDA IZQ. TRAS.	1	-----	2CL,2DK,2LA,2MX,2PE
8	42305-KRF-S00	TUERCA, PINON DENTADO MANDADO	4	-----	2CL,2DK,2LA,2MX,2PE
9	42306-KRF-S00	ARANDELA, RUEDA DENTADA IMPULSADA	2	-----	2CL,2DK,2LA,2MX,2PE
11	42620-KRF-B40	COLLAR, SEPARADOR EJE TRAS. -	1	-----	2CL,2DK,2LA,2MX,2PE
12	42635-KRF-B80	ENS. SECUNDARIO DE CUBO TRAS.	1	-----	2CL,2DK,2LA,2MX,2PE
13	42650-KRF-B80	SUB-ENS DE RUEDA, TRAS. ....	1	-----	2CL,2DK,2LA,2MX,2PE
14	42701-KRF-S20	ARO, RUEDA TRAS. ....	1	-----	2CL,2DK,2LA,2MX,2PE
15	42711-KRF-B50	NEUMATICO, TRAS. (90/90-18 51P)	1	-----	2CL,2DK,2LA,2MX,2PE
	42711-KRF-D60	.....	1	-----	2CL,2DK,2LA,2MX,2PE
16	42712-KRF-B50	TUBO, GOMA RUEDA (90/90-18) -	1	-----	2CL,2DK,2LA,2MX,2PE
	42712-KRF-T00	.....	1	-----	2CL,2DK,2LA,2MX,2PE
17	42713-KRF-B90	ALETA, NEUMATICO .....	1	-----	2CL,2DK,2LA,2MX,2PE
	42713-KRF-T20	.....	1	-----	2CL,2DK,2LA,2MX,2PE
18	90119-KC5-000	PERNO, AJUSTADOR DE CADENA ..	1	-----	2CL,2DK,2LA,2MX,2PE
19	90128-KRF-S00	PERNO DE SUJECION, PINON DENTADO MANDADO	4	-----	2CL,2DK,2LA,2MX,2PE



# F-13-1

# RUEDA TRASERA(RAYO)

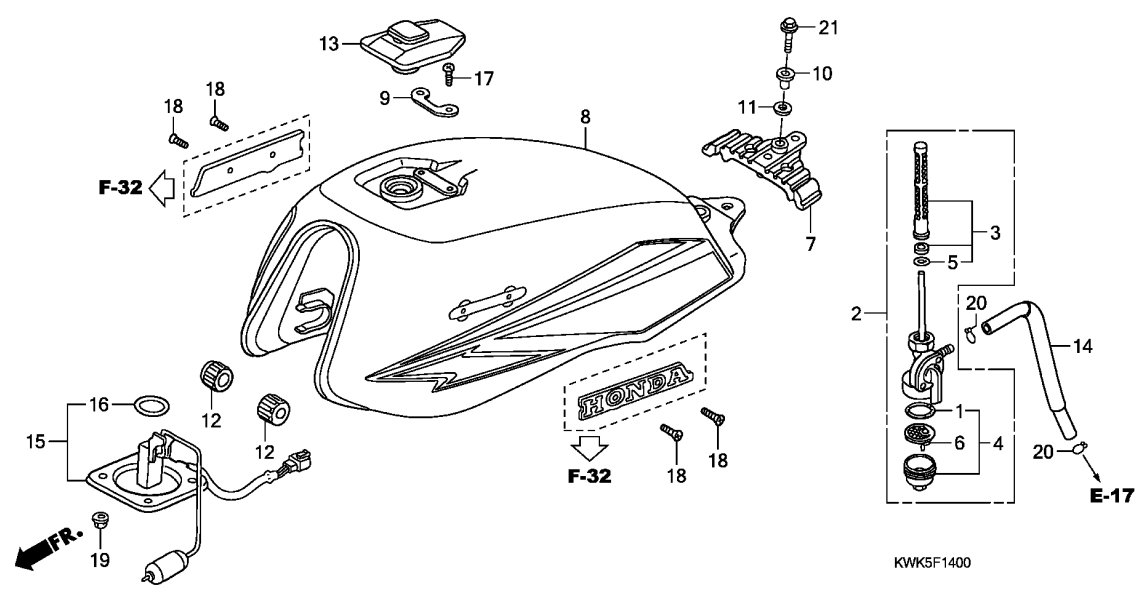


3

N.º de ref.	N.º de pieza	Descripción	Cant.requerida	N.º de serie	Código del catálogo de piezas
			CGL125WH A		
20	91252-KRF-S00	GUARDAPOLVOS 26X42X8 .....	1	-----	2CL,2DK,2LA,2MX,2PE
21	91309-KRF-S00	ANILLO-0 41.5X2.3 .....	1	-----	2CL,2DK,2LA,2MX,2PE
22	94050-08000	TUERCA, REBORDE 8MM .....	1	-----	2CL,2DK,2LA,2MX,2PE
23	96140-62020-10	COJINETE, BOLAS RADIAL 6202U	1	-----	2CL,2DK,2LA,2MX,2PE
24	96150-60040-10	COJINETE, BOLAS RADIAL 6004UU	1	-----	2CL,2DK,2LA,2MX,2PE
25	97284-52164-RO	JUEGO DE RAYOS B (9X162) ---- (DENTRO)	18	-----	2CL,2DK,2LA,2MX,2PE
26	97605-52163-RO	JUEGO DE RAYOS B (9X161.5) -- (EXTERIOR)	18	-----	2CL,2DK,2LA,2MX,2PE
27	42615-KRF-B80	ENS. SECUNDARIO DE BRIDA DE IMPULSION FINAL	1	-----	2CL,2DK,2LA,2MX,2PE
28	96140-63020-10	COJINETE, BOLAS RADIAL 6302U	1	-----	2CL,2DK,2LA,2MX,2PE

# F-14

# TANQUE DE COMBUSTIBLE



N° de ref.	L.O.N.	(Num. de refer. relativo) Descripcion	F.R.T.
2	310110	ENS. DE GRIFO, COMBUSTIBLE ...	0.2
3	310115	REJILLA, COLADOR DE COMBUSTIBLE .....	0.2
4	3101A6	TAZA, COLADOR DE COMBUSTIBLE .	0.1
8	310100	TANQUE DE COMBUSTIBLE .....	0.4
15	617105	UNIDAD DE SUMINISTRO DEL DEPOSITO DE COMBUSTIBLE .....	0.4

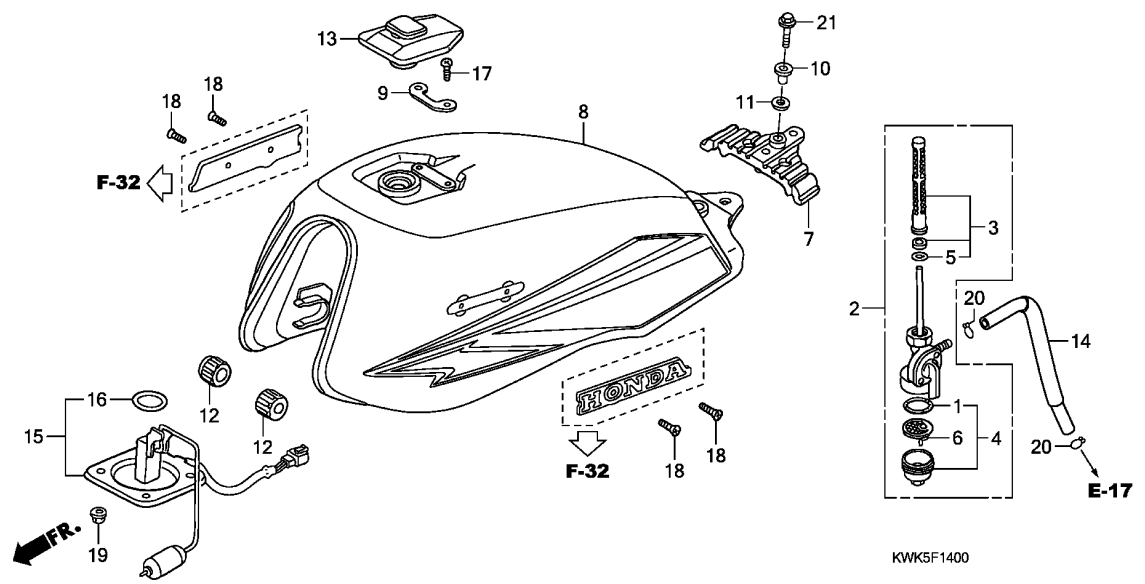
N.º de ref.	N.º de pieza	Descripción	Cant.requerida CGL125WH A	N.º de serie	Código del catálogo de piezas
1	16173-KEJ-900	JUNTA TORICA .....	1		
2	16950-KWK-901	ENS DE GRIFO, COMBUSTIBLE ...	1		
3	16952-KWK-900	JUEGO DE TAMIZ, FILTRO COMBUSTIBLE	1		
4	16953-KWK-900	JUEGO DE TAZA, FILTRO DE COMBUSTIBLE	1		
5	16958-KEJ-900	JUNTA TORICA .....	1		
6	16959-KEJ-900	FILTRO, TAZA .....	1		
7	17508-KRF-S00	COJIN, CENTRAL DE TANQUE DE COMBUSTIBLE	1		
8	17520-KWK-620ZA	JUEGO DE TANQUE, COMBUSTIBLE (WL)	1		
		*NH1*.....NEGRO	1		
	17520-KWK-620ZB	*NH168M*GRIS METALICO VERNIER	1		
	17520-KWK-620ZC	*PB323C*..AZUL ARUJA CARAMELO	1		
	17520-KWK-620ZD	*R283M*...ROJO METALICO HORNO	1		
9	17521-KRF-900	ESPACIADOR DE MONTAJE DE TAPA DE TANQUE DE COMBUSTIBLE	1		
10	17525-KRF-S00	COLLARIN, MONTURA TANQUE COMBUSTIBLE	1		
11	17526-KRF-S00	GOMA, CENTRAL DE TANQUE DE COMBUSTIBLE	1		
12	17611-KRF-S00	COJIN, TANQUE DE COMBUSTIBLE DEL.	2		
13	17620-KRF-S00	TAPA COMP., DEPOSITO COMBUSTIBLE	1		
14	17681-KRF-S00	TUBO, COMBUSTIBLE .....	1		





# F-14

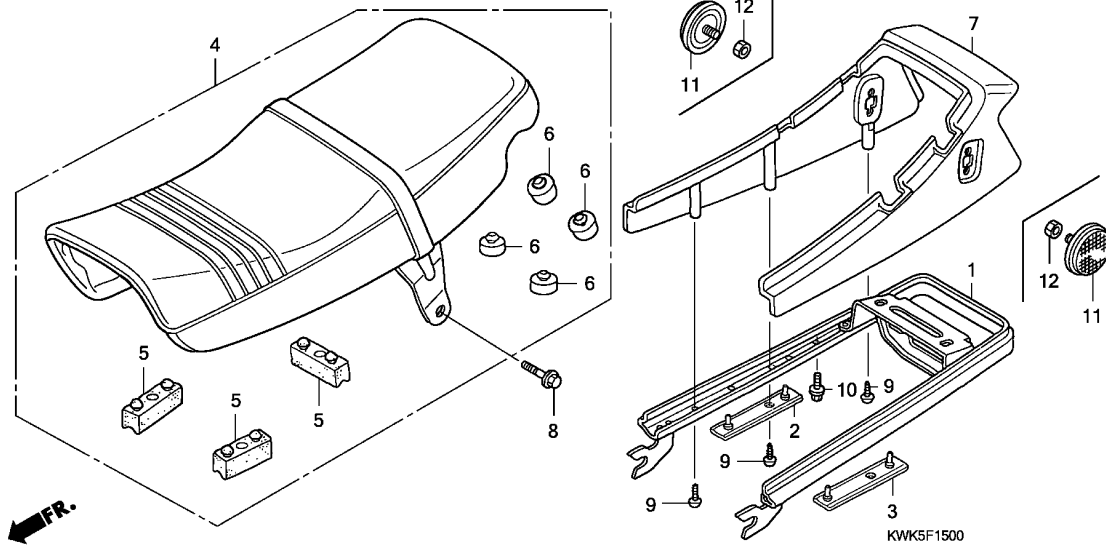
# TANQUE DE COMBUSTIBLE



N.º de ref.	N.º de pieza	Descripción	Cant. requerida		Código del catálogo de piezas
			CGL125WH A	N.º de serie	
15	37010-KRF-T00	JUEGO DE UNIDAD, COMBUSTIBLE	1		
16	91305-443-740	ANILLO-O 39.5X5 .....	1		
17	93500-04006-0H	TORNILLO ALOMADO 4X6 .....	2		
18	93700-03006-0G	TORNILLO OVALADO 3X6 .....	4		
19	94050-06080	TUERCA, REBORDE 6MM .....	4		
20	90652-KRF-S00	GRAPA, TUBERIA (B8) .....	2		
21	95701-08030-08	TORNILLO, REBORDE 8X30 .....	1		

# F-15

# ASIENTO



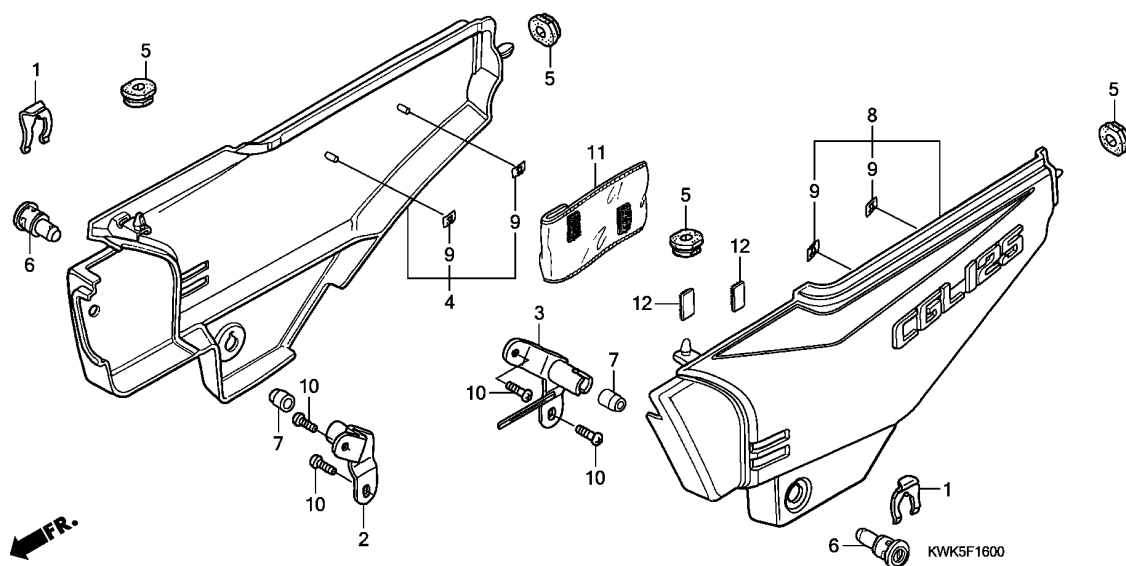
N° de ref.	L.O.N.	(Num. de refer. relativo)	Descripcion	F.R.T.
1	4131F6		RIEL, AGARRE :TRASERO .....	0.4
4	4131E4		ASIENTO :DOBLE .....	0.1
7	411135		CARENADO, TRASERO .....	0.4

N.º de ref.	N.º de pieza	Descripción	Cant.requerida	N.º de serie	Código del catálogo de piezas
			CGL125WH A		
1	50318-KRF-S00	COMP. DE AGARRE, TRAS. ....	1		
2	50325-KRF-S00	GOMA, AGARRE DER. TRAS. ....	1		
3	50326-KRF-S00	GOMA, AGARRE IZQ. TRAS. ....	1		
4	77200-KRF-890	ASIENTO COMP., DOBLE .....	1		
5	77205-286-000	GOMA B, SUJECION ASIENTO ....	3		
6	77206-GF0-000	GOMA, TOPE ASIENTO .....	4		
7	77210-KRF-S00ZH	CUBRETABLERO TRAS.			
		*NH1*.....NEGRO	1		
	77210-KRF-S00ZN	*NH168M*GRIS METALICO VERNIER	1		
	77210-KRF-S00ZP	*PB323C*..AZUL ARUJA CARAMELO	1		
	77210-KRF-S00ZQ	*R283M*...ROJO METALICO HORNO	1		
8	90181-KRF-S00	TORNILLO, REBORDE 8X16 .....	2		
9	93903-34220	TORNILLO, ATERRAJAR 4X10 ....	6		
10	95701-08016-08	TORNILLO, REBORDE 8X16 .....	2		
11	33741-KCW-880	REFLECTOR, REFLEX LATERAL ...	2	-----	CL,2CL
12	94001-06070-0S	TUERCA, HEXAGONAL 6MM .....	2	-----	CL,2CL



# F-16

# CUBIERTA LATERAL



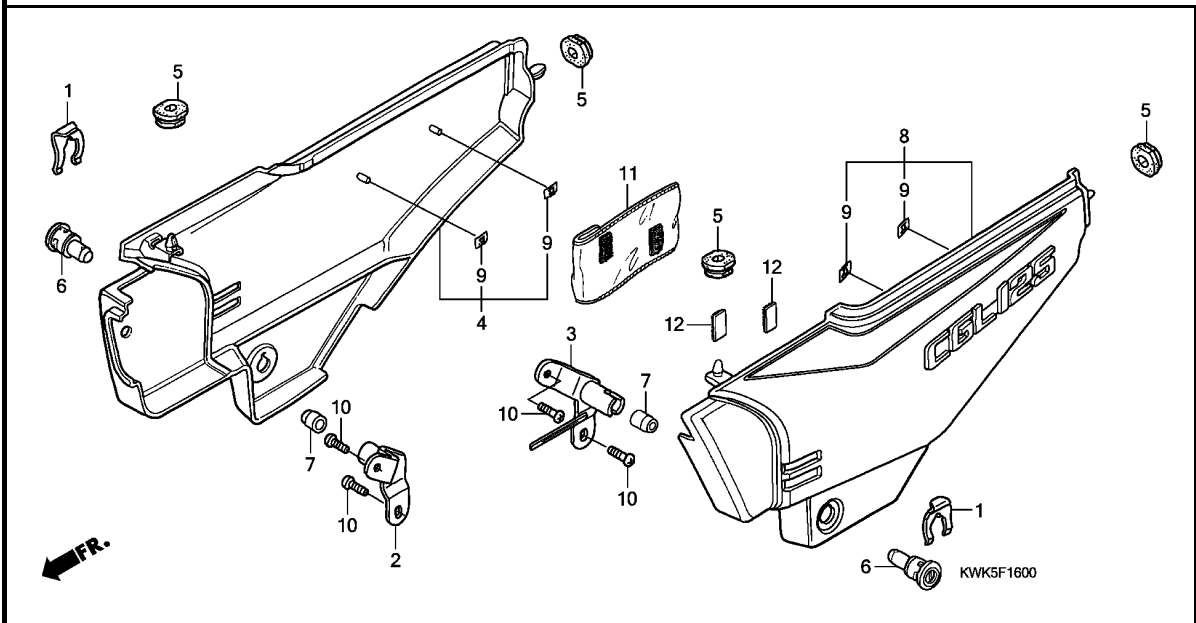
N° de ref.	L.O.N.	(Num. de refer. relativo) Descripcion	F.R.T.
4	4111H9	CUBIERTA, LATERAL :DERECHO ...	0.1
6	4111P0	CERRADURA, CUBIERTA LATERAL ..	0.1
.NOTA: Al mismo tiempo para las dos unidades			
8	4111H8	CUBIERTA, LATERAL :IZQUIERDO .	0.1
	4111J0	CUBIERTA, LATERAL :AMBOS .....	0.2

3

N.º de ref.	N.º de pieza	Descripción	Cant.requerida CGL125WH A	N.º de serie	Código del catálogo de piezas
1	37221-KRF-S00	RESORTE DE SUJECION, CERRADURA	2		
2	50359-KRF-900	PLACA, CERRADURA DE CUBIERTA LATERAL DER.	1		
3	50360-KRF-900	PLACA, CERRADURA DE CUBIERTA LATERAL IZQ.	1		
4	83520-KWK-620ZA	JUEGO DE CUBIERTA, LATERAL DER. (WL)			
	*2TN266*	NEGRO/NEGRO MATE (#15-#20)	1		
	83520-KWK-620ZB	*2TN564* AZUL ARUJA CONFITE/NEGRO MATE (#15-#20)	1		
	83520-KWK-620ZC	*2TN758*.ROJO METALICO HORNO/NEGRO MATE (#15-#20)	1		
	83520-KWK-620ZD	*2TN759* GRIS METALICO VERNEAR/NEGRO MATE (#15-#20)	1		
5	83551-300-000	ANILLO, CAJA FILTRO AIRE .....	4		
6	83560-KRF-S00	CERRADURA, CUBIERTA LATERAL .	2		
7	83561-KRF-S00	COJIN, CERRADURA DE CUBIERTA LATERAL	2		
8	83620-KWK-620ZA	JUEGO DE CUBIERTA, LATERAL IZQ. (WL)			
	*2TN266*	NEGRO/NEGRO MATE (#15-#20)	1		
	83620-KWK-620ZB	*2TN564* AZUL ARUJA CONFITE/NEGRO MATE (#15-#20)	1		

# F-16

# CUBIERTA LATERAL

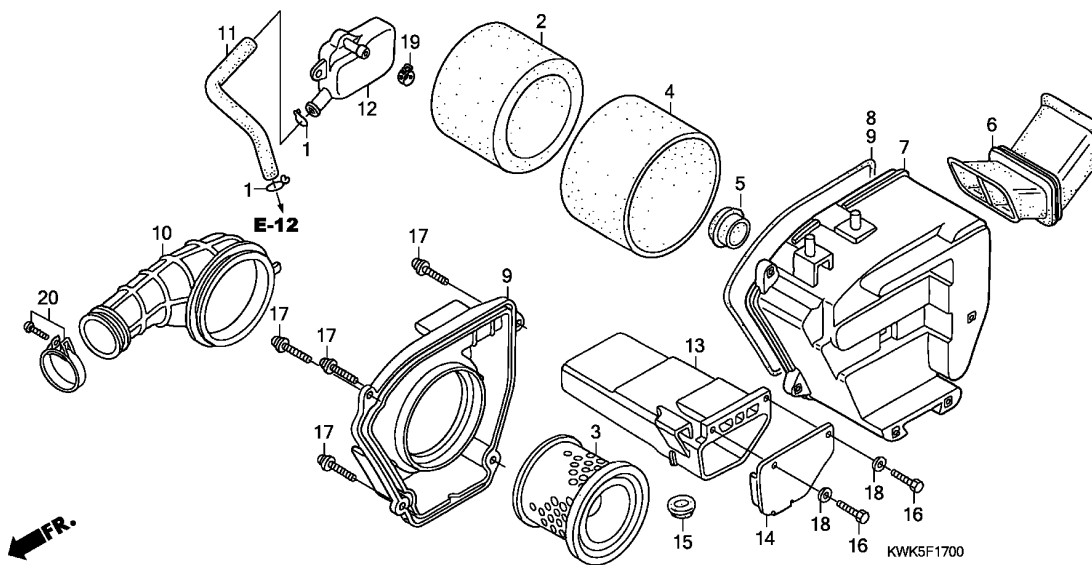


N.º de ref.	N.º de pieza	Descripción	Cant.requerida	N.º de serie	Código del catálogo de piezas
-------------	--------------	-------------	----------------	--------------	-------------------------------

(8)	83620-KWK-620ZC	JUEGO DE CUBIERTA, LATERAL IZQ. (WL)	1		
		*2TN758*.ROJO METALICO HORNO/ NEGRO MATE (#15-#20)			
	83620-KWK-620ZD	*2TN759* GRIS METALICO VERNEAR/ NEGRO MATE (#15-#20)	1		
	9	90315-504-000 TUERCA, AGUJA, 3MM	4		
	10	93500-05012-OH TORNILLO ALOMADO 5X12	4		
	11	83642-KRF-N00 BOLSA, MANUAL PROPIETARIO	1		
	12	83643-KC5-300 CINTA, MAGICA	2		

# F-17

# LIMPIADOR DE AIRE

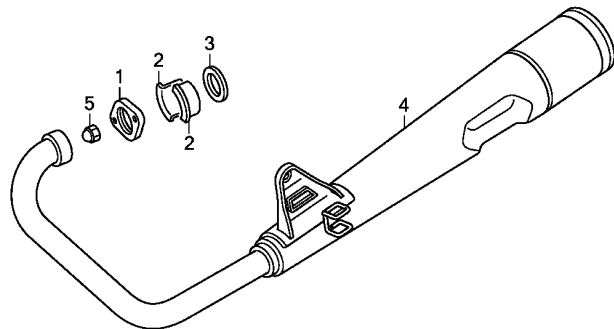


N° de ref.	L.O.N.	(Num. de refer. relativo) Descripcion	F.R.T.
2		(4) ELEMENTO, FILTRO AIRE .....	0.2
		.NOTA: Al mismo tiempo para las dos unidades	
6	3121D3	CONDUCTO DE TOMA DE AIRE .....	0.2
7	3121A5	CAJA DE PURIFICADOR DE AIRE ..	0.5
9	312102	CUBIERTA, CAJA DEL FILTRO AIRE	0.2
10	3121B6	TUBO, CONEXION DEL FILTRO DE AIRE .....	0.2
12	3121C7	DEPOSITO, ALMACENAMIENTO .....	0.1
13	410190	CAJA O BOLSA, HERRAMIENTAS ...	0.1

N.º de ref.	N.º de pieza	Descripción	Cant.requerida CGL125WH A	N.º de serie	Código del catálogo de piezas
1	15772-KRF-S00	GRAPA, TUBERIA .....	2		
2	17211-KEW-900	ELEMENTO A, LIMPIADOR DE AIRE	1		
3	17213-KRF-S00	COMP. DE SOPORTE, ELEMENTO ..	1		
4	17214-KEW-900	ELEMENTO B, LIMPIADOR DE AIRE	1		
5	17217-KEW-900	CAUCHO DE TOPE DE ELEMENTO ..	1		
6	17218-KRF-S00	CONDUCTO DE EN. DE PURIFICADOR DE AIRE	1		
7	17221-KRF-S00	CAJA, FILTRO AIRE .....	1		
8	17226-KEW-900	SELLO, FILTRO AIRE .....	1		
9	17235-KRF-S00	SUB-ENS DE TAPA, FILTRO AIRE	1		
10	17253-KRF-S00	TUBO, CONEXION LIMPIADOR AIRE	1		
11	17368-KRF-S00	TUBO, RESPIRADERO .....	1		
12	17551-KRF-S00	TANQUE, DEPOSITO .....	1		
13	83501-KRF-S00	CAJA, HERRAMIENTAS .....	1		
14	83502-KRF-S00	TAPA, CAJA DE HERRAMIENTAS ..	1		
15	83551-300-000	ANILLO, CAJA FILTRO AIRE ....	1		
16	92101-05016-OA	TORNILLO, HEXAGONAL 5X16 ....	2		
17	93891-05016-18	TORNILLO-ARANDELA 5X16 .....	4		
18	94101-05000	ARANDELA, PLANA 5MM .....	2		
19	95002-41250-08	ABRAZADERA, TUBO (D12.5) ....	1		
20	95018-46250	ABRAZADERA, TUBO CONEXION FILTRO AIRE (46)	1		

**F-18**

**SILENCIADOR DE ESCAPE**



←FR.

KWK5F1800

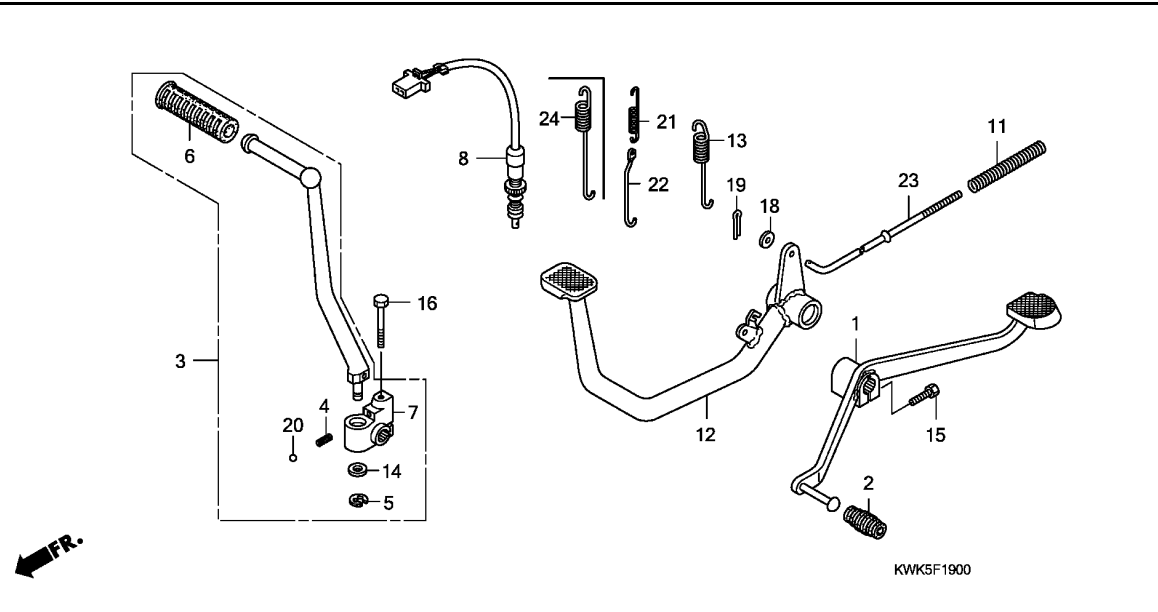
N° de ref.	L.O.N.	(Num. de refer. relativo) Descripcion	F.R.T.
3	3131B4	JUNTA DE TUBERIA DE ESCAPE ...	0.2
4	313120	SILENCIADOR .....	0.2

N.º de ref.	N.º de pieza	Descripción	Cant.requerida CGL125WH A	N.º de serie	Código del catálogo de piezas
1	18231-KRF-S00	UNION, TUBO DE ESCAPE .....	1		
2	18233-KRF-S00	COMP- DE COLLARIN, UNION DE TUBO DE ESCAPE	2		
3	18291-MN5-650	JUNTA, TUBO ESCAPE .....	1		
4	18300-KRF-T01	SILENCIADOR COMP., ESCAPE ...	1		
5	90304-438-000	TUERCA-TAPON 6MM .....	2		

**3**

# F-19

# PEDAL/BRAZO ARRANCADOR PEDAL



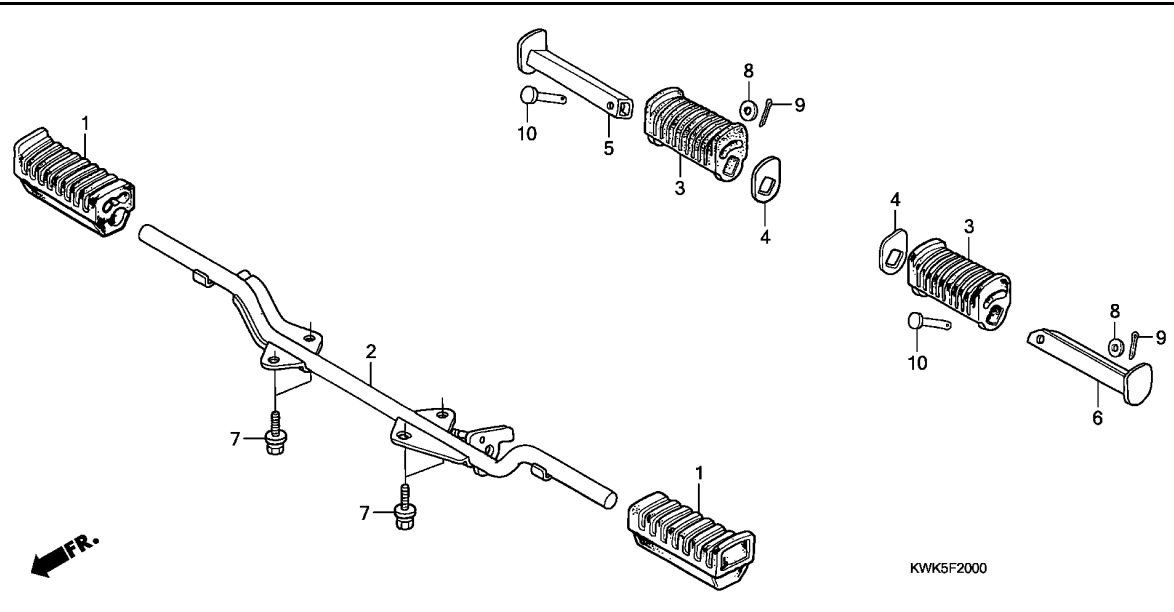
N° de ref.	L.O.N.	(Num. de refer. relativo) Descripcion	F.R.T.
1	4101A1	PEDAL, CAMBIO DE ENGRANAJE ...	0.1
3	112107	BRAZO, PEDAL DE ARRANQUE .....	0.1
8	6151B5	INTERRUPTOR, PARADA TRASERA :LADO DE PEDAL .....	0.2
12	810160	PEDAL, FRENO TRASERO .....	0.4
23	811135	BARRA, FRENO TRASERO .....	0.4

3

N.º de ref.	N.º de pieza	Descripción	Cant.requerida	N.º de serie	Código del catálogo de piezas
			CGL125WH A		
1	24710-KRF-S00	PEDAL, CAMBIO DE VELOCIDADES	1		
2	24716-KRF-S00	GOMA, PEDAL CAMBIOS .....	1		
3	28300-KRF-S00	ENS DE BRAZO, ARRANQUE A PEDAL	1		
4	28313-KRF-S00	RESORTE, BRAZO DE ARRANQUE DE	1		
5	28314-KRF-S00	GRAPA CIRCULAR .....	1		
6	28316-KRF-S00	GOMA, PEDAL .....	1		
7	28323-KRF-S00	PROTUBERANCIA DE PEDAL DE DESENGANCHE	1		
8	35350-KRF-T00	ENS DE INTERRUPTOR, FRENO TRAS.	1		
11	43452-KRF-S00	MUELLE, VARILLA FRENO .....	1		
12	46510-KRF-R31	PEDAL COMP., FRENO .....	1		
13	46514-383-830	MUELLE, PEDAL FRENO .....	1		
14	90508-KRF-S00	ARANDELA, PLANA 13MM .....	1		
15	92101-06020-OA	TORNILLO, HEXAGONAL 6X20 ....	1		
16	93201-08040-OA	TORNILLO, HEXAGONAL 8X40 ....	1		
18	94101-06800	ARANDELA, PLANA 6MM .....	1		
19	94201-20150	PASADOR, ALETAS 2.0X15 .....	1		
20	96211-08000	BOLA, ACERO #8 (1/4) .....	1		
21	35357-KRF-R30	MUELLE, INTERRUPTOR FRENO ...	1	-----	CL,DK,LA,PE,2CL,2DK,2LA,2PE
22	35358-KRF-R30	VARILLA, INTERRUPTOR PARADA .	1	-----	CL,DK,LA,PE,2CL,2DK,2LA,2PE
23	43451-KRF-B40	COMP. DE VARILLA, FRENO TRAS.	1		
24	35357-KRF-S00	MUELLE, INTERRUPTOR FRENO ...	1	-----	MX,2MX

# F-20

# ESTRIBO



N° de ref.	L.O.N.	(Num. de refer. relativo)	Descripcion	F.R.T.
1	4101D3		GOMA, PELDANO :IZQUIERDO .....	0.1
	4101D4		GOMA, PELDANO :DERECHO .....	0.1
	4101L8		GOMA, PELDANO :AMBOS .....	0.1
2	410145		BARRA, PELDANO .....	0.4
5		(3)		
	4101C8		BARRA, PELDANO DEL ASIENTO TRASERO :DERECHO .....	0.1
6		(3)		
	4101C7		BARRA, PELDANO DEL ASIENTO TRASERO :IZQUIERDO .....	0.1
	4101P4		BARRA, PELDANO DEL ASIENTO TRASERO :AMBOS .....	0.2

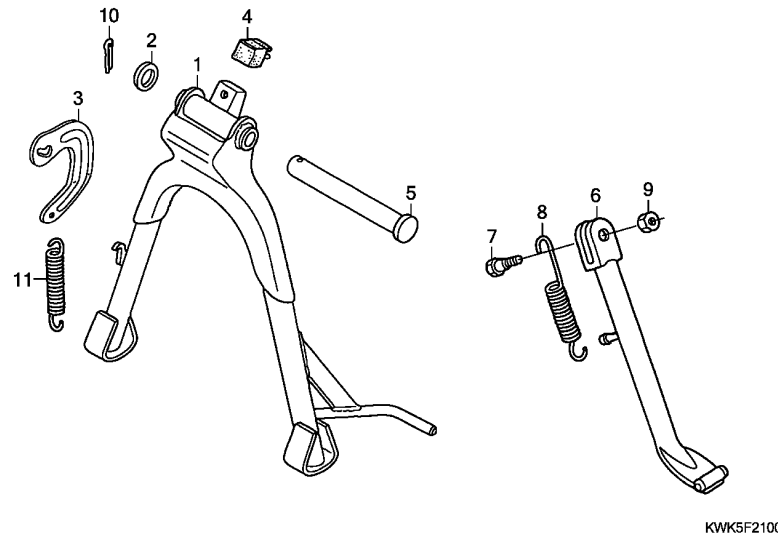
N.º de ref.	N.º de pieza	Descripción	Cant.requerida	N.º de serie	Código del catálogo de piezas
			CGL125WH		
			A		
1	50603-KRF-S00	GOMA, ESTRIBO .....	2		
2	50610-KRF-S00	COMP. DE BARRA, ESTRIBO .....	1		
3	50710-KRF-S00	GOMA, ESTRIBO DE ASIENTO TRAS.	2		
4	50712-KRF-S00	ARANDELA, ESTRIBO DE ASIENTO TRAS.	2		
5	50715-KRF-S00	BARRA, ESTRIBO ASIENTO DER. -	1		
6	50718-KRF-S00	BARRA, ESTRIBO ASIENTO IZQ. -	1		
7	93402-08025-08	TORNILLO-ARANDELA 8X25 .....	4		
8	94101-06000	ARANDELA, PLANA 6MM .....	2		
9	94201-16150	PASADOR, ALETAS 1.6X15 .....	2		
10	95015-83000	PASADOR C, ESTRIBO ASIENTO TRAS.	2		





# F-21

# ESTANTE



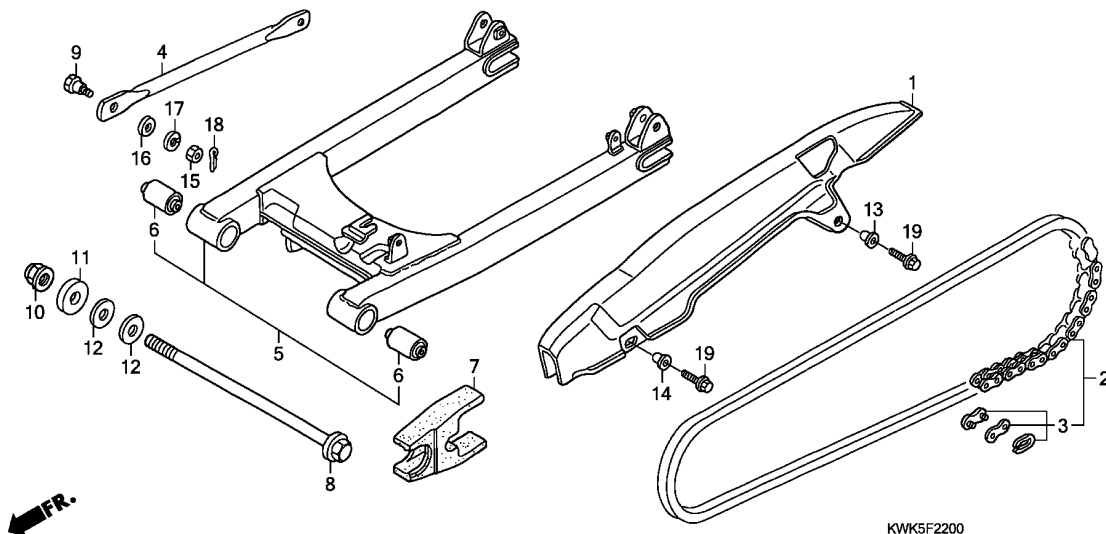
N° de ref.	L.O.N.	(Num. de refer. relativo) Descripcion	F.R.T.
1		(5)	
410175		ESTANTE, PRINCIPAL .....	0.5
3	4101C0	PLACA, RESORTE DEL SOPORTE PRINCIPAL .....	0.2
6	410180	BARRA, ESTANTE LATERAL .....	0.2
8	410182	RESORTE, SOPORTE LATERAL .....	0.1
11	410176	RESORTE, SOPORTE PRINCIPAL ...	0.2

N.º de ref.	N.º de pieza	Descripción	Cant.requerida CGL125WH A	N.º de serie	Código del catálogo de piezas
1	50500-KRF-S01	ESTANTE, PRINCIPAL .....	1		
2	50512-KRF-S01	ARANDELA 17X22 .....	1		
3	50523-KC5-000	GANCHO, MUELLE ESTANTE PRINCIPAL .....	1		
4	50524-KRF-S00	GOMA, TOPE CABALLETE .....	1		
5	50526-KRF-S00	EJE, PIVOTE DE ESTANTE PRINCIPAL .....	1		
6	50530-KRF-S00	COMP. DE ESTANTE LATERAL .....	1		
7	50541-KRF-S00	TORNILLO, PIVOTE ESTANTE LATERAL .....	1		
8	50542-KRF-S00	MUELLE, CABALLETE LATERAL ...	1		
9	94001-10080-0S	TUERCA, HEXAGONAL 10MM .....	1		
10	94201-30250	PASADOR, ALETAS 3.0X25 .....	1		
11	95014-71702	RESORTE G, ESTANTE PRINCIPAL .....	1		

3

# F-22

# BRAZO DE OSCILACION



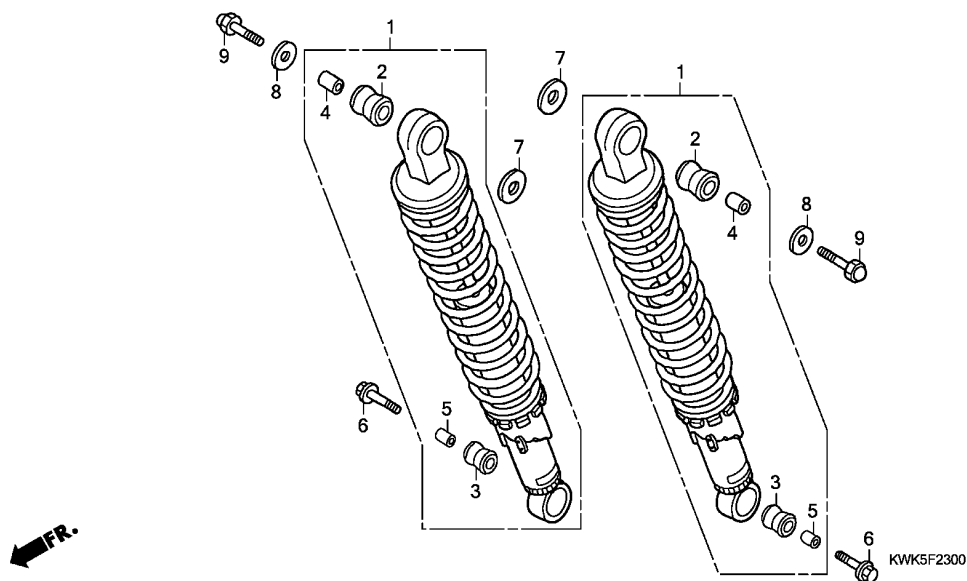
N° de ref.	L.O.N.	(Num. de refer. relativo) Descripcion	F.R.T.
1	410195	CAJA, CADENA DE TRANSMISION ..	0.1
2	213165	CADENA, TRANSMISION .....	0.2
4	7111H2	BRAZO, TOPE DEL FRENO TRASERO	0.2
5	5121B0	CONJUNTO DEL BRAZO OSCILANTE ..	0.8
6	5121B3	BUJE, PIVOTE DEL BRAZO OSCILANTE .....	1.0
	5121B3A	.Reemplazar adiccion de 1 buje de pivote de brazo de oscilacion .....	0.1
7	4101E5	CORREDERA, CADENA .....	0.6

N.º de ref.	N.º de pieza	Descripción	Cant.requerida	N.º de serie	Código del catálogo de piezas
			CGL125WH A		
1	40510-KWK-620ZB	CAJA, CADENA MANDO *NH132M*PLATEADO METALICO MAX	1		
2	40530-KRF-T00	CADENA, MANDO (428-108L) ....	1		
3	40531-KRF-T00	JUEGO DE UNION, CADENA TRANSMISION	1		
4	43431-KRF-S00	BRAZO, OBTURADOR DE FRENO TRAS.	1		
5	52100-KRF-S00	ENS DE BASCULANTE, TRAS. ....	1		
6	52147-KRF-S00	BUJE DE GOMA, PIVOTE DE HORQUILLA TRAS.	2		
7	52175-KRF-S00	CORREDERA, CADENA DE MANDO ..	1		
8	90121-KRF-B40	TORNILLO, PIVOTE BASCULANTE ..	1		
9	90129-KRF-S00	PERNO DE TOPE DE MENSULA ....	1		
10	90307-KRF-S00	TUERCA, ESPECIAL 12MM .....	1		
11	90505-KRF-S00	ARANDELA, PLANA 12MM .....	1		
12	90506-KRF-B40	ARANDELA, PLANA 12MM .....	2		
13	90512-KRF-S00	ARANDELA, FIJACION CAJA CADENA	1		
14	90513-KRF-S00	ARANDELA 6X9 .....	1		
15	94001-08000-0S	TUERCA, HEXAGONAL 8MM .....	1		
16	94101-08800	ARANDELA, PLANA 8MM .....	1		
17	94111-10800	ARANDELA, RESORTE 10MM .....	1		
18	94201-20150	PASADOR, ALETAS 2.0X15 .....	1		
19	95701-06012-07	TORNILLO, REBORDE 6X12 .....	2		

**3**

# F-23

# ALMOHADILLA TRASERA



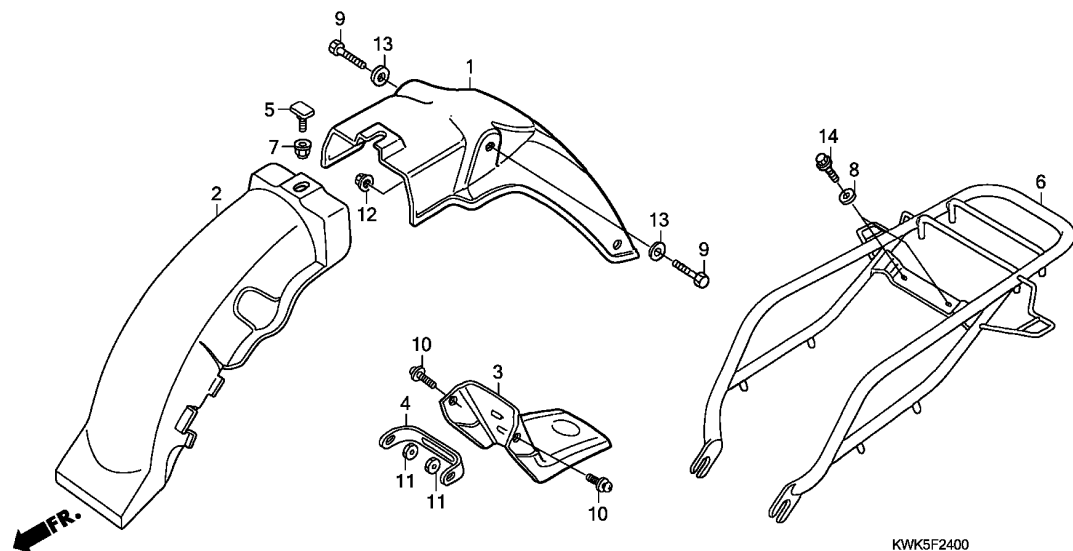
N° de ref.	L.O.N.	(Num. de refer. relativo) Descripcion	F.R.T.
1	5121B6	CONJUNTO DE LA ALMOHADILLA, TRASERO :IZQUIERDO .....	0.1
	5121B7	CONJUNTO DE LA ALMOHADILLA, TRASERO :DERECHO .....	0.1
	5121B8	CONJUNTO DE LA ALMOHADILLA, TRASERO :AMBOS .....	0.2

3

N.º de ref.	N.º de pieza	Descripción	Cant.requerida	N.º de serie	Código del catálogo de piezas
			CGL125WH		
			A		
1	52400-KRF-N60	ENS DE AMORTIGUADOR, TRAS. ..	2	-----	MX,2MX
	52400-KRF-T00	.....	2	-----	CL,DK,LA,PE,2CL,2DK,2LA,2PE
2	52485-KRF-T00	BUJE, GOMA SUPERIOR AMORTIGUADOR TRAS.	2	-----	MX,2MX
3	52486-KRF-N60	BUJE, INFERIOR DE GOMA .....	2	-----	CL,DK,LA,PE,2CL,2DK,2LA,2PE
	52486-KRF-T00	.....	2	-----	CL,DK,LA,PE,2CL,2DK,2LA,2PE
4	52487-KRF-N60	COLLAR SUPERIOR DE BUJE DE CAUCHO	2	-----	MX,2MX
	52487-KRF-T00	COLLARIN, BUJE DE GOMA DE AMORTIGUADOR TRAS.	2	-----	CL,DK,LA,PE,2CL,2DK,2LA,2PE
5	52488-KRF-N60	COLLAR INFERIOR DE BUJE DE CAUCHO	2	-----	MX,2MX
	52488-KRF-T00	COLLARIN, BUJE DE GOMA DE AMORTIGUADOR TRAS.	2	-----	CL,DK,LA,PE,2CL,2DK,2LA,2PE
6	90108-KRF-S00	PERNO, INFERIOR DE AMORTIGUADOR TRAS.	2	-----	
7	90501-KRF-S00	ARANDELA, PLANA 12MM .....	2	-----	
8	90504-KRF-S00	ARANDELA, PLANA 8MM .....	2	-----	
9	92501-08028-OB	TORNILLO, CABEZA HEXAGONAL 8X28	2	-----	

# F-24

# GUARDABARROS TRASERO



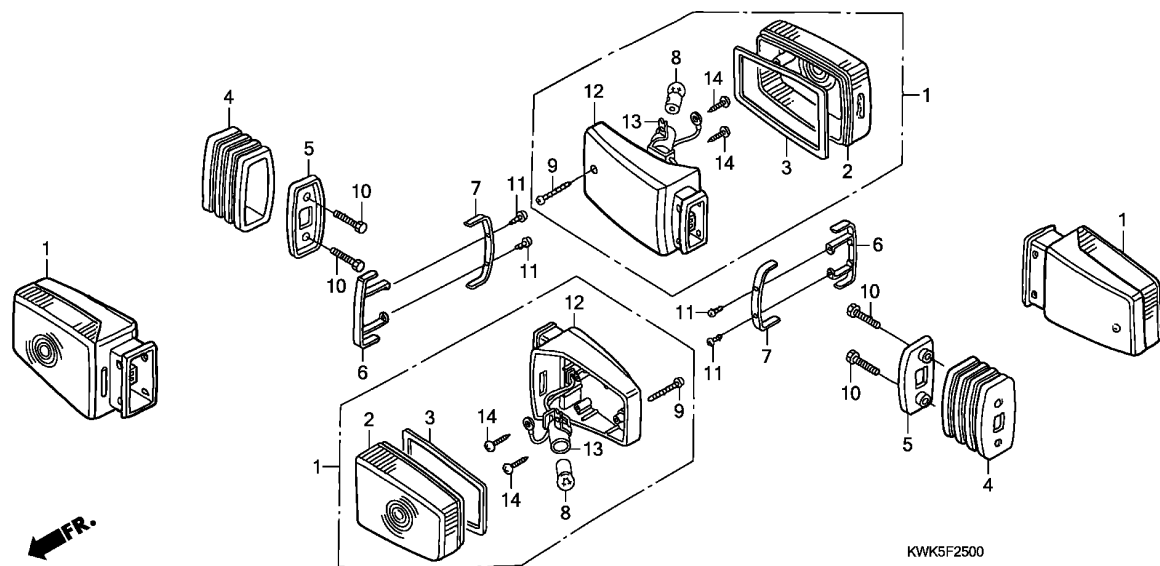
N° de ref.	L.O.N.	(Num. de refer. relativo)	Descripcion	F.R.T.
1	413105	GUARDABARROS A, TRASERO	.....	0.3
2	413110	GUARDABARROS B, TRASERO	.....	0.3
3	4131G4	GUARDABARRO :TRASERO	.....	0.1
6	4101H6	SOPORTE, PORTAEQUIPAJES :TRASERO	.....	0.1

N.º de ref.	N.º de pieza	Descripción	Cant.requerida CGL125WH A	N.º de serie	Código del catálogo de piezas
1	80101-KRF-S00	GUARDABARROS A, TRAS. ....	1		
2	80102-KRF-S00	GUARDABARROS B, TRAS. ....	1		
3	80103-KRF-S00	GUARDABARRO, PARAFANGO TRAS. ....	1		
4	80104-KRF-S00	TIRANTE, GARDABARRO TRAS. ...	1		
5	80105-KRF-S00	PERNO DE SUJECION, PARAFANGO TRAS. ....	1		
6	81200-KRF-900	COMP. DE PORTAEQUIPAJES TRAS. ....	1		
7	90301-KEJ-900	TUERCA, ESPECIAL 6MM .....	1		
8	90511-KRF-S00	ARANDELA, PLANA 8MM .....	2		
9	93201-08025-OH	TORNILLO, HEXAGONAL 8X25 .....	2		
10	93891-06012-07	TORNILLO-ARANDELA 6X12 .....	2		
11	94001-06080-OS	TUERCA, HEXAGONAL 6MM .....	2		
12	94050-08080	TUERCA, REBORDE 8MM .....	2		
13	94101-08000	ARANDELA, PLANA 8MM .....	2		
14	95701-06012-08	TORNILLO, REBORDE 6X12 .....	2		



# F-25

# GUINO



N° de ref.	L.O.N.	(Num. de refer. relativo) Descripcion	F.R.T.
1 6161C3		INTERMITENTE :DELANTERO IZQUIERDO .....	0.2
6161C4		INTERMITENTE :DELANTERA DERECHA .....	0.2
6161C5		INTERMITENTE :AMBOS DELANTEROS	0.3
6161C6		INTERMITENTE :TRASERO IZQUIERDO .....	0.2
6161C7		INTERMITENTE :TRASERO DERECHO	0.2
6161C8		INTERMITENTE :AMBOS TRASEROS - (2,3)	0.3
8 616133		BOMBILLA, INTERMITENTE :DELANTERO .....	0.1
.NOTA: Al mismo tiempo para las dos unidades			
616139		BOMBILLA, INTERMITENTE :TRASERO .....	0.1
.NOTA: Al mismo tiempo para las dos unidades			
6161G0		BOMBILLA, INTERMITENTE :PARA 1 VEHICULO .....	0.2

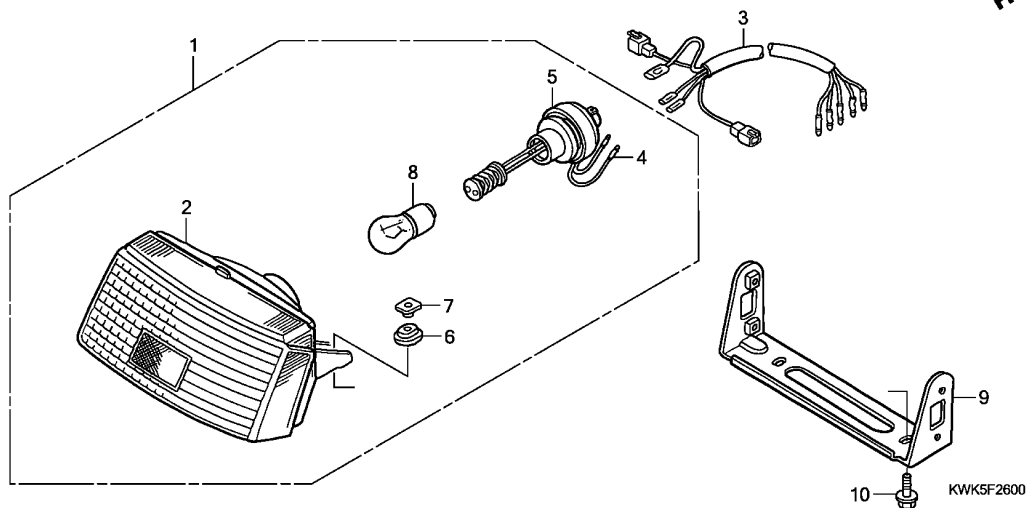
KWK5F2500

3

N.º de ref.	N.º de pieza	Descripción	Cant.requerida	N.º de serie	Código del catálogo de piezas
			CGL125WH		
			A		
1	33400-KRF-T00	COMP. DE DESTELLADOR (12V 10W)	4		
2	33402-KRF-T00	LENTE, LUZ INTERMITENTE .....	4		
3	33406-KRF-T00	JUNTA, LENTE INTERMITENTE ...	4		
4	33641-KRF-T00	GOMA, FIJACION DE LUZ INTERMITENTE	4		
5	33643-KRF-T00	PLACA, FIJACION LUZ INTERMITENTE	4		
6	33646-KRF-T00	BANDA A, FIJACION DE LUZ INTERMITENTE	4		
7	33647-KRF-T00	BANDA B, FIJACION DE LUZ INTERMITENTE	4		
8	33905-KRF-T00	BOMBILLA (12V 10W) .....	4		
9	90156-KRF-T00	TORNILLO, ATERRAJAR 3X28 ....	4		
10	92101-05020-0A	TORNILLO, HEXAGONAL 5X20 ....	8		
11	93901-22280	TORNILLO, ATERRAJAR 3X10 ....	8		
12	33403-KRF-T00	BASE, LUZ INTERMITENTE .....	4		
13	33405-KRF-T00	COMP. DE CUERDA, LUZ INTERMITENTE	4		
14	93901-34320	TORNILLO, ATERRAJAR 4X12 ....	8		

# F-26

# LUZ TRASERA



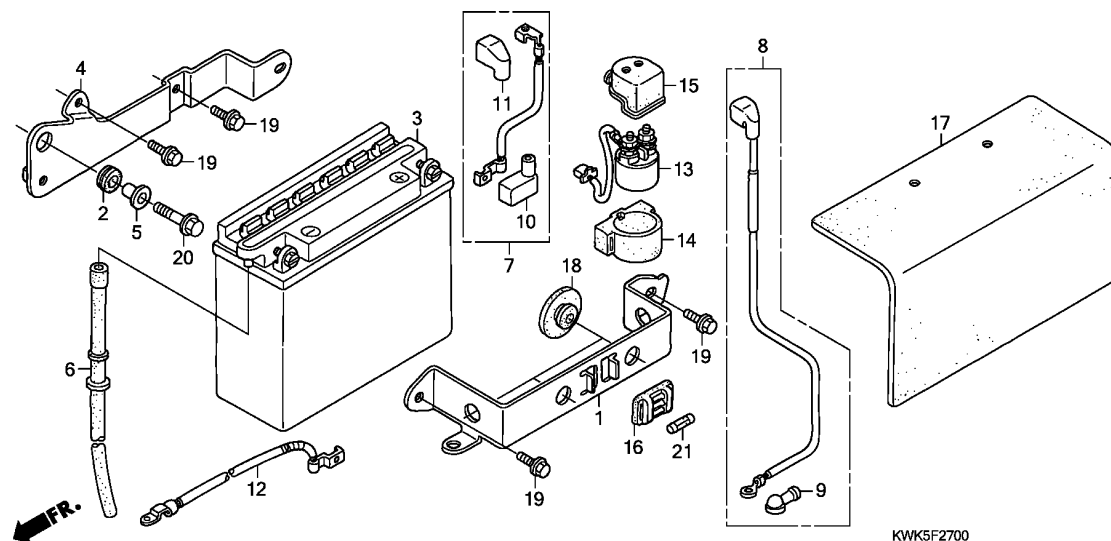
N° de ref.	L.O.N.	(Num. de refer. relativo) Descripcion	F.R.T.
1	6161H2	CONJUNTO DE LA LUZ DE COLA ...	0.4
2	6161D5	UNIDAD DE LUZ TRAS. ....	0.4
3		(4)	
	6111B4	CABLE DE LUZ TRASERA .....	0.2
5	6161E7	RECEPTACULO, LUZ DE COLA .....	0.2
8	6161G1	BOMBILLA, LUZ DE COLA .....	0.1
9	6161M2	PEDESTAL, DESTELLADOR TRASERO	0.4

N.º de ref.	N.º de pieza	Descripción	Cant.requerida CGL125WH A	N.º de serie	Código del catálogo de piezas
1	33700-KRF-T00	ENS. DE LUZ TRAS. ....	1		
2	33701-KC5-003	COMP. DE BASE, LUZ TRAS. ....	1		
3	33704-KRF-T00	SUB-CUERDA, LUZ TRAS. ....	1		
4	33708-KRF-T00	COMP. DE CUERDA, LUZ TRAS. ..	1		
5	33710-KRF-T00	COMP. DE RECEPTACULO, LUZ TRASERA Y PARADA	1		
6	33712-KRF-T00	ANILLO, MONTURA DE LUZ TRAS.	2		
7	33713-KRF-T00	TUERCA, MONTURA DE LUZ TRAS.	2		
8	34906-KET-940	BOMBILLA, LUZ TRAS. (12V 18/5W)	1		
9	84702-KRF-S00	SOPORTE, LUZ INTERMITENTE TRAS.	1		
10	95701-06014-00	TORNILLO, REBORDE 6X14 .....	2		



# F-27

# BATERIA



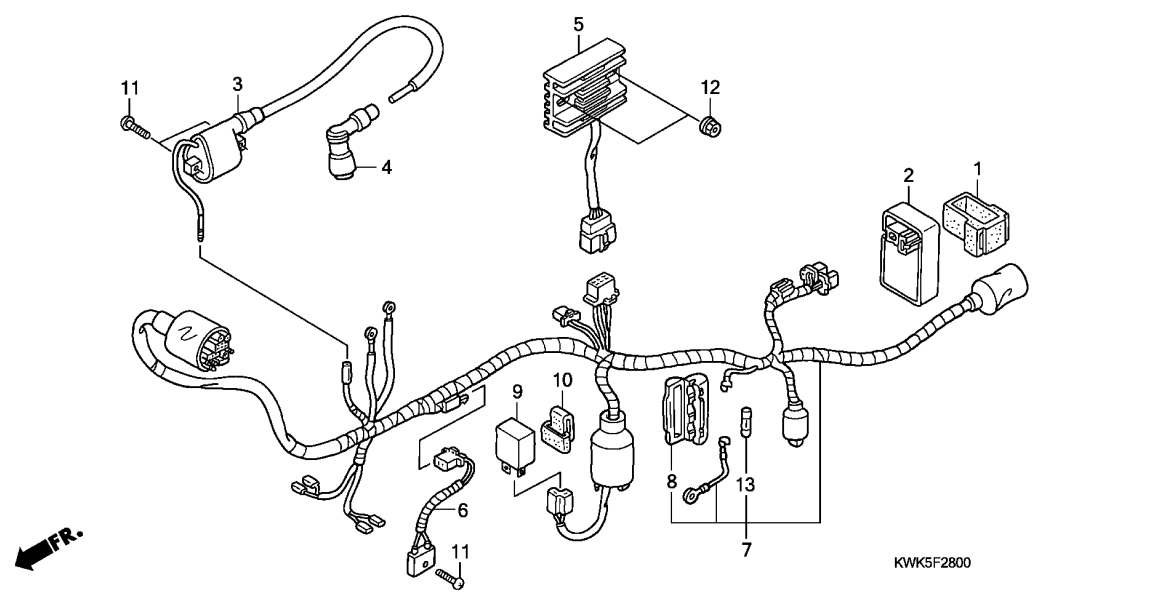
N° de ref.	L.O.N.	(Num. de refer. relativo) Descripcion	F.R.T.
3	610100	BATERIA .....	0.2
4	4101B0	SOPORTE, CAJA DE LA BATERIA ..	0.2
7	610105	CABLE, POSITIVO DE LA BATERIA	0.2
8	612115	CABLE, MOTOR DE ARRANQUE .....	0.2
12	610110	CABLE, NEGATIVO DE LA BATERIA	0.2
13	615113	INTERRUPTOR, MAGNETICO DE ARRANQUE .....	0.3

3

N.º de ref.	N.º de pieza	Descripción	Cant.requerida	N.º de serie	Código del catálogo de piezas
					CGL125WH A
1	17233-KRF-S00	BANDA, BATERIA .....	1		
2	17245-107-010	JUNTA, MONTURA CAJA LIMPIADOR AIRE	1		
3	31500-KRF-T00	BATERIA (YB7) .....	1	-----	CL,DK,LA,PE,2CL,2DK,2LA,2PE
	31500-KTJ-A80	BATERIA, (12N7A-3A) .....	1	-----	MX,2MX
4	31501-KRF-S00	COMP. DE SOPORTE, BATERIA ...	1		
5	31502-KRF-S00	COLLAR DE RETEN DE BATERIA ..	1		
6	31502-KRF-T00	TUBO, RESPIRADERO DE BATERIA	1		
7	32401-KRF-T00	CABLE, BATERIA MAGNETICO	1		
8	32410-KRF-T00	CABLE, MOTOR DE ARRANQUE ....	1		
9	32411-253-000	TAPA, TERMINAL MOTOR ARRANQUE	1		
10	32414-MW0-000	CUBIERTA, TERMINAL BATERIA ..	1		
11	32416-KM3-300	CUBIERTA, TERMINAL DE INTERRUPTOR MAGNETICO	1		
12	32602-KRF-T00	CABLE, MASA, BATERIA .....	1		
13	35850-KRF-T00	ENS DE INTERRUPTOR, RELE	1		
		ARRANQUE	1		
14	35856-KRF-T00	CAUCHO A DE IMPACTO .....	1		
15	35857-KRF-T00	CAUCHO B DE IMPACTO .....	1		
16	38205-KRF-T00	CAJA, FUSIBLES .....	1		
17	50383-KRF-S00	GUARDA, BATERIA .....	1		
18	83618-323-000	GOMA, CAJA BATERIA .....	3		
19	95701-06012-08	TORNILLO, REBORDE 6X12 .....	4		
20	95701-06020-08	TORNILLO, REBORDE 6X20 .....	1		
21	98200-11500	FUSIBLE (15A) .....	1		

# F-28

# CONJUNTO DE ALAMBRES



N° de ref.	L.O.N.	(Num. de refer. relativo) Descripcion	F.R.T.
2	6141A1	ENCENDIDO, MODULO DE CONTROL	0.3
3	614105	BOBINA DE ENCENDIDO	0.3
5	6131B2	RECTIFICADOR, REGULACION	0.3
7	611100	EQUIPO DE ALAMBRE	0.9
9	6111C3	RELE, INTERMITENTE	0.2

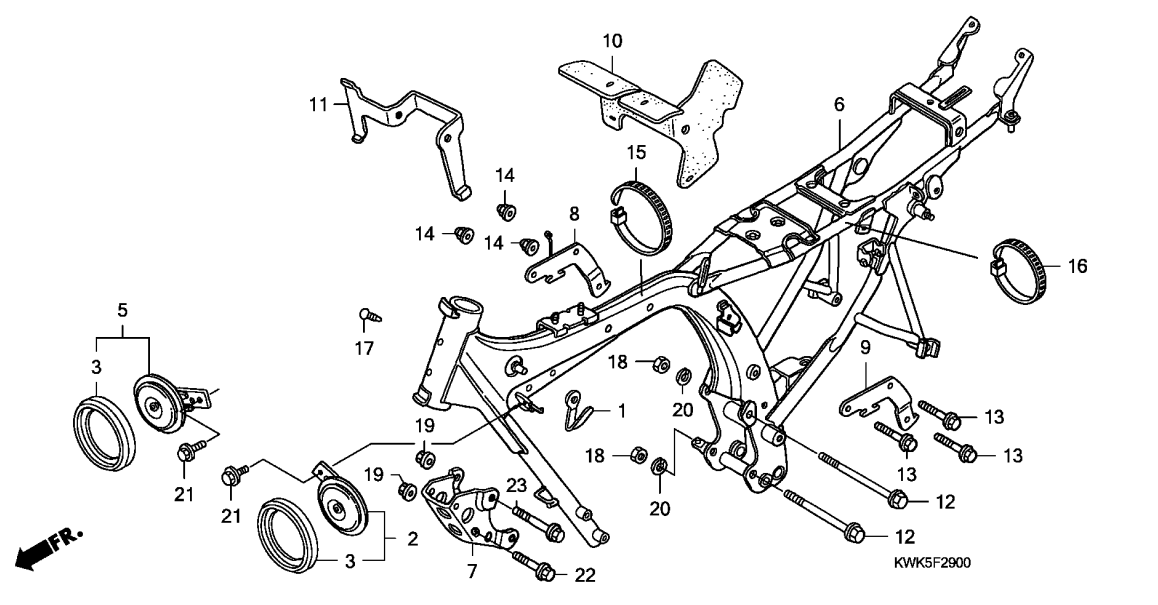
N.º de ref.	N.º de pieza	Descripción	Cant.requerida	N.º de serie	Código del catálogo de piezas
			CGL125WH A		
1	30401-KRF-T00	COJIN, UNIDAD DE C.D.I.	1		
2	30410-KRF-T00	UNIDAD DE C.D.I.	1		
3	30500-KRF-T00	BOBINA COMP., ENCENDIDO	1		
4	30700-KRF-T00	ENS DE TAPA, SUPRESOR RUIDO	1		
5	31600-KRF-T00	ENS DE RECTIFICADOR, REGULADOR	1		
6	31700-KRF-T00	ENS. DE RECTIFICADOR SILICON	1		
7	32100-KRF-M20	EQUIPO, ALAMBRE	1	----- CL,2CL	
	32100-KRF-890	-----	1	----- DK,LA,MX,PE,2DK,2LA,2MX,2PE	
8	32120-KEE-960	CAJA, FUSIBLES (15A)	1		
9	38301-KRF-T00	RELE COMP., LUZ INTERMITENTE	1		
10	38306-KRF-T00	SUSPENSION, RELE INTERMITENTEGOMA	1		
11	93500-05016-OH	TORNILLO ALOMADO 5X16	3		
12	94050-06080	TUERCA, REBORDE 6MM	2		
13	98200-11500	FUSIBLE (15A)	1		





# F-29

# CUERPO DE BASTIDOR



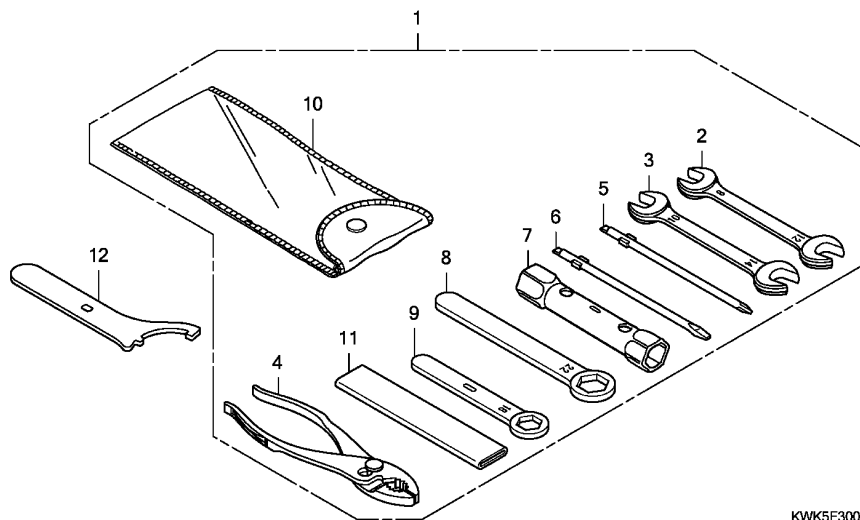
N° de ref.	L.O.N.	(Num. de refer. relativo) Descripcion	F.R.T.
2		(5)	
616169		BOCINA .....	0.1
.NOTA: Al mismo tiempo para las dos unidades			
6	410100	CUERPO, BASTIDOR .....	5.1
.INCLUYE: Extraccion e instalacion de motor			
7	4101N0	PLACA, SOPORTE DEL MOTOR DELANTERO .....	0.2

N.º de ref.	N.º de pieza	Descripción	Cant.requerida CGL125WH A	N.º de serie	Código del catálogo de piezas
1	32173-KRF-T00	GRAPA C, EQUIPO DE ALAMBRE ..	1		
2	38110-KRF-890	ENS. DE BOCINA (ALTO) .....	1		
3	38111-KEJ-900	ANILLO, BOCINA .....	2		
5	38120-KRF-890	ENS. DE BOCINA (PRIMERA) ....	1		
6	50100-KRF-900	BASTIDOR COMP. ....	1		
7	50351-KRF-S00	PLACA, SUSPENSION DE MOTOR DEL.	1		
8	50354-KRF-S00	PLACA, SUPERIOR DE SUSPENSION DE MOTOR DER.	1		
9	50355-KRF-S00	PLACA, SUPERIOR DE SUSPENSION DE MOTOR IZQ.	1		
10	50365-KRF-S00	GOMA, PROTECTOR CONTRA VIENTO	1		
11	50366-KRF-S00	SOPORTE, PROTECTOR VIENTO ...	1		
12	90019-399-010	TORNILLO, REBORDE 10X110 ....	2		
13	90187-KRF-S00	TORNILLO, REBORDE 8X70 .....	3		
14	90310-KRF-S10	TUERCA-TAPA, REBORDE 8MM ....	3		
15	90620-KRF-T00	ABRAZADERA, ALAMBRE 235MM ...	1		
16	90651-KRF-T00	ABRAZADERA, ALAMBRE 165MM ...	1		
17	90841-KSW-900	REMACHE, TORNILLO 2.5X7 .....	2		
18	94001-10000-OS	TUERCA, HEXAGONAL 10MM .....	2		
19	94050-08000	TUERCA, REBORDE 8MM .....	4		
20	94111-10000	ARANDELA, RESORTE 10MM .....	2		
21	95701-06010-00	TORNILLO, REBORDE 6X10 .....	2		
22	90187-KRF-S00	TORNILLO, REBORDE 8X70 .....	2		
23	95801-08085-00	TORNILLO, REBORDE 8X85 .....	2		

3

**F-30**

**HERRAMIENTAS**



KWK5F3000

N° de ref. L.O.N. (Num. de refer. relativo) Descripción F.R.T.

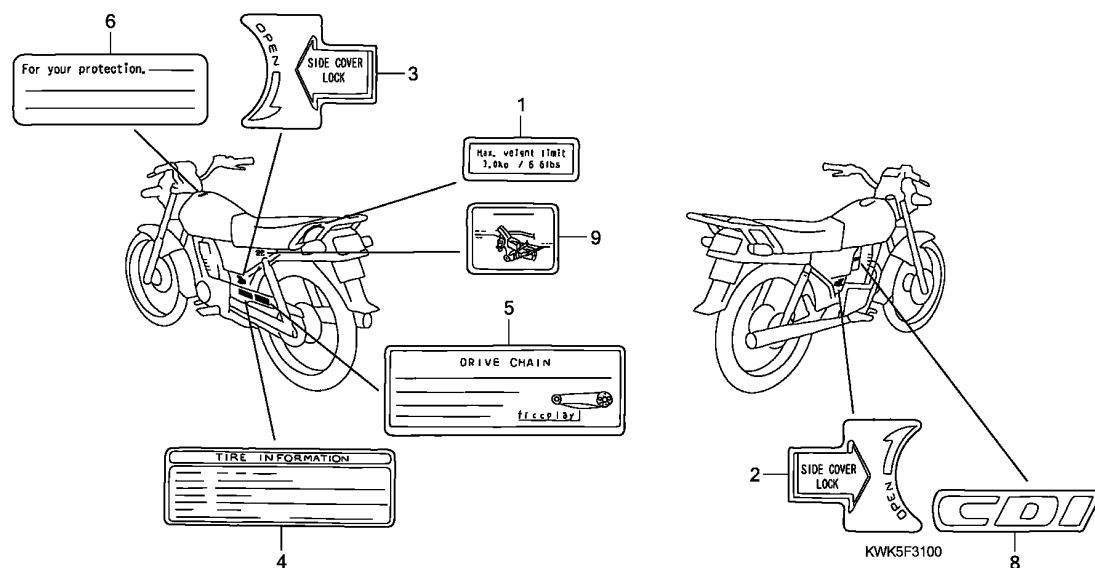
SIN INFORMACION .....

N.º de ref.	N.º de pieza	Descripción	Cant.requerida	N.º de serie	Código del catálogo de piezas
1	89010-KRF-S01	JUEGO DE HERRAMIENTAS	1	-----	CL,DK,LA,PE,2CL,2DK,2LA,2PE
2	89211-KRF-S00	LLAVE FIJA 8X12	1	-----	
3	89212-KRF-S00	LLAVE FIJA 10X14	1	-----	
4	89213-KRF-S00	ALICATES	1	-----	
5	89214-KRF-S00	TORNILLO, IMPULSOR (PLUS)	1	-----	
6	89215-KRF-S00	TORNILLO, IMPULSOR (MINUS)	1	-----	
7	89216-KRF-S00	LLAVE, CUBO (18X19)	1	-----	
8	89217-KRF-S00	LLAVE, CERRADA 22MM	1	-----	
9	89218-KRF-S01	LLAVE, CERRADA 18MM	1	-----	
10	89219-KRF-S00	BOLSA, HERRAMIENTAS	1	-----	
11	89220-KRF-S00	MANIJA	1	-----	
12	89215-KSH-900	LLAVE, MEDIO ARCO	1	-----	MX,2MX

**3**

F-31

ETIQUETA DE PRECAUCION



N° de ref. L.O.N. (Num. de refer. relativo) F.R.T.  
 Descripción

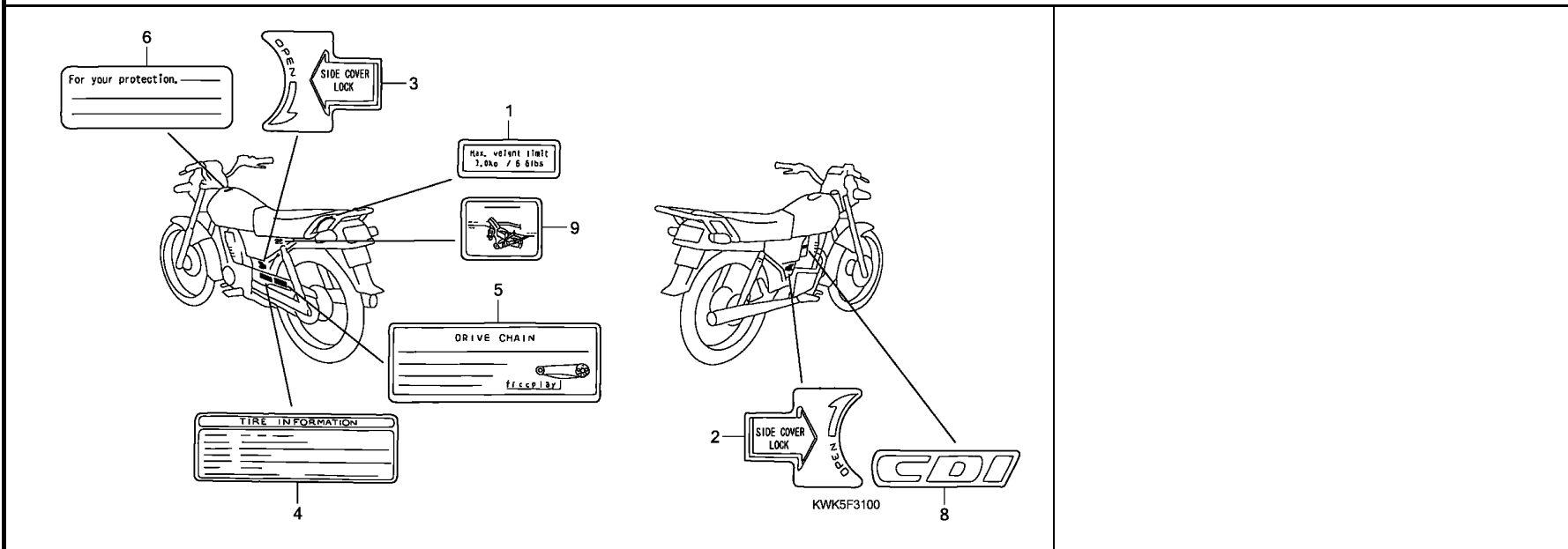
SIN INFORMACION .....

3

N.º de ref.	N.º de pieza	Descripción	Cant.requerida	N.º de serie	Código del catálogo de piezas
			CGL125WH A		
1	81220-KRF-E20	ETIQUETA, PORTA-EQUIPAJES (ESPAÑOL)	1	-----	CL,LA,MX,PE,2CL,2LA,2MX,2PE
	81220-KRF-N00	ETIQUETA, PORTA-EQUIPAJES (FRANCES)	1	-----	2DK
	81220-KRF-N10	ETIQUETA, PORTA-EQUIPAJES ...	1	-----	DK
2	87121-KRF-E20	EMBLEMA, CERRADURA DE CUBIERTA LATERAL DER. (ESPAÑOL)	1	-----	CL,LA,MX,PE,2CL,2LA,2MX,2PE
	87121-KRF-N00	EMBLEMA, CERRADURA DE CUBIERTA LATERAL DER. (FRANCES)	1	-----	2DK
	87121-KRF-N10	EMBLEMA, CERRADURA DE CUBIERTA LATERAL DER.	1	-----	DK
3	87122-KRF-E20	EMBLEMA, CERRADURA DE CUBIERTA LATERAL IZQ. (ESPAÑOL)	1	-----	CL,LA,MX,PE,2CL,2LA,2MX,2PE
	87122-KRF-N00	EMBLEMA, CERRADURA DE CUBIERTA LATERAL IZQ. (FRANCES)	1	-----	2DK
	87122-KRF-N10	EMBLEMA, CERRADURA DE CUBIERTA LATERAL IZQ.	1	-----	DK
4	87505-KRF-E20	ETIQUETA, NEUMATICO (ESPAÑOL)	1	-----	CL,LA,MX,PE,2CL,2LA,2MX,2PE
	87505-KRF-N00	ETIQUETA, NEUMATICO (FRANCES)	1	-----	2DK
	87505-KRF-N10	ETIQUETA, NEUMATICO .....	1	-----	DK
5	87507-KPF-950	ETIQUETA, CADENA TRANSMISION	1	-----	CL,LA,MX,PE,2CL,2LA,2MX,2PE
	87507-MCR-A20	ETIQUETA, CADENA TRANSMISION (INGLES)	1	-----	DK
	87507-MCR-C50	ETIQUETA, CADENA TRANSMISION (FRANCES)	1	-----	2DK
6	87560-MAK-690	ETIQUETA, TRANSMISION (ESPAÑOL)	1	-----	CL,LA,MX,PE,2CL,2LA,2MX,2PE
	87560-MZO-670	ETIQUETA, TRANSMISION .....	1	-----	DK

# F-31

# ETIQUETA DE PRECAUCION



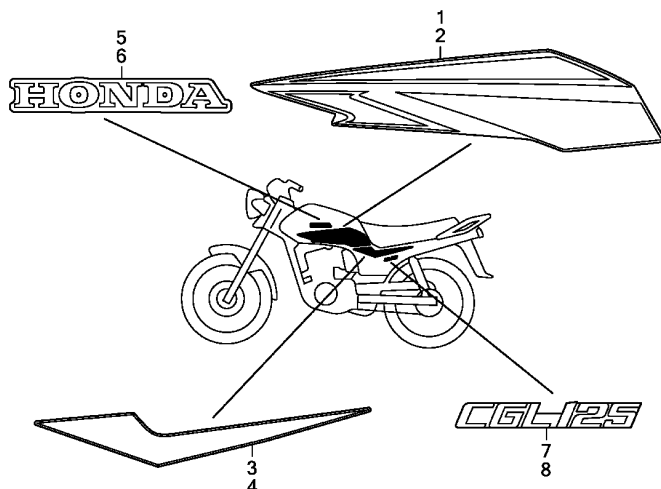
N.º de ref.	N.º de pieza	Descripción	Cant.requerida	N.º de serie	Código del catálogo de piezas
-------------	--------------	-------------	----------------	--------------	-------------------------------

(6)	87560-MZ0-741	ETIQUETA, TRANSMISION (FRANCES)	1	-----	----- 2DK
8	87599-KRF-S00	ETIQUETA DE C.D.I.	1	-----	-----
9	87506-KRF-E20	MARCA DE PRECAUCION, BATERIA (ESPAÑOL)	1	-----	----- CL,LA,MX,PE,2CL,2LA,2MX,2PE
	87506-KRF-N00	MARCA DE PRECAUCION, BATERIA (FRANCES)	1	-----	----- 2DK
	87506-KRF-N10	MARCA DE PRECAUCION, BATERIA	1	-----	----- DK

**3**

F-32

EMBLEMA/FLEJE



KWK5F3200

N° de ref. L.O.N. (Num. de refer. relativo) Descripción F.R.T.

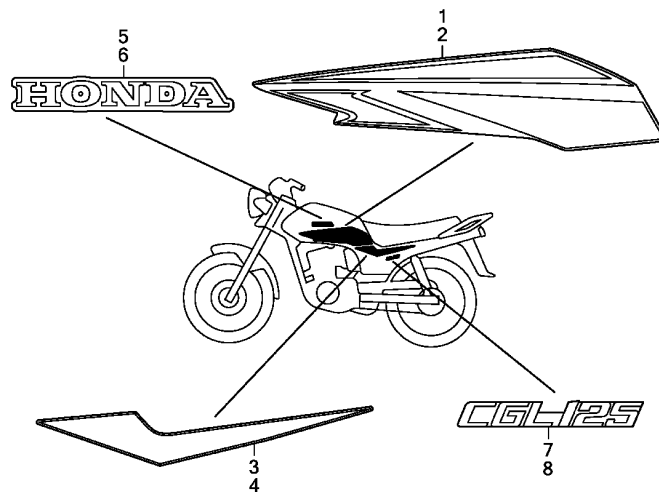
SIN INFORMACION .....

3

N.º de ref.	N.º de pieza	Descripción	Cant.requerida CGL125WH A	N.º de serie	Código del catálogo de piezas
1	17511-KWK-620ZA	FRANJA, TANQUE DE COMBUSTIBLE DER. *TYPE1*	1		
	17511-KWK-620ZB	FRANJA, TANQUE DE COMBUSTIBLE DER. *TYPE2*	1		
	17511-KWK-620ZC	FRANJA, TANQUE DE COMBUSTIBLE DER. *TYPE3*	1		
	17511-KWK-620ZD	FRANJA, TANQUE DE COMBUSTIBLE DER. *TYPE4*	1		
2	17512-KWK-620ZA	FRANJA, TANQUE DE COMBUSTIBLE IZQ. *TYPE1*	1		
	17512-KWK-620ZB	FRANJA, TANQUE DE COMBUSTIBLE IZQ. *TYPE2*	1		
	17512-KWK-620ZC	FRANJA, TANQUE DE COMBUSTIBLE IZQ. *TYPE3*	1		
	17512-KWK-620ZD	FRANJA, TANQUE DE COMBUSTIBLE IZQ. *TYPE4*	1		
3	83541-KWK-620ZA	FRANJA, CUBIERTA LATERAL DER. *TYPE1*	1		
	83541-KWK-620ZB	FRANJA, CUBIERTA LATERAL DER. *TYPE2*	1		
	83541-KWK-620ZC	FRANJA, CUBIERTA LATERAL DER. *TYPE3*	1		
	83541-KWK-620ZD	FRANJA, CUBIERTA LATERAL DER. *TYPE4*	1		
4	83641-KWK-620ZA	FRANJA, CUBIERTA LATERAL IZQ. *TYPE1*	1		
	83641-KWK-620ZB	FRANJA, CUBIERTA LATERAL IZQ. *TYPE2*	1		

F-32

EMBLEMA/FLEJE



KWK5F3200

N.º de ref.	N.º de pieza	Descripción	Cant. requerida		Código del catálogo de piezas
			CGL125WH A	N.º de serie	
(4)	83641-KWK-620ZC	FRANJA, CUBIERTA LATERAL IZQ. *TYPE3*	1		
	83641-KWK-620ZD	FRANJA, CUBIERTA LATERAL IZQ. *TYPE4*	1		
5	87123-KRF-N10	EMBLEMA, TANQUE DE COMBUSTIBLE DER.	1		
6	87124-KRF-N10	EMBLEMA, TANQUE DE COMBUSTIBLE IZQ.	1		
7	87228-KRF-N10	EMBLEMA, CUBIERTA LATERAL DER.	1		
8	87229-KRF-N10	EMBLEMA, CUBIERTA LATERAL IZQ.	1		









# INDICE DEL NOMBRE DE LA PIEZA

Nombre de pieza	Pág.	Ref.	Nombre de pieza	Pág.	Ref.	Nombre de pieza	Pág.	Ref.
[ A ]			ARANDELA, EMPUJE 15MM .....	43	18	BASTIDOR COMP. ....	86	6
ABRAZADERA B1, CABLE .....	51	4	ARANDELA, EMPUJE 16.5MM .....	43	19	BATERIA .....	84	3
ABRAZADERA B, MANGUITO FRENO DEL.	56	1	ARANDELA, ESTRIBO DE ASIENTO TRAS.	77	4	BATERIA, .....	84	3
ABRAZADERA, ALAMBRE 165MM ----	86	16	ARANDELA, FIJACION CAJA CADENA	79	13	BOBINA COMP., ENCENDIDO .....	85	3
ABRAZADERA, ALAMBRE 235MM ----	86	15	ARANDELA, GUARDAPOLVO DE			BOLA, ACERO .....	76	20
ABRAZADERA, EQUIPO DE ALAMBRE	39	12	ARANDELA, CABEZAL DE DIRECCION	55	6	BOLSA, HERRAMIENTAS .....	87	10
ABRAZADERA, TUBO .....	74	19	ARANDELA, ONDA .....	59	11	BOLSA, MANUAL PROPIETARIO .....	73	11
ABRAZADERA, TUBO CONEXION			ARANDELA, ONDA 12MM .....	30	23	BOMBILLA .....	82	8
FILTRO AIRE	74	20	ARANDELA, PLANA 12MM .....	27	12	BOMBILLA, FARO .....	48	9
AISLADOR, CARBURADOR .....	27	5		79	11	BOMBILLA, FARO DEL .....	48	8
ALETA, NEUMATICO .....	62	1			12	BOMBILLA, LUZ TRAS. ....	83	8
	67	17			7	BOTON .....	50	7
ALICATES .....	87	4	ARANDELA, PLANA 13MM .....	76	14	BRAZO, FRENO DEL .....	58	9
ANILLO .....	38	3	ARANDELA, PLANA 14MM .....	63	15	BRAZO, FRENO TRAS. ....	63	9
ANILLO-0 10X1.6 .....	27	17	ARANDELA, PLANA 5MM .....	74	18	BRAZO, OBTURADOR DE FRENO TRAS.	79	4
ANILLO-0 13X2.5 .....	40	29	ARANDELA, PLANA 6MM .....	49	24	BUJE DE GOMA, PIVOTE DE HORQUILLA TRAS.	79	6
ANILLO-0 13.8X2.5 .....	35	9		56	9	BUJE, GOMA SUPERIOR		
ANILLO-0 17X2.5 .....	30	25		76	18	AMORTIGUADOR TRAS.	80	2
ANILLO-0 18X3 .....	32	10	ARANDELA, PLANA 8MM .....	63	18	BUJE, INFERIOR DE GOMA .....	80	3
ANILLO-0 20X2.5 .....	30	24		79	16	BUJIA .....	27	16
ANILLO-0 27.4X2.4 .....	35	16		80	8	BULON, PISTON .....	41	4
ANILLO-0 33.5X3 .....	27	14		81	8			
ANILLO-0 35X3 .....	40	28			13	[ C ]		
ANILLO-0 39.5X5 .....	70	16	ARANDELA, RESORTE 10MM .....	79	17	CABLE COMP., EMBRAGUE .....	51	3
ANILLO-0 41.5X2.3 .....	65	18		86	20	CABLE COMP., ACELERADOR .....	51	1
	68	21	ARANDELA, RESORTE 5MM .....	38	6	CABLE COMP., FRENO DEL .....	51	8
ANILLO-0 63X3 .....	35	10	ARANDELA, RUEDA DENTADA			CABLE, BATERIA MAGNETICO ARRANQUE	84	7
ANILLO-0 6.8X1.9 .....	32	11	ARANDELA, SELLADO 6MM .....	26	3	CABLE, MASA, BATERIA .....	84	12
ANILLO-0 9.4X2.4 .....	34	18	ARANDELA, SELLADO 8MM .....	27	13	CABLE, MOTOR DE ARRANQUE .....	84	8
ANILLO DE SUJECION 20MM .....	33	11		29	22	CADENA, MANDO .....	79	2
	43	24	ARANDELA, TAPON DRENAJE 12MM ..	39	20	CAJA SERVODIRECCION COMP. ....	31	1
ANILLO, BOCINA .....	86	3	ARANDELA, TORNILLO ACEITE .....	53	14	CAJA, CADENA MANDO .....	79	1
ANILLO, CAJA FILTRO AIRE .....	72	5	ARANDELA, VARILLA DE DIRECCION	54	14	CAJA, FILTRO AIRE .....	74	7
ANILLO, MONTURA DE LUZ TRAS. -	74	15	ARANDELA, VARILLA FRENO .....	27	18	CAJA, FUSIBLES .....	84	16
APOYO DE CUBIERTA DE			ARBOL COMP., LEVAS .....	29	2		85	8
INTERRUPTOR DE COMBINACION	54	5	ARO, BOLAS DE DIRECCION .....	55	2	CAJA, HERRAMIENTAS .....	74	13
ARANDELA 10.5MM .....	37	5	ARO, RUEDA DEL. ....	62	6	CAMPANA COMP., EMBRAGUE .....	33	1
ARANDELA 17X22 .....	78	2	ARO, RUEDA TRAS. ....	67	14	CANAL DE ACEITE .....	34	8
ARANDELA 6MM .....	44	14	ASIEN TO COMP., DOBLE .....	71	4	CARTER COMP., DER. ....	39	1
ARANDELA 6X9 .....	79	14	ASIEN TO EXTERIOR, RESORTE DE VALVULA	29	15	CARTER COMP., IZQ. ....	39	3
ARANDELA A, LANGUETA, 20MM ...	43	22	ASIEN TO INTERIOR, RESORTE DE VALVULA	29	16	CASQUILLO COMP. ....	50	11
ARANDELA B, EMPUJE 16MM .....	45	9				CASQUILLO COMP., LUZ POSICION-	48	7
ARANDELA B, EMPUJE 20MM .....	43	21				CAUCHO A DE IMPACTO .....	84	14
ARANDELA B, LANGUETA, 20MM ...	33	10				CAUCHO B DE IMPACTO .....	84	15
ARANDELA DE CIERRE, ROTOR DE FILTRO DE ACEITE	34	10	[ B ]			CAUCHO DE TOPE DE ELEMENTO ...	74	5
ARANDELA DE EMPUJE 20X26X1 ...	58	7	BANDA A, FIJACION DE LUZ			CERRADURA, CUBIERTA LATERAL ...	72	6
ARANDELA DE EMPUJE A, 16MM ...	45	11	INTERMITENTE	82	6	CHAVETA, VALVULA .....	29	17
ARANDELA DE EMPUJE A, 20MM ...	43	20	BANDA B, FIJACION DE LUZ			CHAVETA, WOODRUFF 25X14 .....	41	10
ARANDELA DE EMPUJE C, 20MM ...	45	12	INTERMITENTE	82	7	CIGUENAL COMP. ....	41	1
ARANDELA DE ENGRANAJE .....	61	10	BANDA, BATERIA .....	84	1	CINTA, MAGICA .....	73	12
ARANDELA, EMPUJE 12MM .....	45	10	BARRA, ESTRIBO ASIENTO DER. ...	77	5	COJINETE, AGUJAS .....	35	8
ARANDELA, EMPUJE 14MM .....	29	21	BARRA, ESTRIBO ASIENTO IZQ. ...	77	6	COJINETE, AGUJAS 15MM .....	39	22
	44	15	BASE, LUZ INTERMITENTE .....	82	12	COJINETE, BOLAS RADIAL 6001 ...	33	12

## INDICE DEL NOMBRE DE LA PIEZA

Nombre de pieza	Pág.	Ref.	Nombre de pieza	Pág.	Ref.	Nombre de pieza	Pág.	Ref.
COJINETE, BOLAS RADIAL 6004UU	65	20	COMP. DE CUERDA, LUZ			EJE, RUEDA TRAS.....	65	5
	68	24	INTERMITENTE	82	13		67	5
COJINETE, BOLAS RADIAL 6006 ..	43	25	COMP. DE CUERDA, LUZ TRAS. ....	83	4	ELEMENTO A, LIMPIADOR DE AIRE ..	74	2
COJINETE, BOLAS RADIAL 6202U -	66	21	COMP. DE DESTELLADOR .....	82	1	ELEMENTO B, LIMPIADOR DE AIRE ..	74	4
	68	23	COMP. DE ENGRANAJE, ARRANQUE ..	42	14	EMBLEMA, CAJA DE MEDIDOR .....	50	17
COJINETE, BOLAS RADIAL 6202Z -	43	26	COMP. DE ESTANTE LATERAL .....	78	6	EMBLEMA, CERRADURA DE CUBIERTA		
COJINETE, BOLAS RADIAL 6204 ..	43	27	COMP. DE INTERRUPTOR, PALANCA			LATERAL DER.	88	2
COJINETE, BOLAS RADIAL 6301U -	60	8	DEL.	51	7	EMBLEMA, CERRADURA DE CUBIERTA		
	62	11	COMP. DE PANEL, FRENO TRAS. ....	63	5	LATERAL IZQ.	88	3
COJINETE, BOLAS RADIAL 6301UU	61	17	COMP. DE PLACA, GUIA DE			EMBLEMA, CUBIERTA LATERAL DER.	91	7
COJINETE, BOLAS RADIAL 6302U -	66	23	TRINQUETE	45	8	EMBLEMA, CUBIERTA LATERAL IZQ.	91	8
	68	28	COMP. DE PORTAEQUIPAJES TRAS. ..	81	6	EMBLEMA, DEL. ....	55	9
COJIN, CENTRAL DE TANQUE DE			COMP. DE RECEPTACULO, LUZ			EMBLEMA, TANQUE DE COMBUSTIBLE		
COMBUSTIBLE	69	7	TRASERA Y PARADA	83	5	DER.	91	5
COJIN, CERRADURA DE CUBIERTA			COMP. DE ROTOR, FILTRO DE			EMBLEMA, TANQUE DE COMBUSTIBLE		
LATERAL	72	7	ACEITE	34	6	IZQ.	91	6
COJIN, TANQUE DE COMBUSTIBLE			COMP. DE SOPORTE DE BRAZO DE			EMPACADURA, BOMBA DE ACEITE ...	34	2
DEL.	69	12	BALANCIN	29	3	EMPACADURA, CUBIERTA DE CARTER		
COJIN, UNIDAD DE C.D.I. ....	85	1	COMP. DE SOPORTE, BATERIA .....	84	4	DER.	32	2
COLLARIN 6.3X13 .....	48	11	COMP. DE SOPORTE, ELEMENTO ....	74	3	EMPACADURA, CUBIERTA DE CARTER		
COLLARIN LATERAL, PANEL DE			COMP. DE VARILLA, FRENO TRAS. ..	76	23	IZQ.	35	4
FRENO TRAS.	63	4	CONDUCTO DE EN. DE PURIFICADOR			EMPACADURA, TAPA DE FILTRO DE		
COLLARIN LATERAL, RUEDA IZQ.			DE AIRE	74	6	ACEITE	34	11
TRAS.	65	7	CONTRA-EJE, TRANSMISION .....	42	2	ENGRANAJE COMP. REDUCCION .....	37	2
	67	7	CONTRAPESO, MANILLAR .....	54	8	ENGRANAJE COMP., CONDUCCION		
COLLARIN, BUJE DE GOMA DE			CORREDERA, CADENA DE MANDO ....	79	7	ARRANQUE	37	1
AMORTIGUADOR TRAS.	80	4	CUBIERTA .....	51	2	ENGRANAJE COMP., VELOCIMETRO ..	58	6
			CUBIERTA, CARTER IZQ. ....	35	1	ENGRANAJE, CUARTO CONTRA-EJE ..	42	11
COLLARIN, CAJA DE FARO .....	48	14	CUBIERTA, CARTER IZQ. TRAS. ....	35	3	ENGRANAJE, CUARTO EJE		
COLLARIN, EJE DE ARRANQUE DE			CUBIERTA, ENGRANAJE REDUCCION ..	35	2	PRINCIPAL	42	10
PIE	45	6	CUBIERTA, PALANCA DE MANUBRIO ..	51	13	ENGRANAJE, MANDO DE BOMBA DE		
COLLARIN, MONTURA TANQUE			CUBIERTA, TERMINAL BATERIA ....	84	10	ACEITE	34	3
COMBUSTIBLE	69	10	CUBIERTA, TERMINAL DE			ENGRANAJE, MANDO PRIMARIO .....	34	12
COLLARIN, PINON LOCO DE			INTERRUPTOR MAGNETICO	84	11	ENGRANAJE, MOTOR ARRANQUE .....	42	8
ARRANCADOR	42	5	CUBRETABLERO TRAS. ....	71	7	ENGRANAJE, PRIMERA EJE		
COLLAR DE PRIMER CONTRAEJE ...	42	4	CUENTAREVOLUCIONES .....	50	8	SECUNDARIO	42	3
COLLAR DE RETEN DE BATERIA ...	84	5	CULATA COMP., CILINDRO .....	27	1	ENGRANAJE, QUITO CONTRA-EJE ...	42	13
COLLAR INFERIOR DE BUJE DE			[ D ]			ENGRANAJE, QUITO EJE PRINCIPAL	42	12
CAUCHO	80	5				ENGRANAJE, SEGUNDA EJE		
COLLAR SUPERIOR DE BUJE DE			DIAFRAGMA .....	53	8	PRINCIPAL	42	6
CAUCHO	80	4	DISCO, FRENO DEL. ....	61	11	ENGRANAJE, SEGUNDO CONTRA-EJE ..	42	7
COLLAR, FIJACION .....	54	1	DISCO, FRICCION EMBRAGUE .....	33	3	ENGRANAJE, TERCERO CONTRA-EJE ..	42	9
COLLAR, PARAFANGO DEL. ....	48	12				ENGRANAJE, VELOCIMETRO .....	61	9
COLLAR, SEPARADOR EJE DEL. ...	60	2	[ E ]			ENS DE AMORTIGUADOR, TRAS. ....	80	1
	61	3				ENS DE BASCULANTE, TRAS. ....	79	5
	62	3	EJE COMP., CAMBIO VELOCIDADES ..	44	9	ENS DE BRAZO, ARRANQUE A PEDAL	76	3
COLLAR, SEPARADOR EJE TRAS. ...	65	11	EJE, ARRANQUE DE PIE .....	45	3	ENS DE CAJA, INFERIOR .....	50	4
	67	11	EJE, DESMULTIPLICACION .....	37	3	ENS DE CAJA, SUPERIOR		
COLLAR, SUJECION FARO .....	48	16	EJE, ENGRANAJE ARRANCADOR .....	37	4	INSTRUMENTOS	50	3
COMP- DE COLLARIN, UNION DE			EJE, ENGRANAJE DE LEVAS .....	29	6	ENS DE CARBURADOR .....	46	11
TUBO DE ESCAPE	75	2	EJE, GUIA HORQUILLA CAMBIO			ENS DE CASQUILLO, FARO .....	48	6
COMP. COLLAR, LADO RUEDA DEL.	60	1	VELOCIDADES	44	4	ENS DE CUBIERTA .....	50	5
	61	2	EJE, PASADORES DE LEVAS .....	29	5	ENS DE FARO .....	48	2
	62	2	EJE, PIVOTE DE ESTANTE			ENS DE GRIFO, COMBUSTIBLE .....	69	2
COMP. DE AGARRE, TRAS. ....	71	1	PRINCIPAL	78	5	ENS DE HORQUILLA, DEL. DER. ...	57	1
COMP. DE APOYO DE VELOCIMETRO	48	17	EJE, PRIMARIO TRANSMISION .....	42	1	ENS DE HORQUILLA, DEL. IZQ. ...	57	3
COMP. DE BARRA, ESTRIBO .....	77	2	EJE, RUEDA DEL. ....	58	5	ENS DE INDICADOR, NIVEL.		
COMP. DE BASE, LUZ TRAS. ....	83	2		61	1	GASOLINA	50	9
COMP. DE CENTRO, EMBRAGUE ....	33	2				ENS DE INTERRUPTOR, CAMBIO .....	39	13

# INDICE DEL NOMBRE DE LA PIEZA

Nombre de pieza	Pág.	Ref.	Nombre de pieza	Pág.	Ref.	Nombre de pieza	Pág.	Ref.
ENS DE INTERRUPTOR, ENCENDIDO Y BLOQUEO	54	3	[ F ]			GUARDAPOLVO, CABEZAL DIRECCION	55	5
ENS DE INTERRUPTOR, FRENO			FILTRO, TAZA .....	69	6	GUARDAPOLVO, LEVA FRENO.....	58	16
FRANJA, TRAS.	76	8	FRANJA, CUBIERTA LATERAL DER. -	90	3	GUARDA, BATERIA.....	84	17
ENS DE INTERRUPTOR, FRENO DEL.	53	1	FRANJA, CUBIERTA LATERAL IZQ. -	90	4	GUIA, CABLE.....	56	3
ENS DE INTERRUPTOR, LUZ				91	4	GUIA, VALVULA.....	27	2
INTERMITENTE	52	31	FRANJA, TANQUE DE COMBUSTIBLE			GUIA, VARILLA DE EMPUJE.....	27	3
ENS DE INTERRUPTOR, RELE			DER.	90	1	[ H ]		
ARRANQUE	84	13	FRANJA, TANQUE DE COMBUSTIBLE			HORQUILLA, CAMBIO VELOCIDADES		
ENS DE MANETA, DER. ....	52	28	IZQ.	90	2	CENTRAL	44	3
ENS DE MOTOR, ARRANQUE .....	38	1	FUSIBLE .....	84	21	HORQUILLA, CAMBIO VELOCIDADES		
ENS DE RECTIFICADOR, REGULADOR	85	5		85	13	DER.	44	1
ENS DE TAPA, SUPRESOR RUIDO ..	85	4	[ G ]			HORQUILLA, CAMBIO VELOCIDADES		
ENS DE VELOCIMETRO .....	50	6	GANCHO, MUELLE ESTANTE			IZQ.	44	2
ENS. BOMB ACEITE .....	34	1	PRINCIPAL	78	3	[ I ]		
ENS. CUBIERTA, INTERRUPTOR			GOMA B, SUJECION ASIENTO .....	71	5	INDICADOR, DESGASTE FRENO		
COMBINADO	54	20	GOMA, AGARRE DER. TRAS. ....	71	2	TRAS.	63	7
ENS. DE ASIDERO DER. ....	51	9	GOMA, AGARRE IZQ. TRAS. ....	71	3	INDICADOR, DESGASTE FRENO DEL.	58	3
ENS. DE BOCINA .....	86	2	GOMA, BRAZO DE TRAQUE.....	63	10	[ J ]		
			GOMA, CAJA BATERIA .....	84	18	JUEGO DE AGUJA, SURTIDOR.....	46	2
ENS. DE BOLA DE ACERO .....	55	1	GOMA, CENTRAL DE TANQUE DE			JUEGO DE AMORTIGUADOR, RUEDA..	65	1
ENS. DE CABLE, VELOCIMETRO ...	50	13	COMBUSTIBLE	69	11		67	1
		18	GOMA, ESTRIBO .....	77	1	JUEGO DE BOMBA, FRENO.....	53	10
ENS. DE CAJA, ENGRANAJE DE			GOMA, ESTRIBO DE ASIENTO TRAS.	77	3	JUEGO DE CAJA, FARO.....	48	13
VELOCIMETRO	61	8	GOMA, FIJACION DE LUZ			JUEGO DE CAMARA, FLOTADOR.....	46	9
ENS. DE INTERRUPTOR, PARADA DE			INTERMITENTE	82	4	JUEGO DE CUBIERTA, LATERAL		
MOTOR Y ARRANCADOR	52	30	GOMA, MONTURA VELOCIMETRO .....	48	10	DER.	72	4
ENS. DE LUZ TRAS. ....	83	1	GOMA, PEDAL .....	76	6	JUEGO DE CUBIERTA, LATERAL		
ENS. DE PALANCA, MANUBRIO IZQ.	51	14	GOMA, PEDAL CAMBIOS .....	76	2	IZQ.	72	8
ENS. DE RECTIFICADOR SILICON -	85	6	GOMA, PESO DE MANUBRIO .....	54	7		73	8
ENS. ROCA, CABEZAL DIRECCION			GOMA, PROTECTOR CONTRA VIENTO -	86	10	JUEGO DE FLOTADOR.....	46	3
SUP.	55	8	GOMA, TOPE ASIENTO .....	71	6	JUEGO DE HERRAMIENTAS.....	87	1
ENS. SECUNDARIO DE BRIDA DE			GOMA, TOPE CABALLETE .....	78	4	JUEGO DE INTERRUPTOR,		
IMPULSION FINAL	66	22	GRAPA CIRCULAR .....	53	15	INTERMITENTE	51	6
	68	27	GRAPA CIRCULAR, EXTERNA 12MM ..	44	16	PARO	51	5
ENS. SECUNDARIO DE CUBO DEL. -	62	4	GRAPA CIRCULAR, EXTERNA 14MM ..	44	17	JUEGO DE JUNTAS.....	46	1
ENS. SECUNDARIO DE CUBO TRAS.	67	12	GRAPA CIRCULAR, EXTERNA 16MM ..	45	14	JUEGO DE LLAVES.....	54	2
ENS. SECUNDARIO DE MENSULA DE			GRAPA CIRCULAR, EXTERNA 20MM ..	58	12	JUEGO DE MEDIDOR DE		
CALIBRE DEL. DER.	59	14	GRAPA C, EQUIPO DE ALAMBRE ....	86	1	COMBINACION	50	2
EQUIPO, ALAMBRE .....	85	7	GRAPA, CABLE DE VELOCIMETRO ...	50	12	JUEGO DE PALANCA, ESTARTER ...	46	7
ESCUDO, PRODUCTO .....	54	21	GRAPA, CUERDA ALTA TENSION ...	27	6	JUEGO DE PASTILLAS, FRENO DEL.	59	2
ESPACIADOR DE MONTAJE DE TAPA			GRAPA, ESPIGA PISTON 15MM.....	41	14	JUEGO DE RAYOS B.....	68	25
DE TANQUE DE COMBUSTIBLE	69	9	GRAPA, TUBERIA .....	47	20		26	
ESPEJO COMP., DER. ....	51	17	GUARDABARROS A, TRAS. ....	81	1	JUEGO DE RAYO A, 10X159.....	62	12
ESPEJO COMP., IZQ. ....	51	18	GUARDABARROS B, TRAS. ....	81	2		13	
ESPIGA, GUIA DE LEVANTA-			GUARDABARRO, PARAFANGO DEL. ...	56	4	JUEGO DE SEGMENTO, PISTON.....	41	2
EMBRAGUE	33	7	GUARDABARRO, PARAFANGO TRAS. ..	81	3	JUEGO DE SELLOS, PISTON.....	59	1
ESPIGA, RESORTE 2X10 .....	40	31	GUARDAPOLVOS 26X42X8 .....	65	17	JUEGO DE SELLO, HORQUILLA DEL.	57	2
ESTANTE, PRINCIPAL .....	78	1	GUARDAPOLVOS 40X50X5 .....	61	15	JUEGO DE TAMIZ, FILTRO		
ESTATOR COMP. ....	36	5	GUARDAPOLVOS B .....	59	8	COMBUSTIBLE	69	3
ETIQUETA DE C.D.I. ....	89	8	GUARDAPOLVOS COMP. ....	53	3	JUEGO DE TANQUE, COMBUSTIBLE..	69	8
ETIQUETA, CADENA TRANSMISION -	88	5	GUARDAPOLVOS, BUJE ESPIGA .....	59	7	JUEGO DE TAZA, FILTRO DE		
ETIQUETA, NEUMATICO .....	88	4				COMBUSTIBLE	69	4
ETIQUETA, PORTA-EQUIPAJES ....	88	1						
ETIQUETA, TRANSMISION .....	88	6						
	89	6						
EXTERIOR COMP., EMBRAGUE								
ARRANQUE	36	1						



# INDICE DEL NOMBRE DE LA PIEZA

Nombre de pieza	Pág.	Ref.	Nombre de pieza	Pág.	Ref.	Nombre de pieza	Pág.	Ref.
JUEGO DE TORNILLO A .....	46	5	MUELLE, TAMIZ FILTRO ACEITE ...	39	9	PISTON .....	41	3
JUEGO DE TORNILLO B .....	46	8	MUELLE, TOPE TAMBOR CAMBIOS ...	44	8		59	5
JUEGO DE UNIDAD, COMBUSTIBLE -	70	15	MUELLE, VARILLA FRENO .....	76	11	PIVOTE, BRAZO TOPE TAMBOR		
JUEGO DE UNION, CADENA			MUELLE, ZAPATA FRENO .....	58	4	SELECTOR	44	13
TRANSMISION	79	3		63	8	PLACA A2, FIJACION .....	43	17
JUEGO DE VALVULA, ACELERADOR -	46	6	[ N ]			PLACA DE AJUSTE DE ENGRANAJE ..	39	11
JUEGO DE ZAPATA, FRENO .....	58	1				PLACA DE EXTREMO DE BRAZO DE		
	63	1	NEUMATICO, DEL. ....	60	4	OSCILACION	63	3
JUEGO SUPERIOR .....	46	4		61	6		65	3
JUNTA TORICA .....	38	5		62	7	PLACA DE TOPE DE RESORTE .....	29	8
	46	10	NEUMATICO, TRAS. ....	65	13	PLACA, CERRADURA DE CUBIERTA		
	69	1		67	15	LATERAL DER.	72	2
		5	[ P ]			PLACA, CERRADURA DE CUBIERTA		
JUNTA, CARTER .....	39	2				LATERAL IZQ.	72	3
JUNTA, CILINDRO .....	31	2	PARAFANGO COMP., DEL. ....	56	2	PLACA, DIAFRAGMA .....	53	9
JUNTA, CULATA CILINDRO .....	27	4	PASADOR C, ESTRIBO ASIENTO			PLACA, EMBRAGUE .....	33	4
JUNTA,LENTE INTERMITENTE ....	82	3	PASADOR, ALETAS 1.6X15 .....	77	10	PLACA, EMPUJADOR EMBRAGUE .....	33	6
JUNTA, MONTURA CAJA LIMPIADOR			PASADOR, ALETAS 2.0X15 .....	77	9	PLACA, FIJACION LUZ		
AIRE	48	1		32	8	INTERMITENTE	82	5
	84	2	PASADOR, ALETAS 3.0X25 .....	63	19	PLACA, PRESION EMBRAGUE .....	33	5
JUNTA, TAPA BALANCINES .....	26	2	PASADOR, CIERRE 8MM .....	76	19	PLACA, SELECTOR .....	44	10
JUNTA, TUBO ESCAPE .....	75	3	PASADOR, POSICIONAMIENTO 10X14	79	18	PLACA, SUPERIOR DE SUSPENSION		
[ L ]				78	10	DE MOTOR DER.	86	8
LENTE, LUZ INTERMITENTE .....	82	2	PASADOR, POSICIONAMIENTO 10X20	31	3	PLACA, SUPERIOR DE SUSPENSION		
LEVA, CAMBIO DE VELOCIDADES ..	44	6	PASADOR, POSICIONAMIENTO 8X14 -	32	7	DE MOTOR IZQ.	86	9
LEVA, FRENO TRAS. ....	58	2	PASADOR, SUSPENSION .....	59	10	PLACA, SUSPENSION DE MOTOR		
	63	6	PEDAL COMP., FRENO .....	76	12	DEL.	86	7
LEVA, LEVANTA-EMBRAGUE .....	32	6	PEDAL, CAMBIO DE VELOCIDADES ..	76	1	PLACA, TIRANTE .....	46	12
LLAVE FIJA 10X14 .....	87	3	PERNO A, TAQUE DE FRENO .....	63	12	PROTECTOR .....	53	5
LLAVE FIJA 8X12 .....	87	2	PERNO DE PIVOTE DE PALANCA DE			PROTUBERANCIA DE PEDAL DE		
LLAVE, CERRADA 18MM .....	87	9	MANIJA DE DIRECCION IZQ.	51	19	DESENGANCHE	76	7
LLAVE, CERRADA 22MM .....	87	8	PERNO DE SUJECION, PARAFANGO			PUNTE, SUPERIOR DE HORQUILLA -	54	9
LLAVE, CUBO .....	87	7	TRAS.	81	5	PUNO, MANILLAR DER. ....	51	10
LLAVE, MEDIO ARCO .....	87	12	PERNO DE SUJECION, PINON			PUNO, MANILLAR IZQ. ....	51	11
[ M ]			DENTADO MANDADO	65	16	[ R ]		
MANETA COMP., EMBRAGUE .....	32	4		67	19	REBORDE COMP., FARO .....	48	3
MANETA, MANUBRIO DIRECCION			PERNO DE SUJECION, ROTOR .....	36	7	REFLECTOR, REFLEX LATERAL .....	71	11
DER.	53	11	PERNO DE TOPE DE MENSULA .....	79	9	REGULADOR, CADENA .....	63	2
MANETA, MANUBRIO DIRECCION			PERNO PRISIONERO A, CILINDRO ..	39	15		65	2
IZQ.	52	29	PERNO PRISIONERO B, CILINDRO ..	39	16		67	2
MANGUITO COMP., FRENO DEL. ....	53	2	PERNO, AJUSTADOR DE CADENA ....	63	11	RELE COMP., LUZ INTERMITENTE ..	85	9
MANGUITO DE RUEDA TRAS. ....	65	6		65	15	REMACHE, TORNILLO 2.5X7 .....	86	17
	67	6	PERNO, AJUSTE DE CABLE .....	67	18	RESORTE DE RETORNO, BRAZO DE		
MANIJA .....	87	11	PERNO, HUECO 6X55 .....	40	30	FRENO DEL	58	17
MARCA DE PRECAUCION, BATERIA -	89	9	PERNO, INFERIOR DE			RESORTE DE SUJECION, CERRADURA	72	1
MUELLE, CABALLETE LATERAL ....	78	8	AMORTIGUADOR TRAS.	80	6	RESORTE DE TRINQUETE, ARRANQUE		
MUELLE, EMBRAGUE .....	33	13	PINON SOLO, LOCO DE ARRANCADOR	43	15	DE PIE	45	4
MUELLE, EXTERIOR VALVULA .....	29	12	PINON, ARRANQUE DE PIE .....	45	1	RESORTE G, ESTANTE PRINCIPAL ..	78	11
MUELLE, INTERIOR VALVULA .....	29	13	PISTA, CONICA INFERIOR			RESORTE, ALMOHADILLA .....	59	6
MUELLE, INTERRUPTOR FRENO ....	76	21	DIRECCION	55	4	RESORTE, ARBOL DE LEVAS .....	29	7
		24	PISTA, CONICA SUPERIOR	55	3	RESORTE, ARRANQUE DE PIE .....	45	5
MUELLE, PALANCA EMBRAGUE .....	32	5				RESORTE, BRAZO DE ARRANQUE DE		
MUELLE, PEDAL FRENO .....	76	13				PIE	76	4
MUELLE, RETORNO CAMBIO						RESORTE, EMPUJE DE COJINETE ...	39	7
VELOCIDADES	44	12				RESORTE, PLACA DE CAMBIO DE		
						VELOCIDADES	44	11

## INDICE DEL NOMBRE DE LA PIEZA

Nombre de pieza	Pág.	Ref.	Nombre de pieza	Pág.	Ref.	Nombre de pieza	Pág.	Ref.
RESORTE, RODILLO DE EMBRAGUE DE ARRANQUE	36	2	[ T ]			TORNILLO PLANO 4X12.....	34	13
RESORTE, SOPORTE DE UNIDAD ...	48	4	TACO, LEVA .....	29	4	TORNILLO PLANO 5X12.....	34	14
RESSORT, CANAL DE ACEITE .....	34	9	TAMBOR, CAMBIO VELOCIDADES .....	44	5	TORNILLO PLANO 6X30.....	34	15
RETEN ACEITE 14X22X5 .....	40	25	TAMIZ, FILTRO ACEITE .....	39	8	TORNILLO PLANO 6X60.....	54	16
RETEN ACEITE 14X28X7 .....	40	27	TANQUE, DEPOSITO .....	74	12	TORNILLO, ACEITE 10X22.....	53	13
RETEN ACEITE 16X28X7 .....	32	9	TAPA 30MM .....	35	6	TORNILLO, AJUSTE CABLE.....	51	15
RETEN ACEITE 18X37X5 .....	60	7	TAPA COMP., CARTER DER. ....	32	1	TORNILLO, AJUSTE, VALVULA.....	29	18
	61	14	TAPA COMP., DEPOSITO .....			TORNILLO, ATERRAJAR 3X10.....	82	11
	62	10	COMBUSTIBLE	69	13	TORNILLO, ATERRAJAR 3X28.....	82	9
RETEN ACEITE 20X34X7 .....	40	24	TAPA COMP., PULGADOR .....	59	4	TORNILLO, ATERRAJAR 4X10.....	71	9
RETEN ACEITE 34X50X7 .....	40	26	TAPA, AGUJERO 36MM .....	39	4	TORNILLO, ATERRAJAR 4X12.....	82	14
RETEN ACEITE 47X58X7 .....	58	11	TAPA, CAJA DE HERRAMIENTAS .....	74	14	TORNILLO, ATERRAJAR 4X14.....	50	14
RETEN FIJO, RESORTE VALVULA ..	29	14	TAPA, CULATA CILINDRO .....	26	1	8x28	80	9
RETEN, CAJA DE ENGRANAJES ....	61	5	TAPA, GENERADOR DE C.A. ....	35	5	TORNILLO, CASQUILLO 8X18.....	36	6
RETEN, RESORTE DE ARRANCADOR ..	45	7	TAPA, RESORTE DE RODILLO DE EMBRAGUE	36	3	TORNILLO, COLLARIN 6X26.....	27	7
RETEN, VASTAGO VALVULA .....	29	1	TAPA, ROTOR DEL FILTRO DE ACEITE	34	7	TORNILLO, COLLARIN 6X38.....	27	8
RODILLO 10.2X11.5 .....	36	10	TAPA, SELLO DE CABLE .....	46	13	TORNILLO, DISCO FRENO 8X24 .....	61	12
RODILLO 4X10 .....	44	18	TAPA, TAZA ACEITE .....	53	6	TORNILLO, ESPECIAL 8X28.....	29	19
ROTOR, EXTERIOR BOMBA ACEITE ..	34	5	TAPA, TERMINAL MOTOR ARRANQUE ..	84	9	TORNILLO, ESPIGA.....	59	12
ROTOR, INTERIOR BOMBA ACEITE ..	34	4	TAPA, TUERCA CIERRE .....	51	16	TORNILLO, FIJACION.....	38	2
RUEDA DENTADA, ARRASTRE .....	43	16	TAPA, TUERCA DE EJE .....	60	9	TORNILLO, FIJACION VISERA MEDIDOR	55	11
RUEDA DENTADA, TRANSMISION FINAL	65	4	TAPON, EMPUJE DE COJINETE .....	62	14	TORNILLO, HEXAGONAL 5X16.....	74	16
	67	4	TAPON, ESPIGA .....	39	6	TORNILLO, HEXAGONAL 5X20.....	34	19
[ S ]			TIRANTE, EMBLEMA DEL. ....	59	9	TORNILLO, HEXAGONAL 6X10.....	82	10
SELLO, FILTRO AIRE .....	74	8	TIRANTE, GARDABARRO TRAS. ....	55	10	TORNILLO, HEXAGONAL 6X12.....	43	28
SILENCIADOR COMP., ESCAPE ....	75	4	TOPE COMP., TAMBOR CAMBIO VELOCIDADES	81	4	TORNILLO, HEXAGONAL 6X20.....	26	4
SOPORTE A2, SUPERIOR, TUBO DE MANUBRIO	54	18	TORNILLO-ARANDELA 3X22 .....	44	7	TORNILLO, HEXAGONAL 6X25.....	76	15
SOPORTE, CABLE DE EMBRAGUE ...	39	10	TORNILLO-ARANDELA 4X12 .....	50	10	TORNILLO, HEXAGONAL 8X25.....	44	19
SOPORTE, CAJA DE FARO DER. ...	48	19	TORNILLO-ARANDELA 4X16 .....	53	17	TORNILLO, HEXAGONAL 8X40.....	81	9
SOPORTE, CAJA DE FARO IZQ. ...	48	20	TORNILLO-ARANDELA 5X12 .....	47	18	TORNILLO, HEXAGONAL 8X79.....	76	16
SOPORTE, CILINDRO MAESTRO FRENO	53	7	TORNILLO-ARANDELA 5X16 .....	47	19	TORNILLO, IMPULSOR.....	27	9
SOPORTE, LUZ INTERMITENTE TRAS.	83	9	TORNILLO-ARANDELA 6X12 .....	48	22	TORNILLO, MANETA.....	87	5
SOPORTE, PROTECTOR VIENTO ....	86	11	TORNILLO-ARANDELA 6X16 .....	74	17	TORNILLO, PIVOTE.....	53	12
SOPORTE, SURTIDOR AGUJA .....	47	15	TORNILLO-ARANDELA 6X16 .....	81	10	TORNILLO, PIVOTE BASCULANTE... LATERAL	79	8
SOPORTE, TAPON DE EMPUJE .....	39	5	TORNILLO-ARANDELA 8X25 .....	56	7	TORNILLO, PURGADOR .....	78	7
SUB-CUERDA, LUZ TRAS. ....	83	3	TORNILLO-ARANDELA 8X40 .....	77	7	TORNILLO, REBORDE 10X110.....	59	3
SUB-ENS DE CILINDRO, PRINCIPAL FRENO DEL.	53	4	TORNILLO ALOMADO 4X10 .....	55	12	TORNILLO, REBORDE 4X8.....	86	12
SUB-ENS DE RUEDA, DEL. ....	60	3	TORNILLO ALOMADO 4X6 .....	54	15	TORNILLO, REBORDE 6X10.....	50	15
	61	4	TORNILLO ALOMADO 4X8 .....	54	15	TORNILLO, REBORDE 6X12.....	49	26
	62	5	TORNILLO ALOMADO 5X12 .....	73	10	TORNILLO, REBORDE 6X12.....	86	21
SUB-ENS DE RUEDA, TRAS. ....	65	12	TORNILLO ALOMADO 5X16 .....	36	8	TORNILLO, REBORDE 6X14.....	79	19
	67	13	TORNILLO ALOMADO 5X20 .....	52	23	TORNILLO, REBORDE 6X20.....	81	14
SUB-ENS DE TAPA, FILTRO AIRE ..	74	9	TORNILLO ALOMADO 5X25 .....	85	11	TORNILLO, REBORDE 6X22.....	84	19
SUB-ENS DE VASTAGO, DIRECCION	55	7	TORNILLO ALOMADO 5X32 .....	52	24	TORNILLO, REBORDE 6X25.....	30	26
SUB-ENS. DE PANEL, FRENO DEL.	58	8	TORNILLO ALOMADO 5X40 .....	36	9	TORNILLO, REBORDE 6X20.....	40	32
SUB ENS DE CALIBRADOR, DEL. DER.	59	13	TORNILLO ALOMADO 6X12 .....	52	25	TORNILLO, REBORDE 6X20.....	83	10
SURTIDOR, BAJA .....	47	23	TORNILLO ALOMADO 6X12 .....	52	26	TORNILLO, REBORDE 6X22.....	35	11
SURTIDOR, PRINCIPAL .....	47	22	TORNILLO ALOMADO 6X50 .....	56	6	TORNILLO, REBORDE 6X22.....	84	20
SUSPENSION, RELE INTERMITENTEGOMA	85	10	TORNILLO ALOMADO 6X95 .....	39	19	TORNILLO, REBORDE 6X25.....	31	4
			TORNILLO ALOMADO 6X95 .....	39	14	TORNILLO, REBORDE 6X25.....	49	25
			TORNILLO DE PERILLA DE CONTADOR DE TRAYECTO 2X6	50	16	TORNILLO, REBORDE 6X25.....	53	19
			TORNILLO OVALADO 3X6 .....	70	18	TORNILLO, REBORDE 6X25.....	27	15
			TORNILLO OVALADO 5X16 .....	70	18	TORNILLO, REBORDE 6X25.....	35	12
				61	16	TORNILLO, REBORDE 6X25.....	39	17



## INDICE DEL NOMBRE DE LA PIEZA

Nombre de pieza	Pág.	Ref.	Nombre de pieza	Pág.	Ref.	Nombre de pieza	Pág.	Ref.
TORNILLO, REBORDE 6X28 .....	35	13	TUERCA, HEXAGONAL 10MM .....	78	9			
	38	7		86	18			
	54	11	TUERCA, HEXAGONAL 6MM .....	27	10			
TORNILLO, REBORDE 6X30 .....	26	5		56	8			
TORNILLO, REBORDE 6X35 .....	58	15		71	12			
	64	22		81	11			
TORNILLO, REBORDE 6X40 .....	32	12	TUERCA, HEXAGONAL 8MM .....	63	16			
	35	14		79	15			
TORNILLO, REBORDE 6X50 .....	32	13	TUERCA, MONTURA DE LUZ TRAS. ..	83	7			
	35	15	TUERCA, PINON DENTADO MANDADO ..	65	8			
TORNILLO, REBORDE 8X16 .....	71	8		67	8			
		10	TUERCA, REBORDE 6MM .....	38	8			
TORNILLO, REBORDE 8X19 .....	54	10		49	23			
TORNILLO, REBORDE 8X25 .....	59	15		53	18			
TORNILLO, REBORDE 8X30 .....	70	21		54	13			
TORNILLO, REBORDE 8X55 .....	54	19		58	10			
TORNILLO, REBORDE 8X70 .....	86	13		70	19			
		22		85	12			
TORNILLO, REBORDE 8X85 .....	86	23	TUERCA, REBORDE 8MM .....	54	17			
TORNILLO, REBORDE ESPECIAL				63	17			
6X22	33	9		65	19			
TORNILLO, REBORDE ESPECIAL				68	22			
8X22	48	21		81	12			
TORNILLO, TAPON DRENAJE 12MM -	39	18		86	19			
TRINQUETE, ARRANQUE DE PIE ...	45	2	TUERCA, VASTAGO DIRECCION .....	54	12			
TUBO .....	47	17						
TUBO, COMBUSTIBLE .....	69	14	[ U ]					
TUBO, CONEXION LIMPIADOR AIRE	74	10						
TUBO, GOMA RUEDA .....	60	5	UNIDAD DE C.D.I. ....	85	2			
	61	7	UNIDAD DE FARO .....	48	5			
	62	8	UNION B, BRAZO FRENO .....	58	13			
	65	14		64	20			
	67	16	UNION, TUBO DE ESCAPE .....	75	1			
TUBO, MANILLAR .....	54	6						
TUBO, RESPIRADERO .....	74	11	[ V ]					
TUBO, RESPIRADERO DE AIRE ....	47	16						
TUBO, RESPIRADERO DE BATERIA ..	84	6	VALVULA COMP., FLOTADOR .....	46	14			
TUERCA-ARANDELA 6MM .....	38	4		47	14			
TUERCA-TAPA, REBORDE 8MM .....	86	14	VALVULA, ADMISION .....	29	10			
TUERCA-TAPON 6MM .....	75	5	VALVULA, ESCAPE .....	29	11			
TUERCA DE AJUSTE B, VARILLA DE			VARILLA COMP., EMPUJE .....	29	9			
FRENO	58	14	VARILLA, INTERRUPTOR PARADA ...	76	22			
	64	21	VARILLA, LEVANTA-EMBRAGUE .....	33	8			
TUERCA U 6MM .....	63	14	VARILLA, NIVEL ACEITE .....	32	3			
TUERCA, AGUJA, 3MM .....	73	9	VOLANTE COMP., DIRECCION .....	36	4			
TUERCA, AJUSTE VALVULA .....	29	20						
TUERCA, AUTOBLOCANTE .....	51	20	[ Z ]					
	52	21						
TUERCA, AUTOBLOCANTE 16MM ....	34	16	ZAPATA, SOPORTE DE FARO .....	48	18			
TUERCA, CAJA DE FARO .....	48	15						
TUERCA, CULATA .....	27	11						
TUERCA, ESPECIAL 12MM .....	60	6						
	61	13						
	62	9						
	79	10						
TUERCA, ESPECIAL 14MM .....	63	13						
TUERCA, ESPECIAL 6MM .....	56	5						
	81	7						
TUERCA, FIJACION .....	52	22						





---

**1**

**PREFACIO INDICE**

---

**2**

**GRUPO DE MOTOR**

---

**3**

**GRUPO DE BASTIDOR**

---

**4**

**INDICE DEL NUMERO  
DE PIEZA**

---

**5**

**INDICE DEL NOMBRE  
DE LA PIEZA**

---

**HONDA**  
The Power of Dreams