



CRF230F

PARTS CATALOGUE

December 13, 2015



CATALOGO DE PIEZAS

13 de Diciembre, 2015



CRF230F_C
CRF230F_D
CRF230F_E
CRF230F_F
CRF230F_G

12

Moto Honda da Amazônia Ltda.



Go to Spanish version



CRF230F

PARTS CATALOGUE



CRF230F_C
CRF230F_D
CRF230F_E
CRF230F_F
CRF230F_G

CONTENTS

Group

GENERAL INFORMATION

1

ENGINE GROUP

2

FRAME GROUP

3

PART NUMBER INDEX

4

PART NAME INDEX

5



GENERAL INFORMATION

Index

Instruction for Use of Parts Catalogue..... 1

How to Refer to the Part Information 2

Parts Catalogue Structure 3

When the Parts Were Revised..... 4

Abbreviations Used in the Parts Catalogue..... 4

How to Check the Part Block and Serial Numbers 5

Color Label Attachment Position Check..... 5

Models, Parts Catalogue Codes and Applicable Serial Numbers..... 6

Color Label..... 7

Color Chart 8

Construction of Vehicle Identification Number (V.I.N.) 13

Fuel Hose, General Purpose Hoses and Vinyl Hose 14

Bulk Part Number of Fuel Hose, General Purpose Hose and Vinyl Hose 20

Flat Rate Service Time (F.R.T.) 21

Instruction for Use of Parts Catalogue

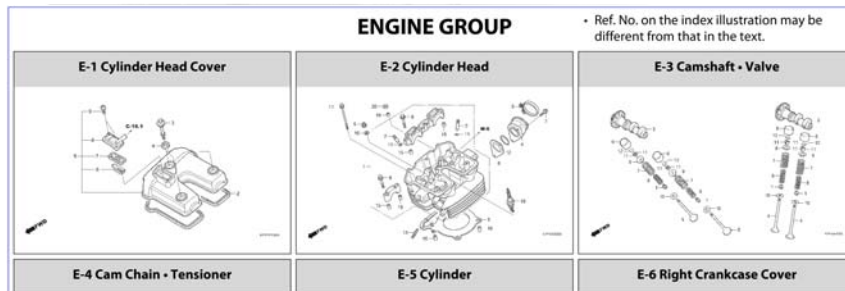
- This Parts Catalogue describes all spare parts, as well the flat rate time (F.R.T.) for the **CRF230G**.
- This parts catalogue was prepared based on the latest information available as of **December 13, 2015**.
- Always specify the part number when ordering a part.
- Check the model, type, serial numbers, color, maker, and the size as needed before ordering a part.
- Note that the illustrations (part drawings) can differ from the actual parts in shape. They are given just to help you to refer to the parts.
- For the Parts Catalogue updated version, refer to website www.hondaposvenda.com.br.

14KPSC05 - May 01, 2015



How to Refer to the Part Information

A Reference to "Illustrated index"



B Reference to "Part Number Index"

PART NUMBER INDEX					
Part no.	Block no.	Part no.	Block no.	Part no.	Block no.
06000					
06410-KPF-900	F-12	13000-KPF-960	E-14	14903-KT7-013	E-3
06450-KGA-B90	F-11	13011-KPF-900	E-14	14904-KT7-013	E-3
06451-GE2-405	F-9	13021-KPF-900	E-14	14905-KT7-013	E-3
06455-KWG-844	F-9	13031-KPF-900	E-14	14907-KT7-013	E-3
11000					
11100-KPF-900	E-13	13101-KPF-900	E-14	14908-KT7-013	E-3
11110-KPF-900	E-13	13102-KPF-900	E-14	14909-KT7-013	E-3
11191-KPF-901	E-13	13103-KPF-900	E-14	14910-KT7-013	E-3
11200-KPF-900	E-13	13111-KPF-900	E-14	14911-KT7-013	E-3
11330-KPF-960	E-6	13112-KPF-960	E-14	14912-KT7-013	E-3
11333-KPF-960	E-6	13331-360-000	E-14	14913-KT7-013	E-3
11335-KPF-960	E-6	13410-KPF-960	E-15	14914-KT7-013	E-3
11340-KPF-960	E-9	13421-KPF-900	E-15	14915-KT7-013	E-3
11352-KPF-900	E-9	13423-KPF-960	E-15	14916-KT7-013	E-3
11355-KPF-960	E-9	14000			
11360-KPF-960	E-9	14100-KPF-901	E-3	14917-KT7-013	E-3
		14200-KPF-901	E-3	14918-KT7-013	E-3
				14919-KT7-013	E-3
				14920-KT7-013	E-3
				14921-KT7-013	E-3
				14922-KT7-013	E-3
				14923-KT7-013	E-3

C Reference to "Part Name Index"

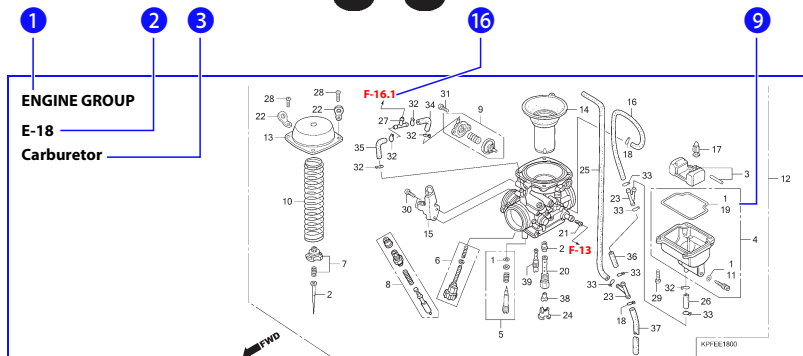
PART NAME INDEX					
Part name	Block no.	Part name	Block no.	Part name	Block no.
A					
Adjuster, Chain	F-21	Bearing, Needle, 22x29x30	F-21	Bolt, Flange, 6x130	E-2
Arm Comp., Middle	F-18	Bearing, Needle, 26x31x24	F-18	Bolt, Flange, 6x14	F-4
Arm, Rr. Brake	F-11	(NTN)	E-11	Bolt, Flange, 6x14	F-16
Axle, Fr. Wheel	F-10	Bearing, Radial Ball, 13x37x12	E-15	Bolt, Flange, 6x16	E-4
Axle, Rr. Wheel	F-12	Bearing, Radial Ball, 17x42x12	E-16	Bolt, Flange, 6x16	E-8
		Bearing, Radial Ball, 28x76x18	E-14	Bolt, Flange, 6x16	F-19
		Bearing, Radial Ball, 6002	F-21	Bolt, Flange, 6x16 (NSHF)	E-4
		Bearing, Radial Ball, 6202	E-16	Bolt, Flange, 6x16 (NSHF)	E-6
		Bearing, Radial Ball, 6203U	F-12	Bolt, Flange, 6x16 (NSHF)	E-9
		Bearing, Radial Ball, 6203U (NACH)	F-12	Bolt, Flange, 6x16 (NSHF)	F-30
		Bearing, Radial Ball, 6203U (NSK)	F-12	Bolt, Flange, 6x20	E-17
		Bearing, Radial Ball, 6204	E-16	Bolt, Flange, 6x20	F-18
		Bearing, Radial Ball, 6204(UU)	F-12	Bolt, Flange, 6x20 (SH)	F-30
		Bearing, Radial Ball, 6204UU	F-12	Bolt, Flange, 6x22	F-3
		Bearing, Radial Ball, 6903	E-7	Bolt, Flange, 6x22 (NSHF)	F-4
		Binder	E-18	Bolt, Flange, 6x25	E-7
		Body Comp., Frame	F-28	Bolt, Flange, 7x25	E-6
				Bolt, Flange, 8x12	F-27
				Bolt, Flange, 8x14	F-2
				Bolt, Flange, 8x16	F-28
				Bolt, Flange, 8x20	E-6
				Bolt, Flange, 8x24	E-6
				Bolt, Flange, 8x25	F-13
				Bolt, Flange, 8x28	F-19
				Bolt, Flange, 8x36	F-5
				Bolt, Flange, 8x40	F-5
				Bolt, Flange, 8x45	F-8
				Bolt, Flange, 8x45	F-17
				Bolt, Flange, 8x50	F-16.1
				Bolt, Flange, 8x60	F-28
				Bolt, Handle Lever	F-4
				Bolt, Handle Lever Pivot	F-3
				Bolt, Head Cover	E-1

ENGINE GROUP

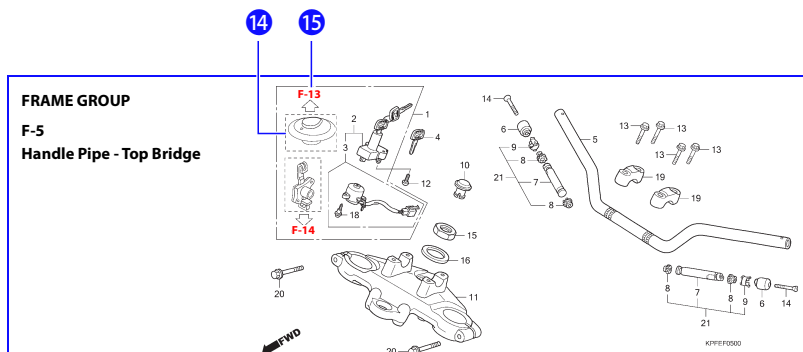
E-3 Camshaft - Valve **Block No.**

Ref. No.	L.O.N.	Service Item	F.R.T.	Ref. No.	Part No.	Description	Reqd. Qty.				Serial No.
							A	B	C	D	
2	1111E5	Camshaft: Intake	1.6	1	12209-G84-681	Seal, Valve Stem (NOK)	4	4	4		
		• Includes: Valve clearance adjustment		2	14100-KPF-901	Camshaft Comp., In.	1	1	1		
3	1111E6	Camshaft: Exhaust	1.6	3	14200-KPF-901	Camshaft Comp., Ex.	1	1	1		
		• Includes: Valve clearance adjustment		4	14711-KPF-900	Valve, In.	2	2	2		
				5	14721-KPF-900	Valve, Ex.	2	2	2		
1111T4		Camshaft: For 1 vehicle	2.0	6	14731-MT4-010	Lifter, Valve	4	4	4		
		• Includes: Valve clearance adjustment		7	14751-KPF-900	Spring, Valve Outer	4	4	4		
				8	14761-KPF-900	Spring, Valve Inner	4	4	4		
4	1111N0	Valve, Intake (One)	3.6	9	14771-MAT-000	Retainer, Valve Spring	4	4	4		
		• Includes: Engine removal and installation		10	14775-MA6-000	Seat, Valve Spring Outer	4	4	4		
		• Includes: Refacing		11	14781-MAT-000	Cotter, Valve	8	8	8		
1111N0A		• Replace all intake valve add	0.2	12	14901-KT7-013	Shim, Tappet (1.200)	4	4	4		
5	1111N1	Valve, Exhaust (One)	3.6		14902-KT7-013	Shim, Tappet (1.225)	4	4	4		
		• Includes: Engine removal and installation			14903-KT7-013	Shim, Tappet (1.250)	4	4	4		
		• Includes: Refacing			14904-KT7-013	Shim, Tappet (1.275)	4	4	4		
1111N1A		• Replace all exhaust valve add	0.2		14905-KT7-013	Shim, Tappet (1.300)	4	4	4		
1111P0		Valve: For 1 vehicle	4.2		14906-KT7-013	Shim, Tappet (1.325)	4	4	4		
		• Includes: Engine removal and installation			14907-KT7-013	Shim, Tappet (1.350)	4	4	4		
		• Includes: Refacing			14908-KT7-013	Shim, Tappet (1.375)	4	4	4		
					14909-KT7-013	Shim, Tappet (1.400)	4	4	4		
					14910-KT7-013	Shim, Tappet (1.425)	4	4	4		
					14911-KT7-013	Shim, Tappet (1.450)	4	4	4		
					14912-KT7-013	Shim, Tappet (1.475)	4	4	4		
					14913-KT7-013	Shim, Tappet (1.500)	4	4	4		
					14914-KT7-013	Shim, Tappet (1.525)	4	4	4		

Parts Catalogue Structure



Ref. No.	L.O.N.	Service Item	F.A.T.	Ref. No.	Part No.	Description	Reqd. Qty.				Serial No.	Note
							A	B	C	D		
1	711140	Shoe(Pad) Set, Brake: Rear.....	0.5	1	06450-KGA-890	Shoe Set, Brake (JB NH FE)	1	1	1			
2		(3)		2	43100-KPF-900ZD	Panel Comp., Rr, Brake	1	1	1			
7	7111A9	Panel, Rear Brake.....	0.6			*NH100*..... Mat Black (915+20)	1	1	1			
	7111C4	Arm, Brake: Rear.....	0.1	3	43141-KPF-900	Cam, Rr, Brake	1	1	1			
				4	43142-KAS-890	Seat, Rr, Brake Cam.....	1	1	1			
				5	43145-399-900	Indicator, Rr, Brake.....	1	1	1			
				6	43151-329-000	Spring, Brake Shoe.....	2	2	2			
				7	43410-KPF-900	Arm, Rr, Brake.....	1	1	1			
				8	45134-XB7-005	Dust Seal, Brake Cam (INOK).....	2	2	2			
				9	90301-473-003	Nut, U.S. Gen.....	1	1	1			
				10	90305-MES-003	Nut, Flange, 16mm.....	1	1	1			
				11	90559-KPF-900	Washer, Rr, Axle.....	1	1	1			
				12	90032-GHR-750	Bolt, Flange, 6x38.....	1	1	1			



- 1 Group name**
- 2 Block number**
 - Address No. is provided (in place of the page No.) to help you refer to the part with the part No. or part name.
- 3 Block title**
- 4 Service item/Flat rate time**
- 5 Reference number**
 - Title number marked with the parenthesis indicates that it continues from the previous page.
- 6 Part number**
- 7 Description**
- 8 HONDA color code**
- 9 Assemblies**
 - Sections framed with broken lines in the exploded view drawings are available as complete assemblies. (Their individual parts can also be obtained).
- 10 Note**
 - Notes are shown with the parenthesis in the part name column.
- 11 Required quantity**
 - Reqd. QTY shown in the parenthesis indicates the optional part.
 - Reqd. QTY marked with "N" indicates the optional part that should be selected as needed.
 - Reqd. QTY indicates the number of the part used in the block.
- 12 Serial number**
- 13 Parts catalogue code**
 - When the parts catalogue code column is blank, it indicates that the part is applicable to all codes.
- 14**
 - Parts enclosed within a dotted line are covered in a different block.
- 15**
 - A hollow arrow indicates the block No. for the parts enclosed within a dotted line .
- 16**
 - A solid arrow indicates the block No. the part in question is connected to.



When the Parts Were Revised




Ref. No.	Part. No.	Description	Revd. No.						Serial No.
			CBR900	RRN	FRP	RRN	RRS	RRT	
1	33101-MAE-601	Headlight Unit "NH-285" Gray	-	-	1	-	-	-	-2351159 -2351712
	33101-MAE-612	Headlight Unit "NH-283" Gray (Caution During Installation)	-	-	1	-	-	-	-2351309
	33101-MAE-671	Headlight Unit "NH-1" Black	-	-	1	-	-	-	-2351434 -2350300 -0M300138 -SM300386
	33101-MAE-691	Headlight Unit	-	-	1	-	-	-	2351160-
	33101-MAE-602	Headlight Unit	-	-	1	-	-	-	2351713-
			-	-	1	1	-	-	

The number has been used from the initial model without revision.

When shown at the left side, it is applicable to the models of N° 1008001 and the subsequent numbers.

When shown at the right side, it is applicable to the models up to N° 1008000.

Abbreviations Used in the Parts Catalogue



* "L." or "R." in the description of a part stands for the LEFT hand side or the RIGHT hand side.

Determine the left or right as if you were in the motorcycle seat.

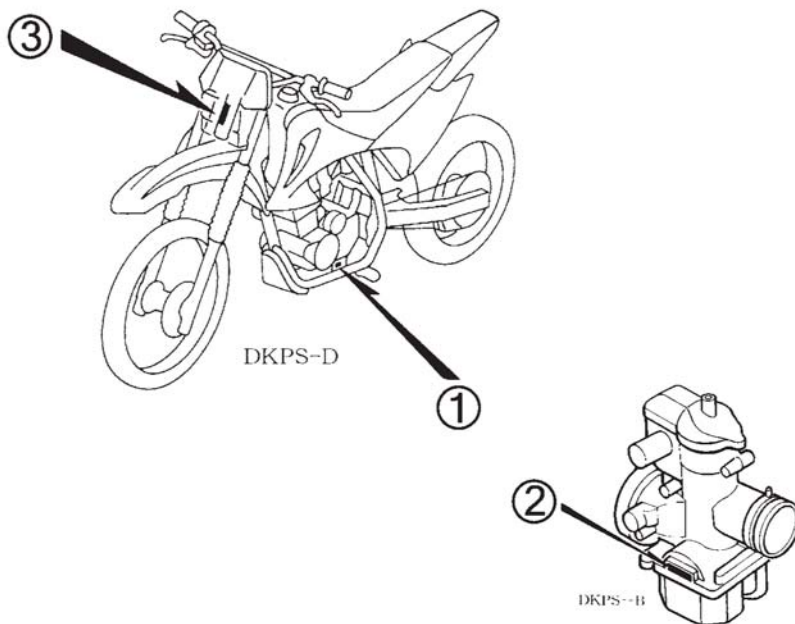
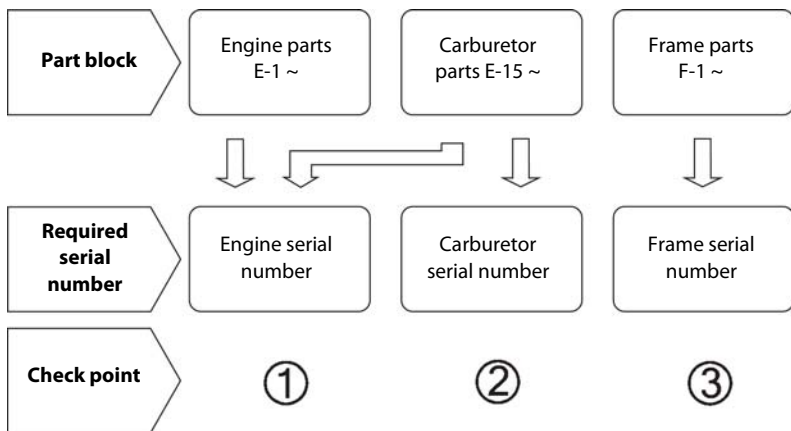
• The following abbreviations are used in this parts catalogue:

ASSY	Assembly
COMP	Complete
R.	Right
L.	Left
STD.	Standard
mm.	Millimeter
G	Gram
T (22T)	Tooth (22 Teeth)
A.	Ampere
V	Volt
W	Watt
WL	With labelling
WOL	Without labelling
L.E.D.	Light emitted diode
km/h	Kilometers per hour
MPH	Miles per hour
L (100L)	Link (100 Links)
A.C.	Alternating current

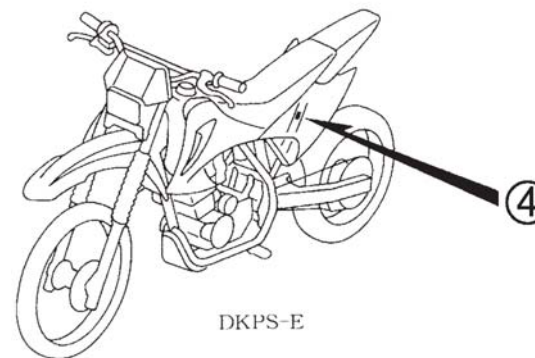
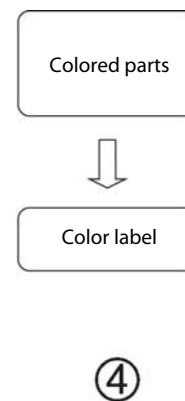
D.C.	Direct current
IN	Inlet
EX.	Exhaust
FR.	Front
RR.	Rear
HEX.	Hexagonal
A.M.	Attaching mark
T.M.	Transcript mark
C.D.I.	Capacitive discharge ignition
ABS	Anti-lock brake system
TCS	Traction control system
1LA	Dominica Republic, El Salvador Venezuela, Guatemala, Guyana (Mercosul: Argentine, Paraguay, Uruguay)
2LA	Colombia, Mexico
3LA	Latin America
MIX	Moto Mix Brasil
AR	Argentina
ES	Electric Starter



How to Check the Part Block and Serial Numbers



Color Label Attachment Position Check





Models, Parts Catalogue Codes and Applicable Serial Numbers

Models, parts catalogue codes and applicable serial Nos. given in this parts catalogue can be identified as follows.

Parts with area codes are exclusive for models destined for countries designated.

If no area codes are listed, parts are for common use.

Model	Area Code	Type	Applicable engine serial N°	Applicable frame serial N°	Applicable carburetor serial N°
CRF230F _C	AC	50 STATE (meets california)	ME09E-C10000~C199999	9C2ME091*CR100001~CR199999	PD9CF B
	CM	Canada	ME09E-C20000~C299999	9C2ME091*CR200001~CR299999	
CRF230F _D	AC	50 STATE (meets california)	ME09E-D10000~D199999	9C2ME091*DR100001~DR199999	PD9CK A
	CM	Canada	ME09E-D20000~D299999	9C2ME091*DR200001~DR299999	
CRF230F _E	AC	50 STATE (meets california)	ME09E-E10000~E199999	9C2ME091*ER100001~ER199999	PD9CK A
	CM	Canada	ME09E-E20000~E299999	9C2ME091*ER200001~ER299999	
CRF230F _F	AC	50 STATE (meets california)	ME09E-F10000~F199999	9C2ME091*FR100001~FR199999	PD9CK A
	CM	Canada	ME09E-F20000~F299999	9C2ME091*FR200001~FR299999	
CRF230F _G	AC	50 STATE (meets california)	ME09E-G10000~	9C2ME091*GR100001~	PD9CK A
	CM	Canada	ME09E-G20000~	9C2ME091*GR200001~	

* Of carburetor/throttle body identification numbers, only the portions underlined in the example below are used for registration.

PD9CF B KC ア



Color Label

- When ordering a colored part, use the color chart in the instruction for use of parts catalogue.
- When ordering parts, check the **Model name**, **Main color (code)**, and code by observing the "COLOR LABEL" on the vehicle.

Model name: CRF230F_{C, D, E, F, G}

No.	Name of colored parts	Basic part No.	Main color (code)			Applicable block No.	Ref. No.
			Maceio red (R-206)	Black (NH-1)	Ross white (NH-196)		
1							
2							
3							
4							
5							
6							
7							
8							
9							
10							
11							
12							
13							



Color Chart

- When ordering a colored part, refer to the chart below and use a part number consisting of the relevant basic part number to which has been added a part color code.

Model name: CRF230F_C

No.	Name of colored parts	Basic part No.	Main color (code)		
			Extreme red (R 292R)	Applicable block No.	Ref. No.
1	Body Comp., Frame	50100-KPS-730	ZA	F-24	1
2	Boot, Fr. Fork	51611-KR6-013	ZK	F-6	18
3	Cover, Air Cleaner Case	17220-KPS-900	ZA	F-14	8
4	Cover, Battery Box	83601-KPS-900	ZB	F-13	5
5	Cover, L. Side	83600-KPS-900	ZA	F-13	4
6	Cover, R. Side	83500-KPS-900	ZA	F-13	2
7	Fender Set, Rr.	80101-KPS-B30	ZA	F-21	6
8	Fender Set, Rr.	80101-KPS-C30	ZA	F-21	6
9	Holder, Upper	53131-KBB-950	ZA	F-3	6
10	Mark	87130-KPS-A20	ZA	F-27	3
11	Panel Comp., Rr. Brake	43100-KPS-900	ZA	F-9	2
12	Pipe, Steering Handle	53100-KPS-306	ZA	F-3	4
13	Pipe, Steering Handle	53100-KPS-A10	ZB	F-3	4
14	Plate Set, Fr. Number	61140-KPS-A20	ZA	F-3	7
15	Plate, Skid	50351-KPS-900	ZA	F-24	4
16	Protector, Ex. Pipe	18345-KPS-901	ZA	F-15	7
17	Shroud Set, L. Tank	17555-KPS-B30	ZA	F-11	10
18	Shroud Set, R. Tank	17545-KPS-B30	ZA	F-11	9
19	Stripe, L. Tank Shroud	86172-KPS-B30	ZA	F-27	2
20	Stripe, R. Tank Shroud	86171-KPS-B30	ZA	F-27	1



Color Chart

- When ordering a colored part, refer to the chart below and use a part number consisting of the relevant basic part number to which has been added a part color code.

Model name: CRF230F_D

No.	Name of colored parts	Basic part No.	Main color (code)		
			Extreme red (R 292R)	Applicable block No.	Ref. No.
1	Body Comp., Frame	50100-KPS-730	ZA	F-24	1
2	Boot, Fr. Fork	51611-KR6-013	ZK	F-6	18
3	Cover, Air Cleaner Case	17220-KPS-900	ZA	F-14	8
4	Cover, Battery Box	83601-KPS-900	ZB	F-13	5
5	Cover, L. Side	83600-KPS-900	ZA	F-13	4
6	Cover, R. Side	83500-KPS-900	ZA	F-13	2
7	Fender Set, Rr.	80101-KPS-B30	ZA	F-21	6
8	Fender Set, Rr.	80101-KPS-C30	ZA	F-21	6
9	Holder, Upper	53131-KBB-950	ZA	F-3	5
10	Mark	87130-KPS-A20	ZA	F-27	3
11	Panel Comp., Rr. Brake	43100-KPS-900	ZA	F-9	2
12	Pipe, Steering Handle	53100-KPS-306	ZA	F-3	4
13	Pipe, Steering Handle	53100-KPS-A10	ZB	F-3	4
14	Plate Set, Fr. Number	61140-KPS-A20	ZA	F-3	7
15	Plate, Skid	50351-KPS-900	ZA	F-24	4
16	Protector, Ex. Pipe	18345-KPS-901	ZA	F-15	7
17	Shroud Set, L. Tank	17555-KPS-B30	ZA	F-11	10
18	Shroud Set, R. Tank	17545-KPS-B30	ZA	F-11	9
19	Stripe, L. Tank Shroud	86172-KPS-B30	ZA	F-27	2
20	Stripe, R. Tank Shroud	86171-KPS-B30	ZA	F-27	1



Color Chart

- When ordering a colored part, refer to the chart below and use a part number consisting of the relevant basic part number to which has been added a part color code.

Model name: CRF230F_E

No.	Name of colored parts	Basic part No.	Main color (code)		
			Extreme red (R 292R)	Applicable block No.	Ref. No.
1	Body Comp., Frame	50100-KPS-730	ZA	F-24	1
2	Boot, Fr. Fork	51611-KR6-013	ZK	F-6	18
3	Cover, Air Cleaner Case	17220-KPS-900	ZA	F-14	8
4	Cover, Battery Box	83601-KPS-900	ZB	F-13	5
5	Cover, L. Side	83600-KPS-900	ZA	F-13	4
6	Cover, R. Side	83500-KPS-900	ZA	F-13	2
7	Fender Set, Rr.	80101-KPS-B30	ZA	F-21	6
8	Fender Set, Rr.	80101-KPS-C30	ZA	F-21	6
9	Holder, Upper	53131-KBB-950	ZA	F-3	5
10	Mark	87130-KPS-A20	ZA	F-27	3
11	Panel Comp., Rr. Brake	43100-KPS-900	ZA	F-9	2
12	Pipe, Steering Handle	53100-KPS-306	ZA	F-3	4
13	Pipe, Steering Handle	53100-KPS-A10	ZB	F-3	4
14	Plate Set, Fr. Number	61140-KPS-A20	ZA	F-3	7
15	Plate, Skid	50351-KPS-900	ZA	F-24	4
16	Protector, Ex. Pipe	18345-KPS-901	ZA	F-15	7
17	Shroud Set, L. Tank	17555-KPS-B30	ZA	F-11	10
18	Shroud Set, R. Tank	17545-KPS-B30	ZA	F-11	9
19	Stripe, L. Tank Shroud	86172-KPS-B30	ZA	F-27	2
20	Stripe, R. Tank Shroud	86171-KPS-B30	ZA	F-27	1

1



Color Chart

- When ordering a colored part, refer to the chart below and use a part number consisting of the relevant basic part number to which has been added a part color code.

Model name: CRF230F_F

No.	Name of colored parts	Basic part No.	Main color (code)		
			Extreme red (R 292R)	Applicable block No.	Ref. No.
1	Body Assy., Frame	50100-KPS-B70	ZA	F-24	27
2	Boot, Fr. Fork	51611-KR6-013	ZK	F-6	18
3	Cover Comp., Air Cleaner	17210-KPS-A70	ZA	F-14	30
4	Cover, Battery Box	83601-KPS-900	ZB	F-13	5
5	Fender Set, RR.	80101-KPS-B70	ZA	F-21-1	6
6	Fender Set, RR.	80101-KPS-C70	ZA	F-21-1	6
7	Fork Sub Assy., R. FR.	51480-KPS-B73	ZA	F-6	14
8	Holder, Axle	51634-MK5-003	ZK	F-6	20
9	Holder, Upper	53131-KBB-950	ZA	F-3	5
10	Mark	87130-KPS-A20	ZA	F-27-1	1
11	Panel Comp., Rr. Brake	43100-KPS-900	ZA	F-9	2
12	Pipe, Steering Handle	53100-KPS-306	ZA	F-3	4
13	Pipe, Steering Handle	53100-KPS-A10	ZB	F-3	4
14	Plate Set, Fr. Number	61140-KPS-A20	ZA	F-3	7
15	Plate, Skid	50351-KPS-900	ZA	F-24	4
16	Protector, Ex. Pipe	18345-KPS-901	ZA	F-15	7
17	Shroud Set A, L. Tank	17555-KPS-B70	ZA	F-11-1	10
18	Shroud Set A, R. Tank	17545-KPS-B70	ZA	F-11-1	9
19	Shroud Set B, L. Tank	17575-KPS-B70	ZA	F-11-1	12
20	Shroud Set B, R. Tank	17565-KPS-B70	ZA	F-11-1	11
21	Stripe, L. Tank Shroud A	86172-KPS-B70	ZA	F-27-1	3
22	Stripe, L. Tank Shroud B	86174-KPS-B70	ZA	F-27-1	5
23	Stripe, R. Tank Shroud A	86171-KPS-B70	ZA	F-27-1	2
24	Stripe, R. Tank Shroud B	86173-KPS-B70	ZA	F-27-1	4



Color Chart

- When ordering a colored part, refer to the chart below and use a part number consisting of the relevant basic part number to which has been added a part color code.

Model name: CRF230F_G

No.	Name of colored parts	Basic part No.	Main color (code)		
			Extreme red (R 292R)	Applicable block No.	Ref. No.
1	Body Assy., Frame	50100-KPS-B70	ZA	F-24	27
2	Boot, Fr. Fork	51611-KR6-013	ZK	F-6	18
3	Cover Comp., Air Cleaner	17210-KPS-A70	ZA	F-14	30
4	Cover, Battery Box	83601-KPS-900	ZB	F-13	5
5	Fender Set, RR.	80101-KPS-B70	ZA	F-21-1	6
6	Fender Set, RR.	80101-KPS-C70	ZA	F-21-1	6
7	Fork Sub Assy., R. FR.	51480-KPS-B73	ZA	F-6	14
8	Holder, Axle	51634-MK5-003	ZK	F-6	20
9	Holder, Upper	53131-KBB-950	ZA	F-3	5
10	Mark	87130-KPS-A20	ZA	F-27-1	1
11	Panel Comp., Rr. Brake	43100-KPS-900	ZA	F-9	2
12	Pipe, Steering Handle	53100-KPS-306	ZA	F-3	4
13	Pipe, Steering Handle	53100-KPS-A10	ZB	F-3	4
14	Plate Set, Fr. Number	61140-KPS-A20	ZA	F-3	7
15	Plate, Skid	50351-KPS-900	ZA	F-24	4
16	Protector, Ex. Pipe	18345-KPS-901	ZA	F-15	7
17	Shroud Set A, L. Tank	17555-KPS-B70	ZA	F-11-1	10
18	Shroud Set A, R. Tank	17545-KPS-B70	ZA	F-11-1	9
19	Shroud Set B, L. Tank	17575-KPS-B70	ZA	F-11-1	12
20	Shroud Set B, R. Tank	17565-KPS-B70	ZA	F-11-1	11
21	Stripe, L. Tank Shroud A	86172-KPS-B70	ZA	F-27-1	3
22	Stripe, L. Tank Shroud B	86174-KPS-B70	ZA	F-27-1	5
23	Stripe, R. Tank Shroud A	86171-KPS-B70	ZA	F-27-1	2
24	Stripe, R. Tank Shroud B	86173-KPS-B70	ZA	F-27-1	4

1



Construction of Vehicle Identification Number (V.I.N.)

Example: 9 C 2 J C 3 0 1 0 Y R 0 0 0 0 0 1

Sequential Production Number

Plant Representation

- A... Ohio U.S.A
- B... Alost Belgium
- C... Saitama Japan
- D... Guadalajara Mexico
- E... Montesa Spain
- F... Atessa Italy
- K... Kumamoto Japan
- M.. Hamamatsu Japan
- R.... Manaus Brazil
- S.... Susuka Japan
- T.... Tochigi Japan
- 4.... South Carolina U.S.A

Model Year

- Example: K...1989 L....1990 M....1991 N....1992 X....1999 Y....2000 (Except I.O Q.U 1....2001 2....2002 3....2003
 4....2004 5....2005 6....2006 7....2007 8....2008
 C....2012 D....2013 E....2014

Check Digit

Vehicle Description Code

Example: PE04.....XR600R RC30.....CFR750R JC301....CG125TITAN • KS JC302CG125TITAN • ES JC303....CG125 • CARGO

Mark and Type of Code

- JH2..... HONDA, Motorcycle (Manufaturred in Japan)
- 1HF HONDA, Motorcycle (Manufaturred in U.S.A.)
- YC1 HONDA, Motorcycle (Manufaturred in Belgium)
- 9C2 HONDA, Motorcycle (Manufaturred in Brazil)
- 3H1 HONDA, Motorcycle (Manufaturred in Mexico)
- VTM.....HONDA, Motorcycle (Manufaturred in Spain)
- ZDC.....HONDA, Motorcycle (Manufaturred in Italy)
- JH3HONDA, Motorcycle (Manufaturred in Japan)
- 478HONDA, Motorcycle (Manufaturred in U.S.A.)





Fuel Hose, General Purpose Hoses and Vinyl Hose

- The standard part fuel hose, general purpose hose and vinyl hose may be substituted by the coiled bulk part.
- When ordering the standard part fuel hose, general purpose hose and vinyl hose use the bulk part number written in the parts catalogue in brackets () underneath the part name, or use the catalogue below. (The bulk part standard length is 1 m, however, those displayed in the catalogue < > are available in 3 m and 8 m length).
- When exchanging the hose, cut and use at the specified length as mentioned in the part name.
(For the method of cutting the bulk part, and method of filling out orders etc., please refer to the service manual and the instructions issued with the bulk part.)
- The list below is a catalogue of the standard part numbers and bulk part numbers. Note that those numbers are applicable to the listed replacement parts only.

⚠ WARNING

It is DANGEROUS to confuse fuel hose with the general purpose hose or vinyl hose.

Never use a general purpose hose or vinyl hose in place of a fuel hose or vice versa.

Always use the correct bulk part in the parts catalogue, according to the service manual or the instructions issued with the bulk part.

Fuel hoses / Tubes			
Standard Part Number	Bulk Part Number	Bulk Part	
		Inner diameter (mm)	Length (m)
95001-30xxx-2x	95001-30001-20M	3,0	1
95001-30xxx-3x	95001-30001-30M	3,0	1
95001-30xxx-4x	95001-30001-40M	3,0	1
95001-35xxx-2x	95001-35001-50M <95001-35003-50M>	3,5	1 3

Fuel hoses / Tubes (cont.)			
Standard Part Number	Bulk Part Number	Bulk Part	
		Inner diameter (mm)	Length (m)
95001-35xxx-3x	95001-35001-60M <95001-35003-60M>	3,5	1 3
95001-35xxx-4x	95001-35001-60M <95001-35003-60M>	3,5	1 3
95001-35xxx-5x	95001-35001-50M <95001-35003-50M>	3,5	1 3
95001-35xxx-6x	95001-35001-60M <95001-35003-60M>	3,5	1 3
95001-45xxx-2x	95001-45001-50M <95001-45003-50M>	4,5	1 3
95001-45xxx-3x	95001-45001-60M <95001-45003-60M> <95001-45008-60M>	4,5	1 3 8
95001-45xxx-4x	95001-45001-60M <95001-45003-60M> <95001-45008-60M>	4,5	1 3 8
95001-45xxx-5x	95001-45001-50M <95001-45003-50M>	4,5	1 3
95001-45xxx-6x	95001-45001-60M <95001-45003-60M> <95001-45008-60M>	4,5	1 3 8
95001-55xxx-2x	95001-55001-50M <95001-55003-50M> <95001-55008-50M>	5,5	1 3 8
95001-55xxx-3x	95001-55001-60M <95001-55003-60M> <95001-55008-60M>	5,5	1 3 8



Fuel hoses / Tubes (cont.)			
Standard Part Number	Bulk Part Number	Bulk Part	
		Inner diameter (mm)	Length (m)
95001-55xxx-4x	95001-55001-60M	5,5	1
	<95001-55003-60M>		3
	<95001-55008-60M>		8
95001-55xxx-5x	95001-55001-50M	5,5	1
	<95001-55003-50M>		3
	<95001-55008-50M>		8
95001-55xxx-6x	95001-55001-60M	5,5	1
	<95001-55003-60M>		3
	<95001-55008-60M>		8
95001-75xxx-2x	95001-75001-50M	7,5	1
	<95001-75003-50M>		3
95001-75xxx-3x	95001-75001-60M	7,5	1
	<95001-75003-60M>		3
	<95001-75008-60M>		8
95001-75xxx-4x	95001-75001-60M	7,5	1
	<95001-75003-60M>		3
	<95001-75008-60M>		8
95001-75xxx-5x	95001-75001-50M	7,5	1
95001-75xxx-6x	95001-75001-60M	7,5	1
	<95001-75003-60M>		3
	<95001-75008-60M>		8
95001-80xxx-2x	95001-80001-50M	8,0	1
95001-80xxx-3x	95001-80001-60M	8,0	1
95001-80xxx-4x	95001-80001-60M	8,0	1
95001-80xxx-5x	95001-80001-50M	8,0	1
95001-80xxx-6x	95001-80001-60M	8,0	1

Vinyl Hose				
Standard Part Number	Bulk Part Number	Bulk Part		
		Inner diameter (mm)	Outer diameter (mm)	Length (m)
95003-01xxx-3x	95003-01001-60M	2,9	6,8	1
	<95003-01003-60M>			3
95003-01xxx-60	95003-01001-60M	2,9	6,8	1
	<95003-01003-60M>			3
95003-03xxx-3x	95003-03001-60M	3,0	6,0	1
	<95003-03003-60M>			3
95003-03xxx-60	95003-03001-60M	3,0	6,0	1
	<95003-03003-60M>			3
95003-05xxx-3x	95003-05001-60M	3,5	6,5	1
	<95003-05003-60M>			3
	<95003-05008-60M>			8
95003-05xxx-60	95003-05001-60M	3,5	6,5	1
	<95003-05003-60M>			3
	<95003-05008-60M>			8
95003-07xxx-1x	95003-07001-10M	4,0	7,0	1
	<95003-07003-10M>			3
	<95003-07008-10M>			8
95003-07xxx-20	95003-07001-10M	4,0	7,0	1
	<95003-07003-10M>			3
	<95003-07008-10M>			8
95003-07xxx-3x	95003-07001-60M	4,0	7,0	1
	<95003-07003-60M>			3
	<95003-07008-60M>			8
95003-07xxx-60	95003-07001-60M	4,0	7,0	1
	<95003-07003-60M>			3
	<95003-07008-60M>			8
95003-07xxx-7x	95003-07001-70M	4,0	7,0	1
	<95003-07003-70M>			3
	<95003-07008-70M>			8



Vinyl Hose (cont.)				
Standard Part Number	Bulk Part Number	Bulk Part		
		Inner diameter (mm)	Outer diameter (mm)	Lenght (m)
95003-08xxx-1x	95003-08001-10M	4,5	6,5	1
	<95003-08003-10M>			3
	<95003-08008-10M>			8
95003-09xxx-3x	95003-09001-60M	4,5	8,0	1
	<95003-09003-60M>			3
95003-09xxx-60	95003-09001-60M	4,5	8,0	1
	<95003-09003-60M>			3
95003-10xxx-1x	95003-10001-10M	5,0	8,0	1
	<95003-10003-10M>			3
95003-10xxx-20	95003-10001-10M	5,0	8,0	1
	<95003-10003-10M>			3
95003-10xxx-3x	95003-10001-60M	5,0	8,0	1
	<95003-10003-60M>			3
95003-10xxx-60	95003-10001-60M	5,0	8,0	1
	<95003-10003-60M>			3
95003-11xxx-3x	95003-11001-60M	5,0	9,0	1
	<95003-11003-60M>			3
	<95003-11008-60M>			8
95003-11xxx-60	95003-11001-60M	5,0	9,0	1
	<95003-11003-60M>			3
	<95003-11008-60M>			8
95003-12xxx-1x	95003-12001-10M	5,0	7,0	1
	<95003-12003-10M>			3
	<95003-12008-10M>			8
95003-12xxx-20	95003-12001-10M	5,0	7,0	1
	<95003-12003-10M>			3
	<95003-12008-10M>			8

Vinyl Hose (cont.)				
Standard Part Number	Bulk Part Number	Bulk Part		
		Inner diameter (mm)	Outer diameter (mm)	Lenght (m)
95003-14xxx-1x	95003-14001-10M	6,0	9,0	1
	<95003-14003-10M>			3
95003-14xxx-20	95003-14001-10M	6,0	9,0	1
	<95003-14003-10M>			3
95003-14xxx-3x	95003-14001-60M	6,0	9,0	1
	<95003-14003-60M>			3
95003-17xxx-1x	95003-17001-10M	7,0	9,0	1
	<95003-17003-10M>			3
95003-19xxx-1x	95003-19001-10M	7,0	11,0	1
	<95003-19003-10M>			3
	<95003-19008-10M>			8
95003-19xxx-20	95003-19001-10M	7,0	11,0	1
	<95003-19003-10M>			3
	<95003-19008-10M>			8
95003-19xxx-3x	95003-19001-60M	7,0	11,0	1
	<95003-19003-60M>			3
	<95003-19008-60M>			8
95003-19xxx-60	95003-19001-60M	7,0	11,0	1
	<95003-19003-60M>			3
	<95003-19008-60M>			8
95003-21xxx-1x	95003-21001-10M	8,0	9,0	1
	<95003-21003-10M>			3
95003-21xxx-20	95003-21001-10M	8,0	9,0	1
	<95003-21003-10M>			3
95003-23xxx-1x	95003-23001-10M	8,0	12,0	1
	<95003-23003-10M>			3
95003-23xxx-20	95003-23001-10M	8,0	12,0	1
	<95003-23003-10M>			3



Vinyl Hose (cont.)				
Standard Part Number	Bulk Part Number	Bulk Part		
		Inner diameter (mm)	Outer diameter (mm)	Lenght (m)
95003-23xxx-3x	95003-23001-60M	8,0	12,0	1
	<95003-23003-60M>			3
	<95003-23008-60M>			8
95003-23xxx-60	95003-23001-60M	8,0	12,0	1
	<95003-23003-60M>			3
	<95003-23008-60M>			8
95003-25xxx-1x	95003-25001-10M	9,0	11,0	1
	<95003-25003-10M>			3
95003-25xxx-20	95003-25001-10M	9,0	11,0	1
	<95003-25003-10M>			3
95003-25xxx-3x	95003-25001-60M	9,0	11,0	1
	<95003-25003-60M>			3
95003-25xxx-7x	95003-25001-70M	9,0	11,0	1
	<95003-25003-70M>			3
95003-27xxx-1x	95003-27001-10M	9,0	13,0	1
	<95003-27003-10M>			3
95003-27xxx-20	95003-27001-10M	9,0	13,0	1
	<95003-27003-10M>			3
95003-27xxx-3x	95003-27001-60M	9,0	13,0	1
	<95003-27003-60M>			3
95003-27xxx-60	95003-27001-60M	9,0	13,0	1
	<95003-27003-60M>			3
95003-33xxx-1x	95003-33001-10M	10,0	14,0	1
	<95003-33003-10M>			3
95003-33xxx-20	95003-33001-10M	10,0	14,0	1
	<95003-33003-10M>			3

Vinyl Hose				
Standard Part Number	Bulk Part Number	Bulk Part		
		Inner diameter (mm)	Outer diameter (mm)	Lenght (m)
95003-36xxx-1x	95003-36001-10M	11,0	13,0	1
	<95003-36003-10M>			3
	<95003-36008-10M>			8
95003-36xxx-20	95003-36001-10M	11,0	13,0	1
	<95003-36003-10M>			3
	<95003-36008-10M>			8
95003-37xxx-3x	95003-37001-60M	11,0	15,0	1
	<95003-37003-60M>			3
95003-37xxx-60	95003-37001-60M	11,0	15,0	1
	<95003-37003-60M>			3
95003-38xxx-1x	95003-38001-10M	12,0	13,0	1
	<95003-38003-10M>			3
95003-38xxx-20	95003-38001-10M	12,0	13,0	1
	<95003-38003-10M>			3
95003-39xxx-1x	95003-39001-10M	12,0	14,0	1
	<95003-39003-10M>			3
95003-39xxx-20	95003-39001-10M	12,0	14,0	1
	<95003-39003-10M>			3
95003-40xxx-20	95003-40001-10M	12,0	16,0	1
	<95003-40003-10M>			3
95003-40xxx-3x	95003-40001-60M	12,0	16,0	1
	<95003-40003-60M>			3
95003-40xxx-60	95003-40001-60M	12,0	16,0	1
	<95003-40003-60M>			3
95003-43xxx-1x	95003-43001-10M	13,0	15,0	1
	<95003-43003-10M>			3
	<95003-43008-10M>			8
95003-43xxx-20	95003-43001-10M	13,0	15,0	1
	<95003-43003-10M>			3
	<95003-43008-10M>			8



Vinyl Hose (cont.)				
Standard Part Number	Bulk Part Number	Bulk Part		
		Inner diameter (mm)	Outer diameter (mm)	Lenght (m)
95003-45xxx-1x	95003-45001-10M	14,0	18,0	1
	<95003-45003-10M>			3
	<95003-45008-10M>			8
95003-45xxx-20	95003-45001-10M	14,0	18,0	1
	<95003-45003-10M>			3
	<95003-45008-10M>			8
95003-50xxx-1x	95003-50001-10M	16,0	19,0	1
	<95003-50003-10M>			3
95003-50xxx-20	95003-50001-10M	16,0	19,0	1
	<95003-50003-10M>			3
95003-50xxx-3x	95003-50001-60M	16,0	19,0	1
	<95003-50003-60M>			3
95003-55xxx-1x	95003-55001-10M	17,5	20,5	1
	<95003-55003-10M>			3
95003-55xxx-20	95003-55001-10M	17,5	20,5	1
	<95003-55003-10M>			3
95003-60xxx-1x	95003-60001-10M	22,0	27,0	1
	<95003-60003-10M>			3
95003-60xxx-20	95003-60001-10M	22,0	27,0	1
	<95003-60003-10M>			3
95003-60xxx-3x	95003-60001-60M	22,0	27,0	1
	<95003-60003-60M>			3
95003-60xxx-60	95003-60001-60M	22,0	27,0	1
	<95003-60003-60M>			3

General Purpose Hose			
Standard Part Number	Bulk Part Number	Bulk Part	
		Inner diameter (mm)	Lenght (m)
95005-11xxx-3x	95005-11001-30M	11,0	1
95005-11xxx-5x	95005-11001-50M	11,0	1
95005-12xxx-1x	95005-12001-10M	12,0	1
	<95005-12003-10M>		3
95005-12xxx-2x	95005-12001-20M	12,0	1
95005-12xxx-3x	95005-12001-30M	12,0	1
95005-12xxx-5x	95005-12001-50M	12,0	1
95005-14xxx-1x	95005-14001-10M	14,0	1
95005-14xxx-2x	95005-14001-20M	14,0	1
	<95005-14003-20M>		3
95005-14xxx-3x	95005-14001-30M	14,0	1
95005-14xxx-5x	95005-14001-50M	14,0	1
95005-17xxx-1x	95005-17001-10M	17,0	1
95005-17xxx-2x	95005-17001-20M	17,0	1
95005-17xxx-3x	95005-17001-30M	17,0	1
95005-17xxx-5x	95005-17001-50M	17,0	1
95005-30xxx-3x	95005-30001-30M	3,0	1
95005-30xxx-5x	95005-30001-50M	3,0	1
95005-35xxx-1x	95005-35001-10M	3,5	1
	<95005-35003-10M>		3
	<95005-35008-10M>		8
95005-35xxx-2x	95005-35001-20M	3,5	1
95005-35xxx-3x	95005-35001-30M	3,5	1
95005-35xxx-4x	95005-35001-10M	3,5	1
	<95005-35003-10M>		3
	<95005-35008-10M>		8



General Purpose Hose (cont.)

Standard Part Number	Bulk Part Number	Bulk Part	
		Inner diameter (mm)	Length (m)
95005-35xxx-5x	95005-35001-50M	3,5	1
95005-45xxx-1x	95005-45001-10M	4,5	1
	<95005-45003-10M>		3
	<95005-45008-10M>		8
95005-45xxx-2x	95005-45001-20M	4,5	1
95005-45xxx-3x	95005-45001-30M	4,5	1
95005-45xxx-4x	95005-45001-10M	4,5	1
	<95005-45003-10M>		3
	<95005-45008-10M>		8
95005-45xxx-5x	95005-45001-50M	4,5	1
95005-50xxx-3x	95005-50001-30M	5,0	1
	<95005-50003-30M>		3
95005-50xxx-5x	95005-50001-50M	5,0	1
95005-55xxx-1x	95005-55001-10M	5,3	1
	<95005-55003-10M>		3
	<95005-55008-10M>		8
95005-55xxx-2x	95005-55001-20M	5,3	1
	<95005-55003-20M>		3
95005-55xxx-4x	95005-55001-10M	5,3	1
	<95005-55003-10M>		3
	<95005-55008-10M>		8
95005-65xxx-1x	95005-65001-10M	6,5	1
	<95005-65003-10M>		3
95005-65xxx-2x	95005-65001-20M	6,5	1
95005-70xxx-3x	95005-70001-30M	7,0	1
	<95005-70003-30M>		3
95005-70xxx-5x	95005-70001-50M	7,0	1

General Purpose Hose (cont.)

Standard Part Number	Bulk Part Number	Bulk Part	
		Inner diameter (mm)	Length (m)
95005-75xxx-1x	95005-75001-10M	7,3	1
	<95005-75003-10M>		3
95005-75xxx-2x	95005-75001-20M	7,3	1
95005-80xxx-1x	95005-80001-10M	8,0	1
	<95005-80003-10M>		3
95005-80xxx-2x	95005-80001-20M	8,0	1
95005-80xxx-3x	95005-80001-30M	8,0	1
95005-80xxx-5x	95005-80001-50M	8,0	1
95005-91xxx-3x	95005-91001-30M	12,0	1
95005-91xxx-5x	95005-91001-50M	12,0	1
95005-92xxx-3x	95005-92001-30M	12,0	1
95005-92xxx-5x	95005-92001-50M	12,0	1

NOTE: X is displayed to represent the omitted numerals and letters of the roman alphabet.



Bulk Part Number of Fuel Hose, General Purpose Hose and Vinyl Hose

Example: 9 5 0 0 1 - 7 5 0 0 1 - 5 0 M

Bulk Part Number: Refers to the Bulk Part

Marking code (hose type): (fuel hose and general purpose hose)

Change code (for added hose): (Vinyl hose)

* Indicates number mark or change sequence, however, the code for the bulk part must be strictly 0 (zero)

Types of Code:

Fuel Hose	2: Red outside braid (3 mm inside dia. only)	Vinyl Hose	1: Clear	General Purpose Hose	1: Ash gray
	5: Black inside braid		2: Black		2: Ash gray
	3: Red (3 mm inside dia. only)		3: Light red		3: Black
	4: Ash gray with red (3 mm inside dia. only)		6: Light red		4: Black
	6: Black		7: Pale black		

Lengths:

001: 1 m (Standard)
003: 3 m
008: 8 m

I.D. Code: (Fuel hose and general purpose hose)

30: 3.0 mm	65: 6.5 mm	91: 12 (Outside dia. 15) mm
35: 3.5 mm	70: 7.0 mm	92: 12 (Outside dia. 16) mm
45: 4.5 mm	75: 7.3 mm, 7.5mm	12: 12 (Outside dia. 17) mm
50: 5.0 mm	80: 8.0 mm	14: 14 mm
55: 5.3 mm, 5.5mm	11: 11 mm	17: 17mm

ID./OD. code (Vinyl Hose)

01: ID 2.9, OD 6.8 mm	12: ID 5.0, OD 7.0 mm	21: ID 8.0, OD 9.0 mm	37: ID 11.0, OD 15.0 mm	50: ID 16.0, OD 19.0 mm
03: ID 3.0, OD 6.0 mm	10: ID 5.0, OD 8.0 mm	23: ID 8.0, OD 12.0 mm	38: ID 12.0, OD 13.0 mm	55: ID 17.5, OD 20.5 mm
05: ID 3.5, OD 6.5 mm	11: ID 5.0, OD 9.0 mm	25: ID 9.0, OD 11.0 mm	39: ID 12.0, OD 14.0 mm	60: ID 22.0, OD 27.0 mm
07: ID 4.0, OD 7.0 mm	14: ID 6.0, OD 9.0 mm	27: ID 9.0, OD 13.0 mm	40: ID 12.0, OD 16.0 mm	
08: ID 4.5, OD 6.5 mm	17: ID 7.0, OD 9.0 mm	33: ID 10.0, OD 14.0 mm	43: ID 13.0, OD 15.0 mm	
09: ID 4.5, OD 8.0 mm	19: ID 7.0, OD 11.0 mm	36: ID 11.0, OD 13.0 mm	45: ID 14.0, OD 18.0 mm	

Hose Type:

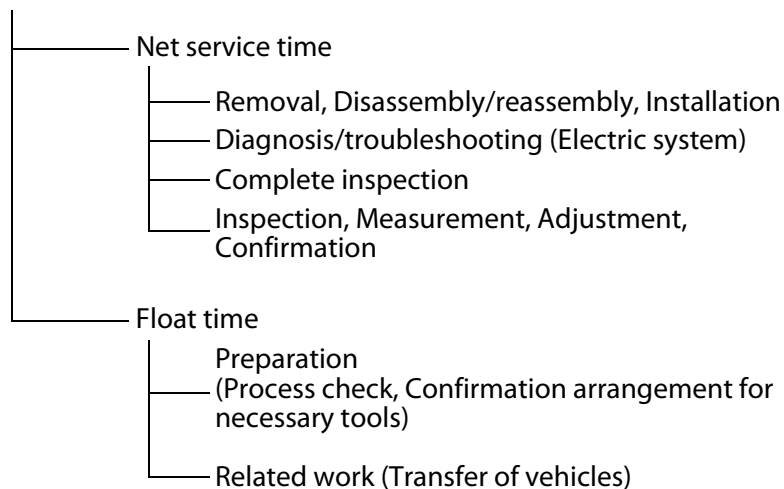
1: Fuel Hose
3: Vinyl Hose
5: General Purpose Hose



Flat Rate Service Time (F.R.T.)

Flat rate service time (FRT) means the standard time required to service a MC, which is listed in this manual to help the dealers control the actual working process and calculate the service charge by using it as a guide.

FRT setting system



* Float time is set by multiplying the net service time by a given coefficient.

Editorial style

The service items shown in the text are listed with the exchange work time for the repair sales parts as the subject. Other representative service items not using repair parts (removal/installation, adjustment, inspection/ measuring, and other work) are listed collectively in the list in the preface, classified according to the work.

FRT setting standard

- Decimal system (in unit of 0.1) is adopted to set FRT as it is convenient to calculate the wage.
Example: (0.1) ⇒ 6 minutes, (0.2) ⇒ 12 minutes [Labor cost per hour] x [FRT] = [Wage]
- FRT is set with a hand tool.
- Service items and FRT can be subject to change depending on development of tools and service equipment and improvement in service procedure.

Work procedure

- As the work procedure is set with the work time according to the method in the separate Service Manual, refer to this Manual as required.
- Work methods permitting servicing in the shortest time still permitting assurance of safe work and product warranty are used for the setting of service items not listed in the Service Manual.
- Work basically is to be performed by one person, and when two or more people are required, setting is done as the total time for the number of people.
- To value the knowledge of mechanics, Honda uses a person with three years of experience in the repair of Honda vehicles as the standard.
- Special tools and service equipment used to set FRT are those specified or recommended in Service Manual and technical publications issued about the topic.

Service item whose FRT is not presented

- Accessories and service parts that are not listed to use in this manual.
 - Locations with little aging deterioration or breakage during normal use.
 - Service work that can be finished by one touch.
 - Service work that is seldom done (i.e. extremely small causes of trouble and service frequency).
- * When FRT is not presented, please calculate wages based on appropriate actual work time.

1

Operation not included of FRT

- Oil and coolant water draining, Waiting time for warming up operation and etc.
- Additional operation that involves removal/installation of standard exterior equipment.
- Indirect time spent for service by visiting the customer, trade-in, and delivery of a MC.
- Indirect time required for ordering and delivery of parts.
- Cost for grease, adhesive agent, etc. used for service work.

Explanation of FRT by using an example

(The example may differ from the actual presented items)

Ref. N°	L.O.N.	(Relative ref. Number)	Description	.F.R.T.
1	111118	(1, 3, 4, 7)	Camshaft	4,5
2	111118A		Replace rocker arm add	1,0

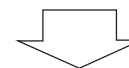
Includes: Valve clearance adjustment

- 1 Reference N° of the illustration of part that shows location of the replacement work
- 2 FRT is an abbreviation of Flat Rate Time indicating the standard service time required for the replacement.
- 3 LON is an abbreviation of Labor Operation Number, and it is a classification of the service items by the work unit code. The same operation code is used regardless of the models. Standard operation is indicated with 6 digits code, and additional operation is indicated with 7 digits code.
- 4 Indicating the camshaft replacement and FRT4.5.

- 5 Indicating FRT1.0 that will be added when additional operation (replace rocker arm) is done in association with camshaft replacement.
- 6 Indicating work contents that are included in the service item.
- 7 Indicating a reference N° whose operation and time are the same as FRT4.5 for the camshaft. (The application range is limited to the service items without an LON setting within a same block.)

How to refer to the service item by using the sample (camshaft replacement)

Open to the page of the block where the camshaft's spare part illustration is shown.



Look for the camshaft illustration, and refer to the service item and FRT that agree with the reference N°

Indication mark for the listing of service items that continues to the following page

Ref. N°	L.O.N.	(Relative ref. Number)	Description	F.R.T.
2	111118		Camshaft	4,5
.
.
+				

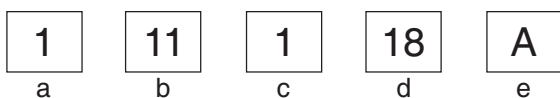
Mark indicated at the last line.




Indication of the block with no setting of FRT

Ref. N°	L.O.N.	(Relative ref. Number) Description	F.R.T.
		No Information	-

LON code system



- a) Category code..... Engine
- b) Location/function code Engine upper
- c) Operation code..... Replace
- d) Operation sequence number (Unit code can be shown with alphabet) camshaft (No regular rule of code)
- e) Additional code..... replace rocker arm No regular rule of code)



a) Category codes and classification

Code	Category
1	Engine
2	Transmission
3	Fuel & Exhaust
4	Frame & Body
5	Steering/Suspension
6	Electrical
7	Wheels/Brakes
8	Controls/instrument
9	-
0	-

c) Operation codes and classification

Code	Operation category
1	Replace, Removal/Installation, Change
2	Overhaul
3	Adjust, Balance
4	(Paint-related work: Top-coat)
5	Test, Inspect/diagnosis, Measurement, Check
6	(Overhaul-related work: Rebores December 13, 2015)
7	(Overhaul-related work: Reseal)
8	(Resurface)
9	(Paint-related work: Refinish)
0	Repair, Cleaning, Air bleeding

**OPERATIONS OTHER THAN REPLACING PARTS**

Major service items without using spare parts

- (1) Removal/Installation (2) Adjustment
 (3) Inspection/M Measurement (4) Overhaul (5) Other work

[E: Engine, F: Frame]

(1) Removal and installation

Set for the configuration with the parts removed from the vehicle.

	L.O.N.	DESCRIPTION	F.R.T.
E	1101E5	Tilting Engine Assembly Removal/Installation Includes: All Necessary Adjustment	1.7
	1111K0	Cylinder Head Assembly Removal/Installation Includes: Engine Removal And Installation	2.7
	3111D6	Carburetor Assembly Removal/Installation	0.4
	1101E6	Crankcase Separation Includes: Engine Removal And Installation	4.3

(2) Adjustment

	L.O.N.	DESCRIPTION	F.R.T.
E	3113A0	Carburetor Idle-Adjustment	0.1
	2123A0	Clutch-Adjustment Includes: Clutch Lever Adjustment	0.1
	6143A1	Spark Plug - Adjustment/Cleaning	0.1
	1113A0	Valve Clearance - Adjustment NOTE: For 1 Vehicle	0.5

F	6163A0	Headlight-Aiming	0.1
	2133A0	Drive Chain - Adjustment	0.1
	7113A1	Rear Brake - Adjustment Excludes: Rear Brake Shoe Adjustment	0.1
	3113A3	Throttle Operation - Adjustment	0.1

(3) Inspection, Measurement

	L.O.N.	DESCRIPTION	F.R.T.
E	1115A0	Compression Pressure - Measurement	0.2
	3115A0	Carburetor Float Level - Measurement	0.6
	6145A0	Ignition Timing - Inspection	0.2
F	6105A0	Battery - Checking Of Electrolyte Level & Gravity	0.2

(4) Overhaul

Work condition: The required Measurements, inspections, adjustments, and cleaning/washing of each part are performed, including the main body removal/installation work and the replacement of defective parts.

	L.O.N.	DESCRIPTION	F.R.T.
E	311200	Carburetor - Overhaul Includes: All Necessary Adjustment	0.7

(5) Other work

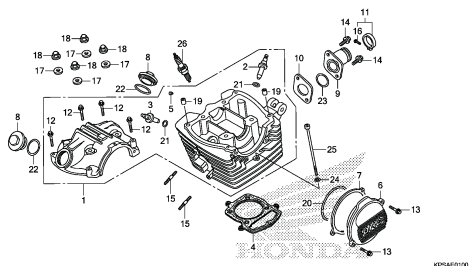
	L.O.N.	DESCRIPTION	F.R.T.
E	1130A1	Oil Filter Screen - Cleaning	0.2
F	3120A0	Cleaner Element - Cleaning	0.2
	7110A0	Front Brake - Air Bleeding	0.2



ENGINE GROUP

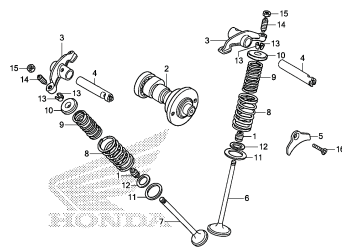
• Ref. No. on the index illustration may be different from that in the text.

E-1 Cylinder Head Cover • Cylinder Head



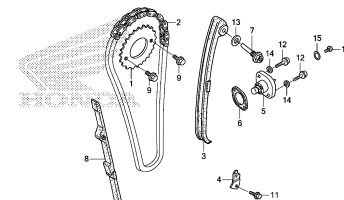
KPSAE0100

E-2 Camshaft • Valve



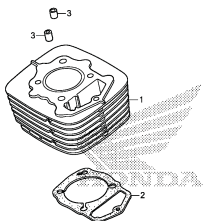
KPSAE0200

E-3 Cam Chain • Tensioner



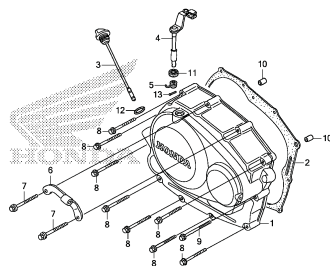
KPSAE0300

E-4 Cylinder



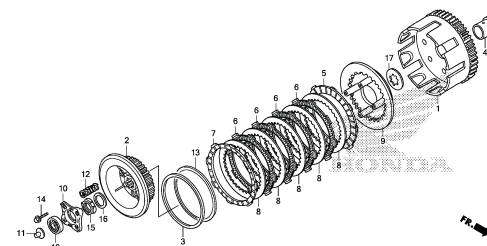
KPSAE0400

E-5 Right Crankcase Cover



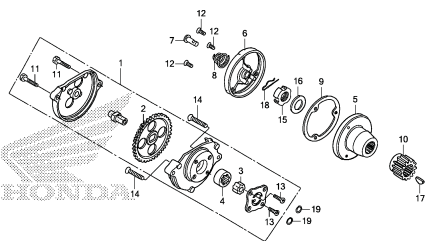
KPSAE0500

E-6 Clutch



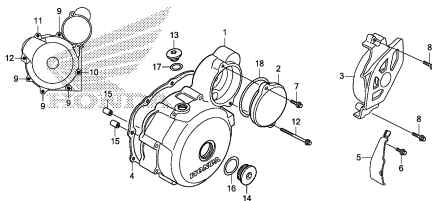
KPSAE0600

E-7 Oil Pump



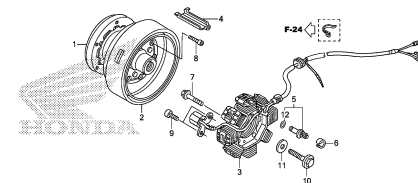
KPSAE0700

E-8 Left Crankcase Cover



KPSAE0800

E-9 Generator



KPSAE0900

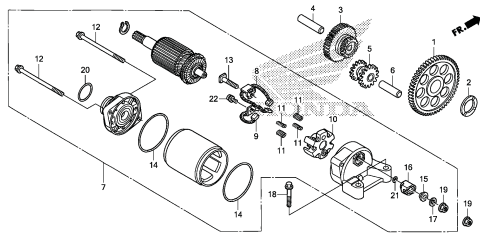
2



ENGINE GROUP

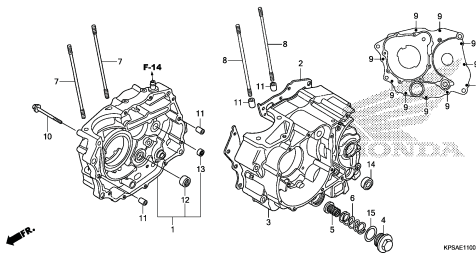
• Ref. No. on the index illustration may be different from that in the text.

E-10 Starting Motor



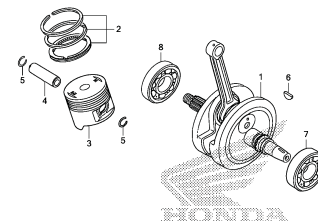
KPSAE1000

E-11 Crankcase



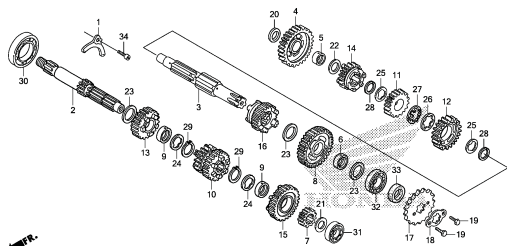
KPSAE1100

E-12 Crankshaft • Piston



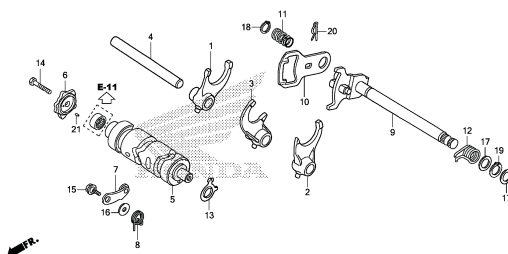
KPSAE1200

E-13 Transmission



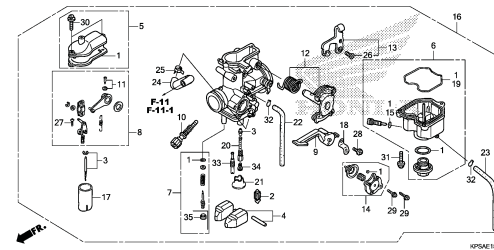
KPSAE1300

E-14 Gearshift Drum



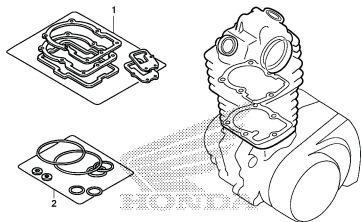
KPSAE1400

E-15 Carburetor



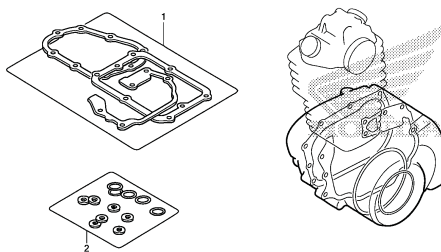
KPSAE1500B

EOP-1 Gasket Kit A



KPSAX0100

EOP-2 Gasket Kit B



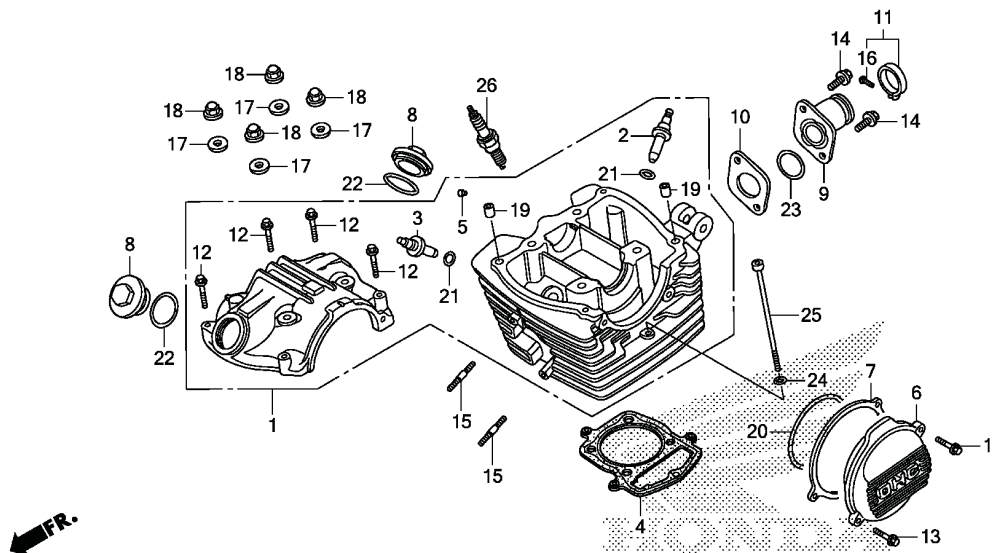
KPSAX0200



ENGINE GROUP

E-1

Cylinder Head Cover • Cylinder Head



KPSAE0100

2

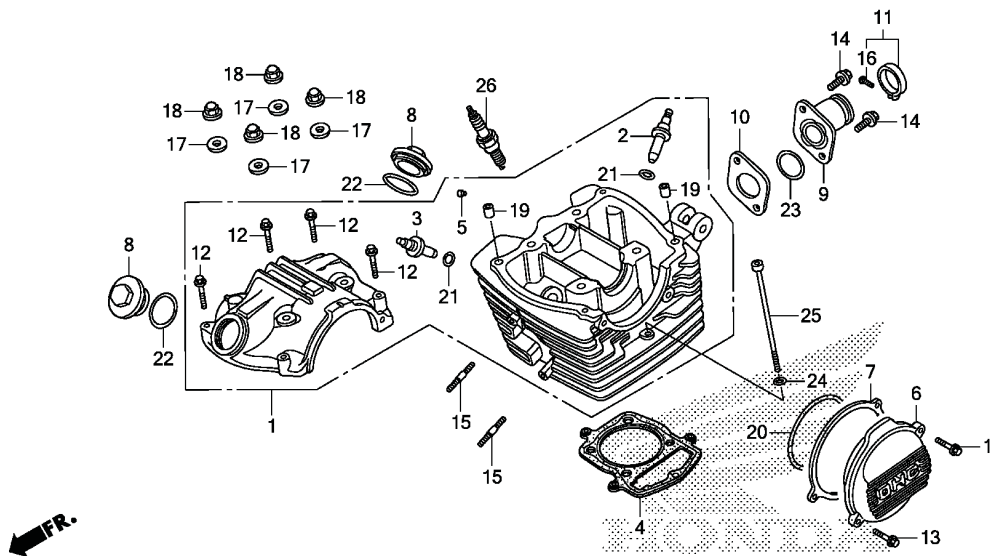
Ref. No.	L.O.N.	Service Item	F.R.T.	Ref. No.	Part No.	Description	Reqd. Qty CRF230F					Serial No.	Note
							C	D	E	F	G		
No Information.....			-	1	12000-KPS-901	Head Assy., Cylinder	1	1	1	1	1		
				2	12204-KW1-305	Guide, In. Valve (OS).....	1	1	1	1	1		
				3	12206-KW1-315	Guide, Ex. Valve (OS).....	1	1	1	1	1		
				4	12251-KT0-711	Gasket, Cylinder Head.....	1	1	1	1	1		
				5	12271-383-000	Rubber, Oil Seal	1	1	1	1	1		
				6	12331-KPS-900	Cover, L. Cylinder Head	1	1	1	1	1		
				7	12339-KT0-711	Gasket, Pulse Generator Base.....	1	1	1	1	1		
				8	12361-KPS-900	Cap, Tappet Adjusting Hole.....	2	2	2	2	2		
				9	16210-KPS-900	Insulator, Carburetor	1	1	1	1	1		
				10	16214-KPS-901	Gasket, Carburetor Insulator.....	1	1	1	1	1		
				11	16223-KPS-900	Band, Insulator.....	1	1	1	1	1		
				12	90004-GHB-700	Bolt, Flange, 6x35 (NSHF).....	4	4	4	4	4		
					90004-GHR-700	4	4	4	4	-		
				13	90040-GHR-680	Bolt, Flange, 6x20.....	2	2	2	2	-		
					96001-06020-00	-	-	-	-	2		
				14	90040-GHR-690	Bolt, Flange, 6x22.....	2	2	2	2	-		
					96001-06022-00	-	-	-	-	2		
				15	90041-KW1-900	Bolt, Stud, 7x35.....	2	2	2	2	2		



ENGINE GROUP

E-1

Cylinder Head Cover • Cylinder Head



KPSAE0100

2

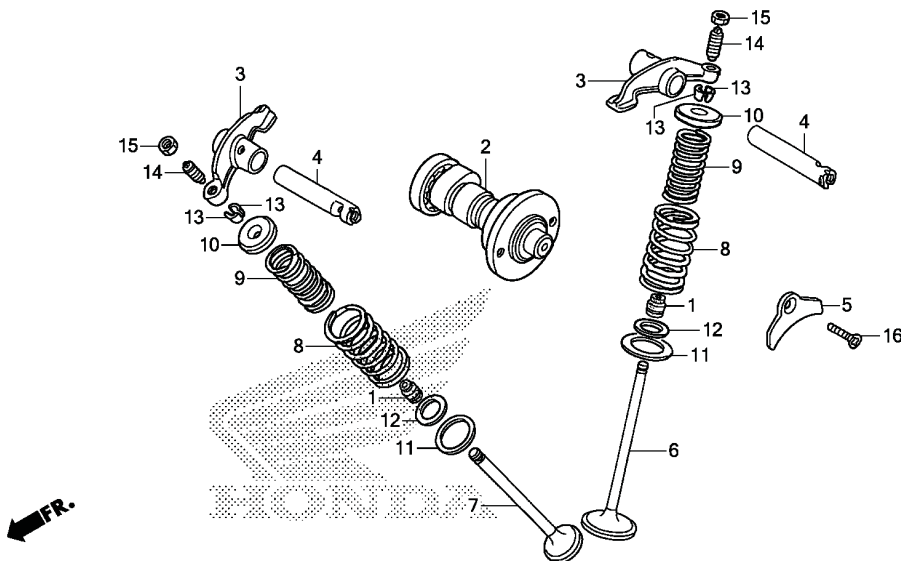
Ref. No.	L.O.N.	Service Item	F.R.T.	Ref. No.	Part No.	Description	Reqd. Qty CRF230F					Serial No.	Note
							C	D	E	F	G		
No Information.....			-	16	93500-05025-0G	Screw, Pan, 5x25	1	1	1	1	1		
					90227-GHR-E00	1	1	1	1	1		
				17	90442-KPS-900	Washer, Sealing, 8mm	4	4	4	4	4		
				18	90443-KPS-900	Nut, Cap, 8mm	4	4	4	4	4		
				19	90702-KRM-840	Dowel Pin, 8x14	2	2	2	2	2		
					94301-08140	2	2	2	2	2		
				20	91301-107-000	O-Ring, 75x2.5	1	1	1	1	1		
				21	91301-KW1-900	O-Ring, 10.5x1.5	2	2	2	2	2		
				22	91303-KPS-730	O-Ring, 35x3	2	2	2	2	2		
				23	91304-KRM-840	O-Ring, 33.5x3.0	1	1	1	1	1		
				24	94101-06000	Washer, Plain, 6mm	1	1	1	1	1		
				25	96700-06125-10	Bolt, Socket, 6x125	1	1	1	1	1		
				26	98069-57916	Plug, Spark (DPR7EA-9)(NGK)	(1)	(1)	(1)	(1)	(1)		
					98069-57926	Plug, Spark (X22EPR-U9)(DENSO)	(1)	(1)	(1)	(1)	(1)		
					98069-58916	Plug, Spark (DPR8EA-9)(NGK)	1	1	1	1	1		
					98069-58926	Plug, Spark (X24EPR-U9)(DENSO)	1	1	1	1	1		



ENGINE GROUP

E-2

Camshaft • Valve



KPSAE0200

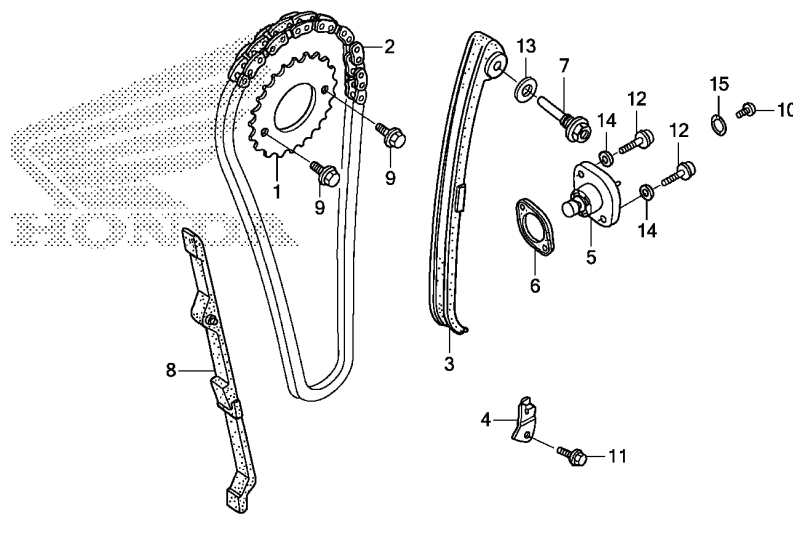
Ref. No.	L.O.N.	Service Item	F.R.T.	Ref. No.	Part No.	Description	Reqd. Qty					Serial No.	Note
							C	D	E	F	G		
No Information.....	-			1	12208-413-003	Seal, Valve Stem (ARAI).....	2	2	2	2	2		
				2	14100-KPS-900	Camshaft Comp.	1	1	1	1	1		
				3	14431-KPS-900	Arm, Valve Rocker.....	2	2	2	2	2		
				4	14451-KPS-900	Shaft, Rocker Arm.....	2	2	2	2	2		
				5	14456-KPS-900	Plate, Rocker Arm Shaft Setting.....	1	1	1	1	1		
				6	14711-KBB-900	Valve, In.	1	1	1	1	1		
				7	14721-KBB-900	Valve, Ex.	1	1	1	1	1		
				8	14751-383-005	Spring, Valve Outer (NIPPON HATSUJO)	2	2	2	2	2		
				9	14761-383-005	Spring, Valve Inner (NIPPON HATSUJO).....	2	2	2	2	2		
				10	14771-107-020	Retainer, Valve Spring.....	2	2	2	2	2		
				11	14775-KPS-900	Seat, Valve Spring Outer	2	2	2	2	2		
				12	14776-KPS-900	Seat, Valve Spring Inner	2	2	2	2	2		
				13	14781-HA0-770	Cotter, Valve	4	4	4	4	4		
				14	90012-KN6-930	Screw, Tappet Adjusting.....	2	2	2	2	2		
				15	90206-250-000	Nut, Tappet Adjusting.....	2	2	2	2	2		
				16	90212-KPS-900	Screw, Flat, 6x16.....	1	1	1	1	1		



ENGINE GROUP

E-3

Cam Chain • Tensioner



KPSAE0300

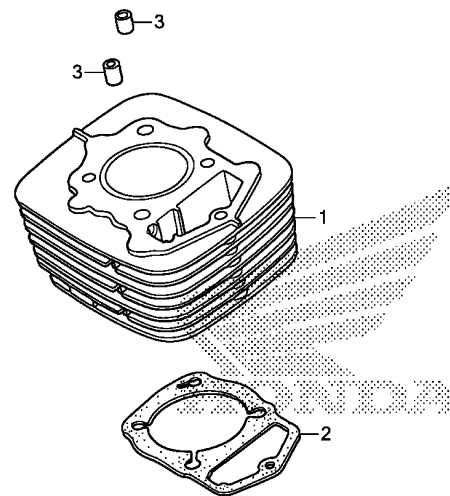
2

Ref. No.	L.O.N.	Service Item	F.R.T.	Ref. No.	Part No.	Description	Reqd. Qty					Serial No.	Note
							C	D	E	F	G		
No Information.....	-			1	14321-KEH-900	Sprocket, Cam (34T)	1	1	1	1	1		
				2	14401-KFB-751	Chain, Cam (104L) (BORG WARNER)	1	1	1	1	1		
				3	14500-KBB-900	Tensioner, Cam Chain.....	1	1	1	1	1		
				4	14513-KPS-900	Plate, Cam Chain Setting.....	1	1	1	1	1		
				5	14520-KCJ-661	Lifter Assy., Tensioner	1	1	1	1	1		
				6	14523-KBB-901	Gasket, Tensioner Lifter	1	1	1	1	1		
				7	14535-437-000	Bolt, Cam Chain Tensioner Pivot	1	1	1	1	1		
				8	14550-KFB-000	Guide, Cam Chain	1	1	1	1	1		
				9	90002-KW1-900	Bolt, Flange, 6x10.....	2	2	2	2	2		
				10	90005-KY7-000	Screw, Pan, 6x6	1	1	1	1	1		
				11	90032-GHR-640	Bolt, Flange, 6x12.....	1	1	1	1	-		
					95701-06012-000	-	-	-	-	1		
				12	90071-MG8-000	Bolt, Flange Socket, 6x16	2	2	2	2	2		
				13	90475-KPF-960	Washer, 8mm.....	1	1	1	1	1		
				14	90488-425-000	Washer, Sealing, 6mm.....	2	2	2	2	2		
				15	91306-KRM-840	O-Ring, 1.5x9.5	1	1	1	1	1		



ENGINE GROUP

E-4 Cylinder



KPSAE0400

2

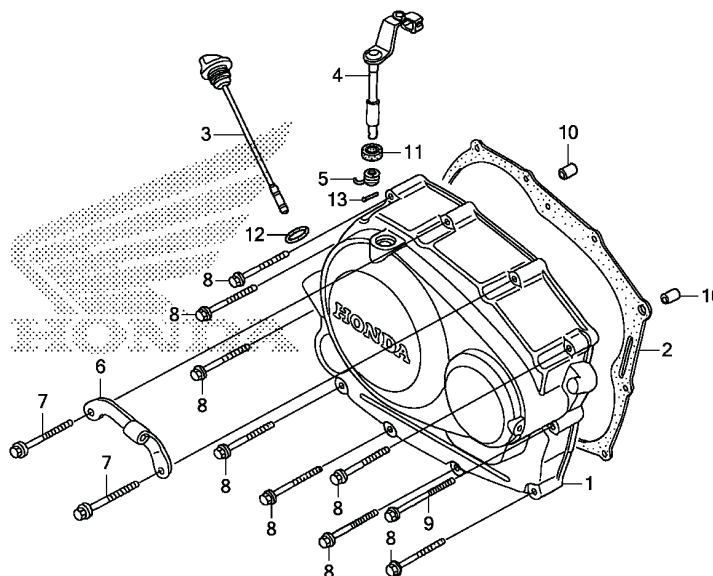
Ref. No.	L.O.N.	Service Item	F.R.T.	Ref. No.	Part No.	Description	Reqd. Qty CRF230F					Serial No.	Note
							C	D	E	F	G		
No Information.....			-	1	12100-KFB-000	Cylinder Comp.	1	1	1	1	1
				2	12191-KCN-010	Gasket, Cylinder.....	1	1	1	1	1
				3	90704-KPS-900	Dowel Pin, 10x20.....	2	2	2	2	2



ENGINE GROUP

E-5

Right Crankcase Cover



KPSAE0500

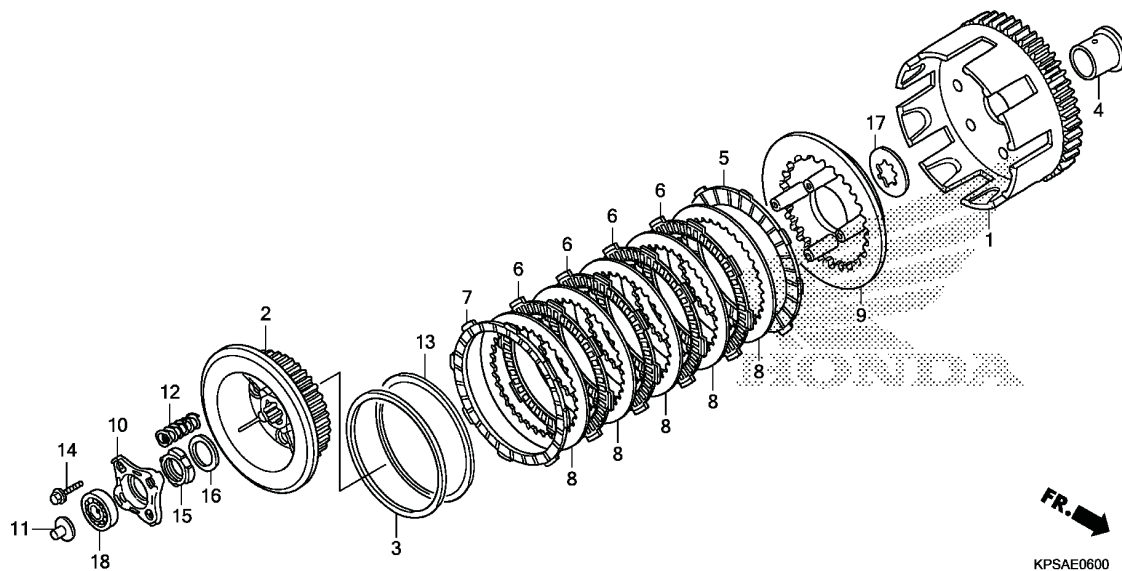
2

Ref. No.	L.O.N.	Service Item	F.R.T.	Ref. No.	Part No.	Description	Reqd. Qty					Serial No.	Note
							C	D	E	F	G		
No Information.....			-	1	11330-KPS-900	Cover Comp., R. Crankcase.....	1	1	1	1	1		
				2	11393-KGA-901	Gasket, R. Cover.....	1	1	1	1	1		
				3	15650-KPS-900	Gauge, Oil Level.....	1	1	1	1	1		
				4	22810-KPS-900	Lever Comp., Clutch.....	1	1	1	1	1		
				5	22815-KPS-900	Spring, Clutch Lever.....	1	1	1	1	1		
				6	22838-KRG-000	Holder, Clutch Wire.....	1	1	1	1	1		
				7	90035-KG8-900	Bolt, Flange, 6x43.....	2	2	2	2	2		
				8	90040-GHR-760	Bolt, Flange, 6x40.....	8	8	8	8	-		
					96001-06040-00		-	-	-	-	8		
				9	90040-GHR-780	Bolt, Flange, 6x50.....	1	1	1	1	-		
					96001-06050-00		-	-	-	-	1		
				10	90702-KRM-840	Dowel Pin, 8x14.....	2	2	2	2	2		
				11	91201-148-003	Oil Seal, 12x22x5 (ARAI).....	1	1	1	1	1		
				12	91307-KRM-840	O-Ring, 18x3.....	1	1	1	1	1		
				13	94305-30102	Pin, Spring, 3x10.....	1	1	1	1	1		



ENGINE GROUP

E-6 Clutch



2

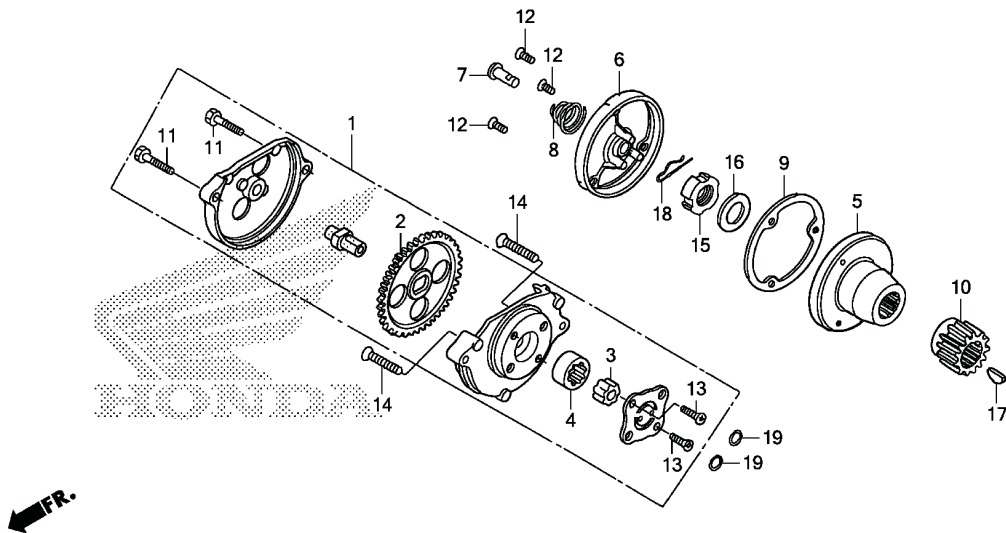
Ref. No.	L.O.N.	Service Item	F.R.T.	Ref. No.	Part No.	Description	Reqd. Qty CRF230F					Serial No.	Note
							C	D	E	F	G		
No Information.....			-	1	22100-KPS-900	Outer Comp., Clutch.....	1	1	1	1	1		
				2	22121-KPS-900	Center Comp., Clutch.....	1	1	1	1	1		
				3	22125-KW7-900	Seat, Judder Spring.....	1	1	1	1	1		
				4	22131-KHA-940	Guide, Clutch Outer.....	1	1	1	1	1		
				5	22201-KBW-900	Disk, Clutch Friction.....	1	1	1	1	1		
				6	22201-KPM-850	Disk, Clutch Friction (4x8x45).....	4	4	4	4	4		
				7	22201-MJ8-000	Disk, Clutch Friction.....	1	1	1	1	1		
				8	22321-KPS-900	Plate, Clutch.....	5	5	5	5	5		
				9	22350-KPS-900	Plate, Clutch Pressure.....	1	1	1	1	1		
				10	22361-KPS-900	Plate, Clutch Lifter.....	1	1	1	1	1		
				11	22366-KHA-940	Rod, Clutch Lifter.....	1	1	1	1	1		
				12	22401-KCJ-710	Spring, Clutch.....	4	4	4	4	4		
				13	22402-KPM-850	Spring, Judder.....	1	1	1	1	1		
				14	90050-357-000	Bolt, Special Flange, 6x22.....	4	4	4	4	4		
				15	90231-KB5-720	Nut, Lock, 16mm.....	1	1	1	1	1		
				16	90434-KPS-900	Washer, 16mm.....	1	1	1	1	1		
				17	90461-KPS-900	Washer B, Splined, 20mm.....	1	1	1	1	1		
				18	91008-KPS-900	Bearing, Radial Ball, 16003.....	1	1	1	1	1		



ENGINE GROUP

E-7

Oil Pump



KPSAE0700

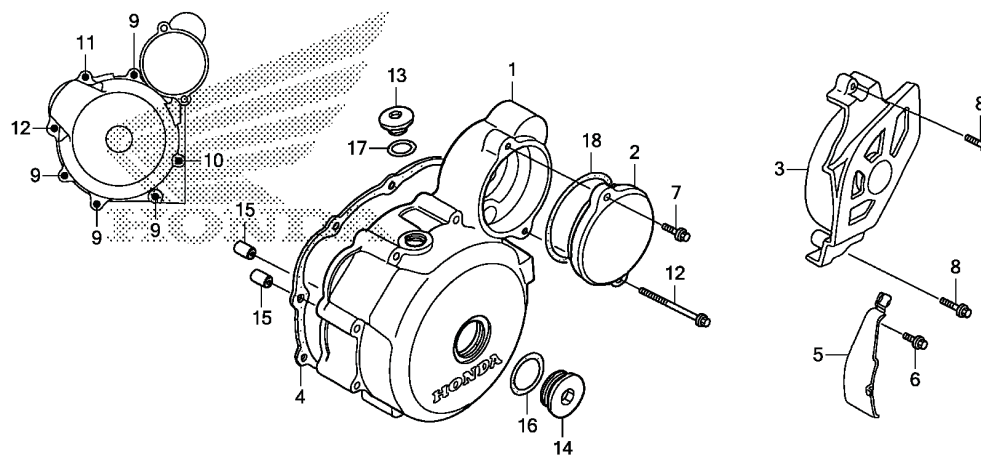
Ref. No.	L.O.N.	Service Item	F.R.T.	Ref. No.	Part No.	Description	Reqd. Qty					Serial No.	Note
							C	D	E	F	G		
No Information.....			-	1	15100-KPS-900	Pump Assy., Oil	1	1	1	1	1		
				2	15131-KPS-900	Gear, Oil Pump Drive	1	1	1	1	1		
				3	15331-KPS-900	Rotor, Oil Pump Inner.....	1	1	1	1	1		
				4	15332-KPS-900	Rotor, Oil Pump Outer.....	1	1	1	1	1		
				5	15430-KPS-900	Rotor Comp., Oil Filter.....	1	1	1	1	1		
				6	15436-KRM-840	Cap, Oil Filter Rotor	1	1	1	1	1		
				7	15441-KPS-900	Through, Oil	1	1	1	1	1		
				8	15446-KPS-900	Spring, Oil Through.....	1	1	1	1	1		
				9	15459-KWK-900	Gasket, Oil Filter Cap	1	1	1	1	1		
				10	23121-KPS-900	Gear, Primary Drive (22T)	1	1	1	1	1		
				11	90014-GHR-680	Bolt, Hex., 5x20	2	2	2	2	-		
					92101-05020-0A		-	-	-	-	2		
				12	90112-KPS-900	Screw, Oval, 5x12.....	3	3	3	3	-		
					93700-05012-0A		-	-	-	-	3		
				13	90211-KPS-900	Screw, Flat, 4x12.....	2	2	2	2	-		
					93600-04012-0A		-	-	-	-	2		
				14	90213-KPS-900	Screw, Flat, 6x30.....	2	2	2	2	2		
				15	90231-KPS-900	Nut, Lock, 16mm	1	1	1	1	1		
				16	90434-KPS-900	Washer, 16mm.....	1	1	1	1	1		
				17	90471-KGA-900	Key, Woodruff, 25x18	1	1	1	1	1		
				18	90751-KPS-900	Pin, Lock, 8mm.....	1	1	1	1	1		
				19	91304-KPS-900	O-Ring, 9.4x2.4.....	2	2	2	2	2		



ENGINE GROUP

E-8

Left Crankcase Cover



KPSAE0800

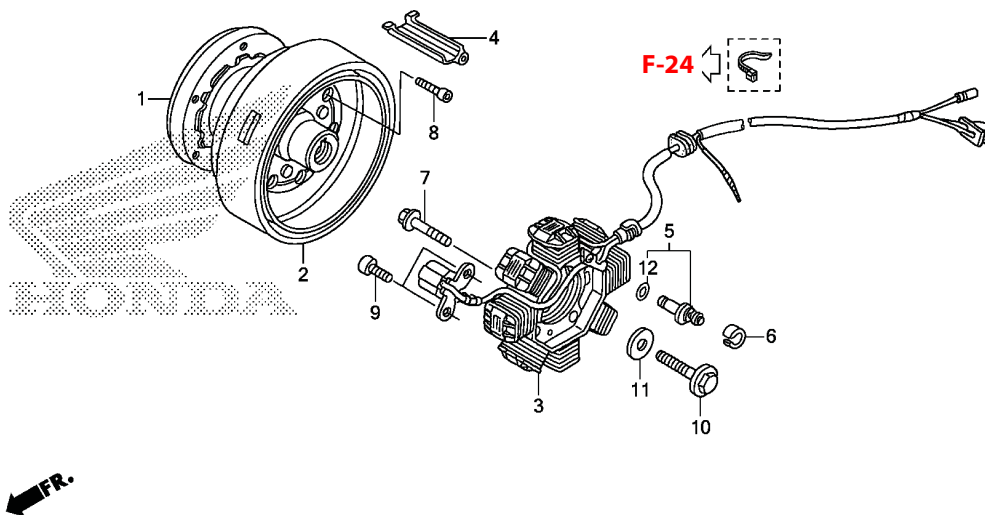
Ref. No.	L.O.N.	Service Item	F.R.T.	Ref. No.	Part No.	Description	Reqd. Qty CRF230F					Serial No.	Note
							C	D	E	F	G		
No Information.....			-	1	11341-KPS-A10	Cover, L. Crankcase.....	1	1	1	1	1		
				2	11355-KPS-900	Cover, Reduction Gear.....	1	1	1	1	1		
				3	11360-KPS-900	Cover, L. Rr. Crankcase.....	1	1	1	1	1		
				4	11395-KCN-010	Gasket, L. Cover.....	1	1	1	1	1		
				5	32976-KW1-900	Clamper, A.C. Generator Cord.....	1	1	1	1	1		
				6	90040-GHR-650	Bolt, Flange, 6x14.....	1	1	1	1	-		
					96001-06014-00	1	1	1	-	1		
				7	90040-GHR-680	Bolt, Flange, 6x20.....	2	2	2	1	-		
					96001-06020-00	4	4	4	-	1		
				8	90040-GHR-700	Bolt, Flange, 6x25.....	1	1	1	2	-		
					96001-06025-00	-	-	-	-	2		
				9	90040-GHR-760	Bolt, Flange, 6x40.....	1	1	1	4	-		
					96001-06040-00	2	2	2	-	4		
				10	90040-GHR-780	Bolt, Flange, 6x50.....	1	1	1	1	-		
					96001-06050-00	1	1	1	-	1		
						2	2	2				
				11	90040-GHR-800	Bolt, Flange, 6x60.....				1	-		
					96001-06060-00	1	1	1	-	1		
				12	90040-GHR-820	Bolt, Flange, 6x70.....	1	1	1	2	-		
					96001-06070-00	1	1	1	-	2		
				13	90084-KPS-900	Cap, 14mm.....	1	1	1	1	1		
				14	90087-HB5-000	Cap, 30mm.....	1	1	1	1	1		
				15	90703-KPS-900	Dowel Pin, 10x14.....	2	2	2	2	2		
				16	91302-KPS-730	O-Ring, 27.4x2.4.....	1	1	1	1	1		
				17	91303-KRM-840	O-Ring, 13.8x2.5.....	1	1	1	1	1		
				18	91304-KGA-940	O-Ring, 63x3.....	1	1	1	1	1		



ENGINE GROUP

E-9

Generator



KPSAE0900

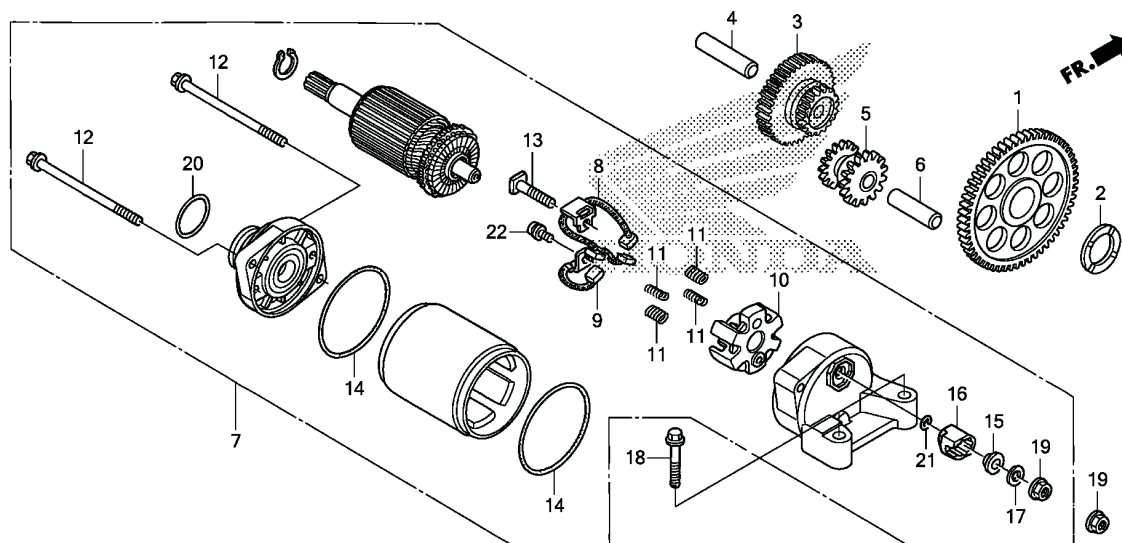
2

Ref. No.	L.O.N.	Service Item	F.R.T.	Ref. No.	Part No.	Description	Reqd. Qty					Serial No.	Note
							C	D	E	F	G		
No Information.....			-	1	28125-KW3-006	Clutch Comp., Starting One Way	1	1	1	1	1		
				2	31110-KPS-901	Flywheel Comp.....	1	1	1	1	1		
				3	31120-KPS-941	Stator Comp.....	1	1	1	1	1		
				4	32976-KN6-910	Guide, A.C. Generator Cord	1	1	1	1	1		
				5	35750-GS3-003	Contact, Neutral Switch.....	1	1	1	1	1		
				6	35752-028-300	Spacer, Neutral Switch.....	1	1	1	1	1		
				7	90040-GHR-730	Bolt, Flange, 6x32.....	3	3	3	3	-		
					96001-06032-00	-	-	-	-	3		
				8	90085-KRM-850	Bolt, Socket, 6mm.....	6	6	6	6	6		
				9	90089-HB3-000	Bolt, Socket, 5x14.....	2	2	2	2	2		
				10	90101-KBH-003	Bolt, Flange, 10x65	1	1	1	1	1		
				11	90403-KPS-900	Washer, 10x24.....	1	1	1	1	1		
				12	91312-107-000	O-Ring, 7x1.7	1	1	1	1	1		

ENGINE GROUP

E-10

Starting Motor



KPSAE1000

2

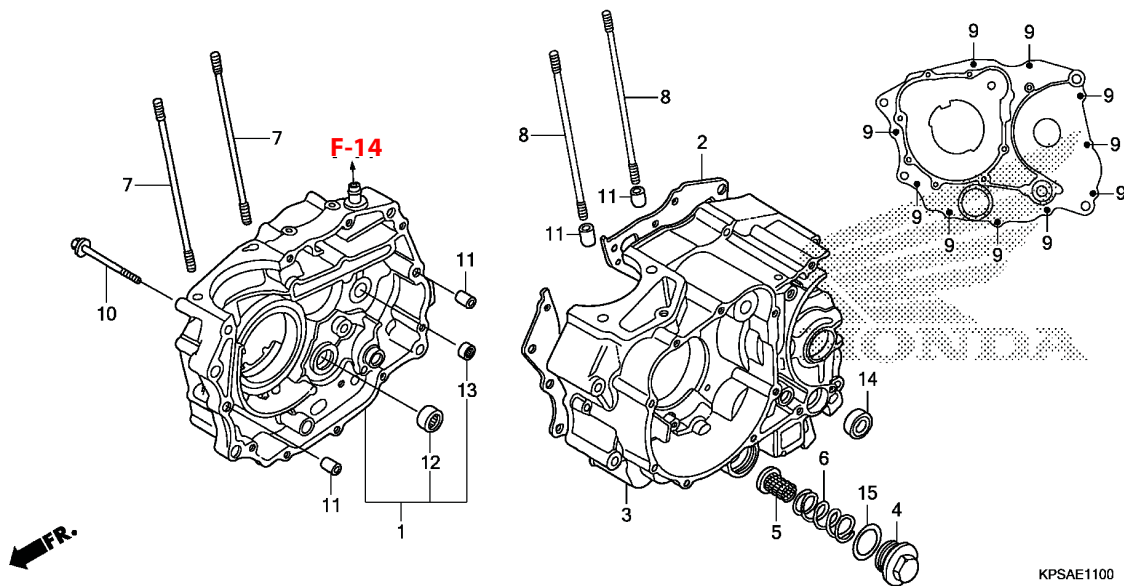
Ref. No.	L.O.N.	Service Item	F.R.T.	Ref. No.	Part No.	Description	Reqd. Qty					Serial No.	Note
							C	D	E	F	G		
No Information.....			-	1	28110-KBB-900	Gear Comp., Starter Driven (56T)	1	1	1	1	1		
				2	28114-KN6-930	Collar, Starting Driven Gear	1	1	1	1	1		
				3	28130-KFB-000	Gear, Reduction (16T/61T).....	1	1	1	1	1		
				4	28132-KPS-900	Shaft, Reduction Gear	1	1	1	1	1		
				5	28140-KPS-900	Gear, Idle (16T/16T).....	1	1	1	1	1		
				6	28142-KW1-900	Shaft, Idle Gear.....	1	1	1	1	1		
				7	31200-KPS-A11	Motor Assy., Starter (MITSUBA).....	1	1	1	1	1		
				8	31201-MEW-921	Brush Set A, Carbon	1	1	1	1	1		
				9	31202-MEW-921	Brush Set B, Carbon.....	1	1	1	1	1		
				10	31203-MEW-921	Holder, Brush.....	1	1	1	1	1		
				11	31204-MEW-921	Spring, Carbon Brush	4	4	4	4	4		
				12	31205-HP5-601	Bolt, Setting	2	2	2	2	2		
				13	31206-MEW-921	Bolt, Terminal	1	1	1	1	1		
				14	31207-HP5-601	Ring.....	2	2	2	2	2		
				15	31208-MEW-921	Insulator	1	1	1	1	1		
				16	31209-MEW-921	Stopper, Terminal.....	1	1	1	1	1		
				17	31210-MEW-921	Washer.....	1	1	1	1	1		
				18	90036-GHR-730	Bolt, Flange, 6x32.....	2	2	2	2	-		
					95801-06032-00	-	-	-	-	2		
				19	90071-MB0-000	Nut-Washer, 6mm	2	2	2	2	2		
				20	91309-425-003	O-Ring, 24.4x3.1 (ARAI)	1	1	1	1	1		
				21	91320-MB0-000	O-Ring 4x2.....	1	1	1	1	1		
				22	93892-05012-08	Screw-Washer, 5x12.....	1	1	1	1	1		



ENGINE GROUP

E-11

Crankcase



KPSAE1100

2

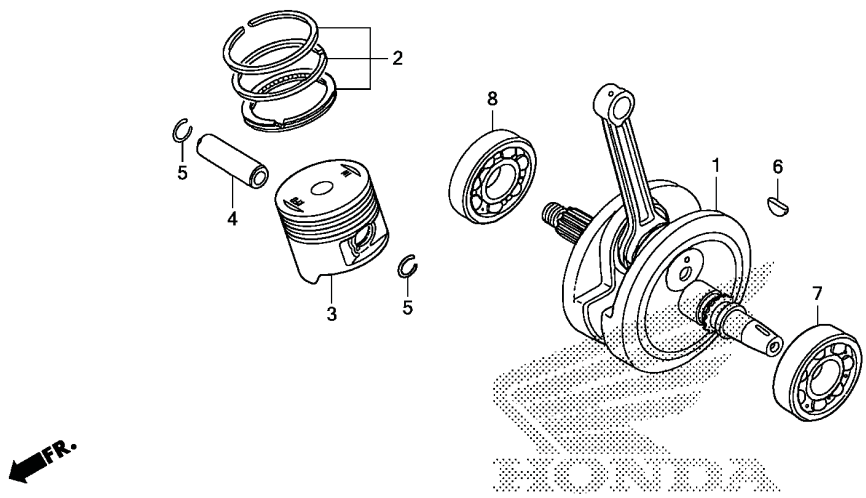
Ref. No.	L.O.N.	Service Item	F.R.T.	Ref. No.	Part No.	Description	Reqd. Qty CRF230F					Serial No.	Note
							C	D	E	F	G		
No Information.....			-	1	11100-KPS-900	Crankcase Comp., R.....	1	1	1	1	1		
				2	11191-KHA-941	Gasket, Crankcase.....	1	1	1	1	1		
				3	11200-KPS-900	Crankcase Comp., L.....	1	1	1	1	1		
				4	12361-KPS-900	Cap, Tappet Adjusting Hole.....	1	1	1	1	1		
				5	15421-KPS-900	Screen, Oil Filter	1	1	1	1	1		
				6	15426-KPS-900	Spring, Oil Filter Screen.....	1	1	1	1	1		
				7	90031-KFB-000	Bolt A, Cylinder Stud.....	2	2	2	2	2		
				8	90032-KFB-000	Bolt B, Cylinder Stud.....	2	2	2	2	2		
				9	90040-GHR-780	Bolt, Flange, 6x50.....	10	10	10	10	-		
					96001-06050-00	-	-	-	-	10		
				10	90040-GHR-790	Bolt, Flange, 6x55.....	1	1	1	1	-		
					96001-06055-00	-	-	-	-	1		
				11	90703-KPS-900	Dowel Pin, 10x14.....	4	4	4	4	4		
				12	91008-KCN-003	Bearing, Needle, 21mm.....	1	1	1	1	1		
				13	91106-KB4-003	Bearing, Needle, 15mm.....	1	1	1	1	1		
				14	91202-965-003	Oil Seal, 14x28x7 (ARAI).....	1	1	1	1	1		
				15	91303-KPS-730	O-Ring, 35x3.....	1	1	1	1	1		



ENGINE GROUP

E-12

Crankshaft • Piston



KPSAE1200

Ref. No.	L.O.N.	Service Item	F.R.T.	Ref. No.	Part No.	Description	Reqd. Qty					Serial No.	Note
							C	D	E	F	G		
No Information.....			-	1	13000-KPS-900	Crankshaft Comp.....	1	1	1	1	1		
				2	13011-KFB-305	Ring Set, Piston (STD.).....	1	1	1	1	1		
				3	13101-KFB-750	Piston (STD.).....	1	1	1	1	1		
				4	13111-440-000	Pin, Piston.....	1	1	1	1	1		
				5	13112-KPS-900	Clip, Piston Pin, 15mm.....	2	2	2	2	2		
				6	90741-KFB-000	Key, Woodruff, 4mm.....	1	1	1	1	1		
				7	91001-KBW-941	Bearing, Radial Ball, 6207.....	1	1	1	1	1		
				8	91001-KCN-003	Bearing, Radial Ball, 28x72x18.....	1	1	1	1	1		

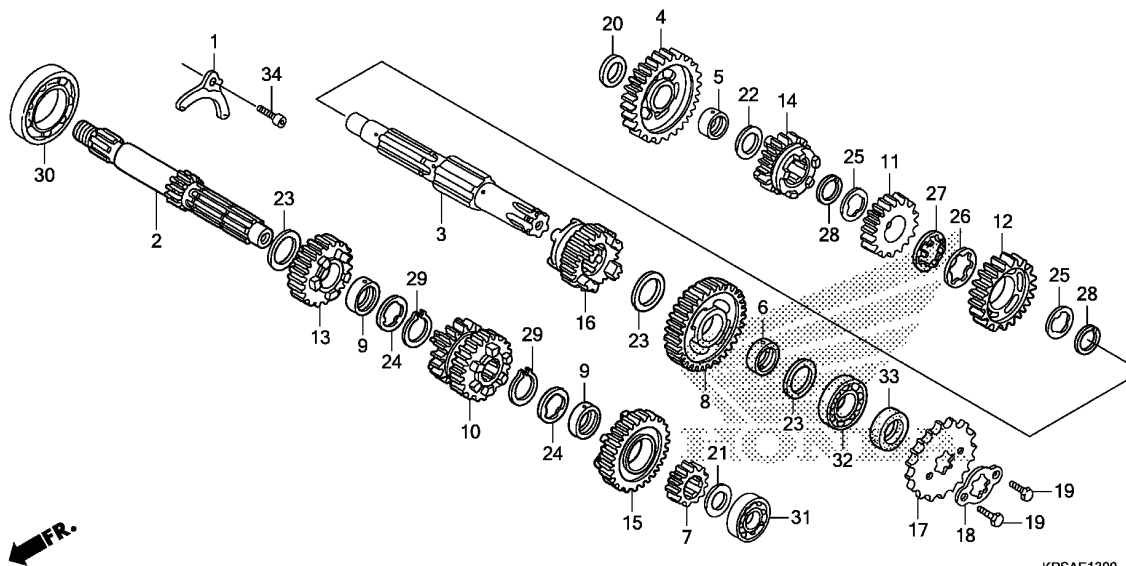
2



ENGINE GROUP

E-13

Transmission



KPSAE1300

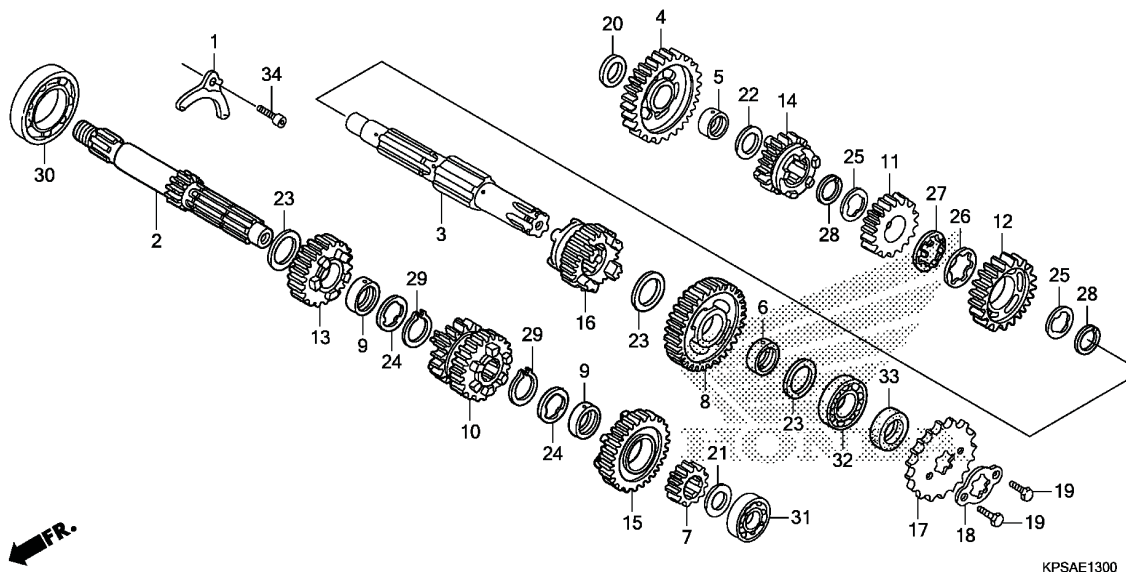
Ref. No.	L.O.N.	Service Item	F.R.T.	Ref. No.	Part No.	Description	Reqd. Qty CRF230F					Serial No.	Note
							C	D	E	F	G		
No Information.....			-	1	11108-KHA-940	Plate, Bearing Setting.....	1	1	1	1	1		
				2	23211-KPS-900	Mainshaft, Transmission (13T)	1	1	1	1	1		
				3	23221-KPS-900	Countershaft, Transmission	1	1	1	1	1		
				4	23421-KPS-900	Gear, Countershaft First (36T)	1	1	1	1	1		
				5	23427-KPS-900	Collar, Countershaft First	1	1	1	1	1		
				6	23432-KRM-840	Bush, 20mm	1	1	1	1	1		
				7	23441-KPS-900	Gear, Mainshaft Second (17T)	1	1	1	1	1		
				8	23451-KPS-900	Gear, Countershaft Second (33T)	1	1	1	1	1		
				9	23452-KW1-900	Bush, 20x23x9	2	2	2	2	2		
				10	23461-KPS-900	Gear, Mainshaft Third & Fourth (20T/27T) ...	1	1	1	1	1		
				11	23471-KPS-900	Gear, Countershaft Third (29T)	1	1	1	1	1		
				12	23491-KPS-900	Gear, Countershaft Fourth (31T)	1	1	1	1	1		
				13	23501-KPS-900	Gear, Mainshaft Fifth (25T)	1	1	1	1	1		
				14	23511-KPS-900	Gear, Countershaft Fifth (24T)	1	1	1	1	1		
				15	23512-KPS-900	Gear, Mainshaft Top (32T)	1	1	1	1	1		
				16	23513-KPS-900	Gear, Countershaft Top (26T)	1	1	1	1	1		
				17	23801-KPS-900	Sprocket, Drive (13T)	1	1	1	1	1		
				18	23811-KPS-900	Plate A2, Fixing	1	1	1	1	1		
				19	90011-KPT-A00	Bolt, Hex., 6x10	2	2	2	2	2		
				20	90451-KPS-900	Washer, Thrust, 15mm	1	1	1	1	1		



ENGINE GROUP

E-13

Transmission



KPSAE1300

2

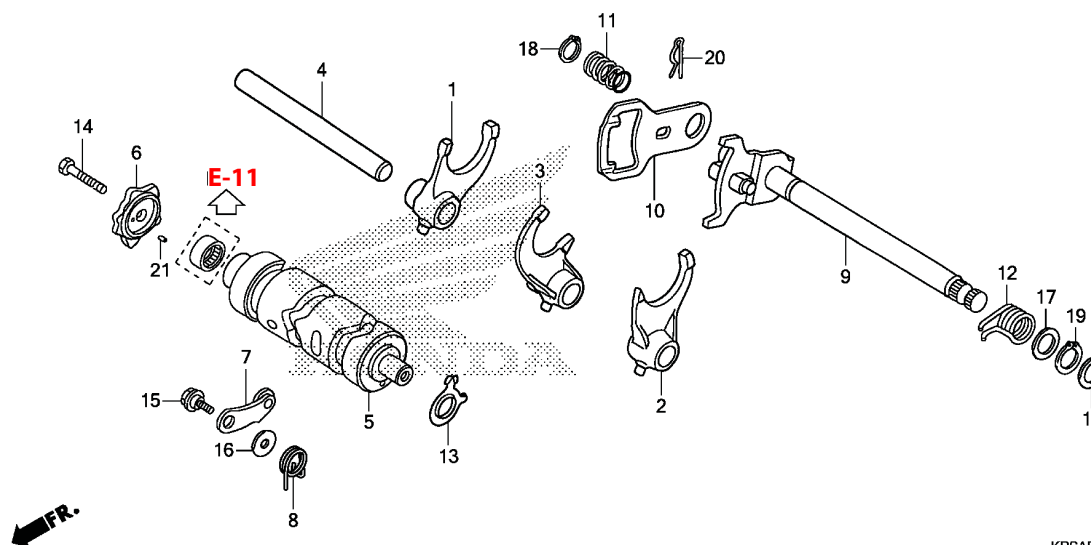
Ref. No.	L.O.N.	Service Item	F.R.T.	Ref. No.	Part No.	Description	Reqd. Qty					Serial No.	Note
							C	D	E	F	G		
No Information.....			-	21	90451-365-000	Washer, Thrust, 15mm	1	1	1	1	1		
				22	90452-KPS-900	Washer, Thrust, 16.5mm.....	1	1	1	1	1		
				23	90454-KPS-900	Washer B, Thrust, 20mm	3	3	3	3	3		
				24	90455-KPS-900	Washer A, Spline, 20mm	2	2	2	2	2		
				25	90463-437-000	Washer, Spline, 22mm	2	2	2	2	2		
				26	90464-360-000	Washer, Countershaft Third Spline	1	1	1	1	1		
				27	90465-360-000	Washer, Lock.....	1	1	1	1	1		
				28	90601-KPS-900	Circlip, External, 22mm	2	2	2	2	2		
				29	90605-KPS-900	Set Ring, 20mm	2	2	2	2	2		
				30	91005-KCN-003	Bearing, Radial Ball, 20x55x11.....	1	1	1	1	1		
				31	91015-KK6-003	Bearing, Radial Ball, 6202U.....	1	1	1	1	1		
				32	91016-KPS-900	Bearing, Radial Ball, 6204	1	1	-	-	-		
					91016-KPS-901	Bearing, Radial Ball, 6204 (NACHI)	-	-	1	1	1		
				33	91216-KGH-901	Oil Seal, 20x34x7	1	1	1	1	1		
				34	96600-08018-18	Bolt, Socket, 8x18.....	1	1	1	1	1		



ENGINE GROUP

E-14

Gearshift Drum



KPSAE1400

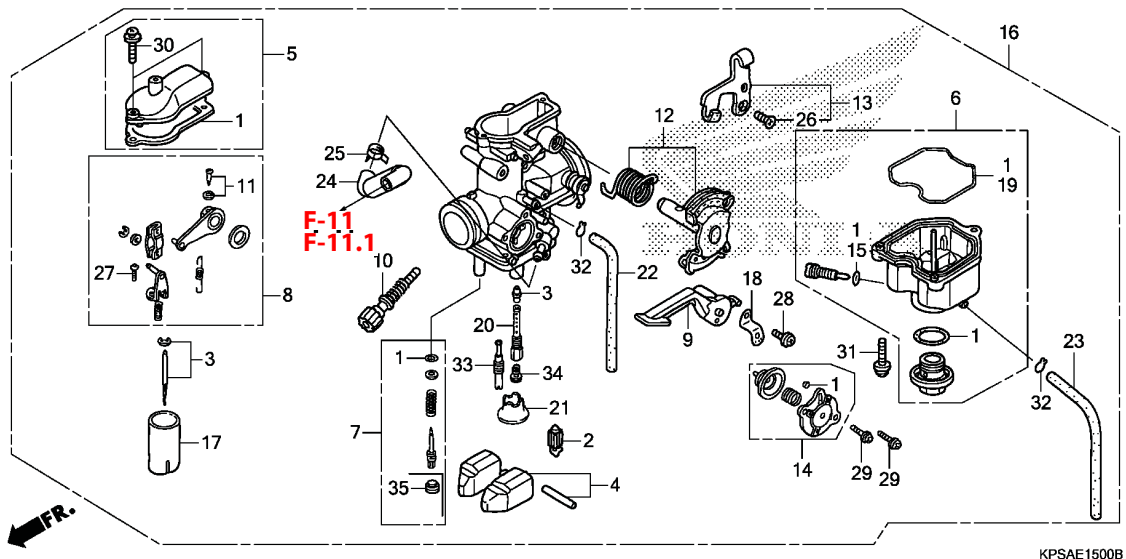
2

Ref. No.	L.O.N.	Service Item	F.R.T.	Ref. No.	Part No.	Description	Reqd. Qty					Serial No.	Note
							C	D	E	F	G		
No Information.....			-	1	24211-KPS-900	Fork, R. Gearshift.....	1	1	1	1	1		
				2	24221-KPS-900	Fork, L. Gearshift.....	1	1	1	1	1		
				3	24231-KPS-900	Fork, Center Gearshift.....	1	1	1	1	1		
				4	24241-KPS-900	Shaft, Gearshift Fork Guide.....	1	1	1	1	1		
				5	24301-KPS-900	Drum, Gearshift.....	1	1	1	1	1		
				6	24411-KPS-900	Cam, Gearshift.....	1	1	1	1	1		
				7	24430-KPS-900	Stopper Comp., Gearshift Drum.....	1	1	1	1	1		
				8	24435-KPS-900	Spring, Shift Drum Stopper.....	1	1	1	1	1		
				9	24610-KT0-000	Spindle Comp., Gearshift.....	1	1	1	1	1		
				10	24621-446-650	Plate, Gearshift.....	1	1	1	1	1		
				11	24631-KPS-900	Spring, Gearshift Plate.....	1	1	1	1	1		
				12	24651-437-000	Spring, Gearshift Return.....	1	1	1	1	1		
				13	35753-KG2-951	Rotor, Neutral Switch.....	1	1	1	1	1		
				14	90011-KGA-E00	Bolt, Hex., 6x25.....	1	1	1	1	1		
				15	90023-KPS-900	Pivot, Gearshift Drum Stopper.....	1	1	1	1	1		
				16	90408-KW1-900	Washer, 6mm.....	1	1	1	1	1		
				17	90453-KPS-900	Washer, Thrust, 14mm.....	2	2	2	2	2		
				18	90602-KGA-K00	Circlip, External, 12mm.....	1	1	1	1	1		
				19	90606-KRM-840	Circlip, External, 14mm.....	1	1	1	1	1		
				20	90752-KPS-900	Pin, Lock, 10mm.....	1	1	1	1	1		
				21	91102-KPS-900	Roller, 4x10.....	1	1	1	1	1		



ENGINE GROUP

E-15 Carburetor



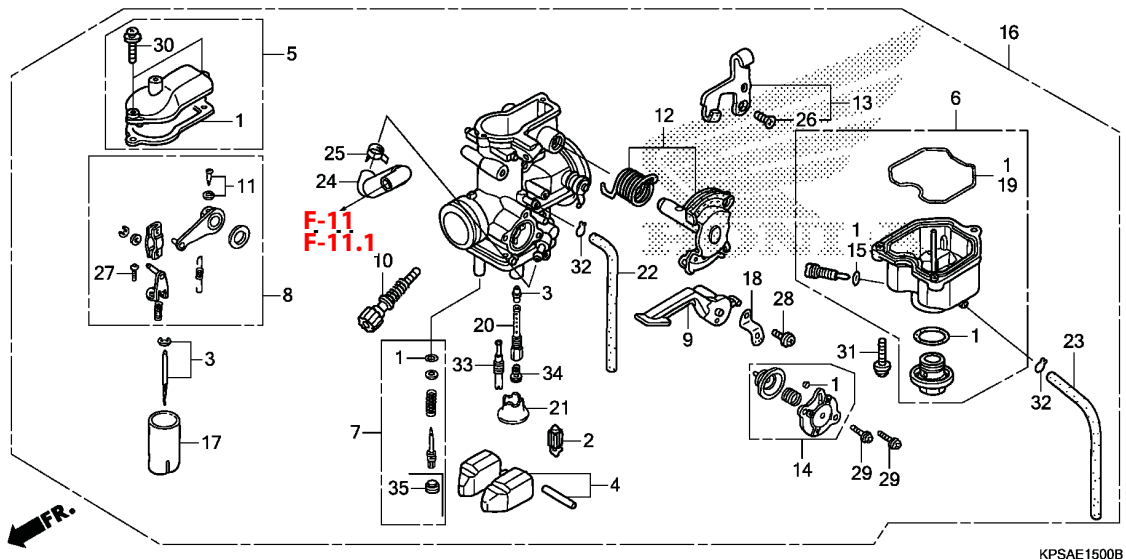
2

Ref. No.	L.O.N.	Service Item	F.R.T.	Ref. No.	Part No.	Description	Reqd. Qty					Serial No.	Note
							C	D	E	F	G		
No Information.....			-	1	16010-KCE-670	Gasket Set.....	1	1	1	1	1		
				2	16011-KPS-921	Valve Set, Float.....	1	1	1	1	1		
				3	16012-KPS-901	Needle Set, Jet.....	1	1	1	1	1		
				4	16013-KN4-A10	Float Set.....	1	1	1	1	1		
				5	16014-KPS-851	Top Set.....	1	1	1	1	1		
				6	16015-KPS-901	Chamber Set, Float.....	1	1	1	1	1		
				7	16016-KPS-A11	Screw Set A.....	1	-	-	-	-		
					16016-KPS-A51	Screw Set.....	-	1	1	1	1		
				8	16018-KPS-851	Arm Set, Link.....	1	1	1	1	1		
				9	16019-KPS-901	Lever Comp., Choke.....	1	1	1	1	1		
				10	16028-KBW-901	Screw Set B.....	1	1	1	1	1		
				11	16029-KCE-670	Screw Set C.....	1	1	1	1	1		
				12	16032-KPS-901	Link Set, Throttle.....	1	1	1	1	1		
				13	16037-KCE-670	Stay Set, Wire.....	1	1	1	1	1		
				14	16048-KB7-901	Valve Set, Air Cut.....	1	1	1	1	1		
				15	16075-GHB-640	O-Ring, 1.3x4.3.....	1	1	1	1	1		
				16	16100-KPS-A12	Carburetor Assy. (PD9CF B).....	1	-	-	-	-		
					16100-KPS-A51	Carburetor Assy. (PD9CK A).....	-	1	1	1	1		
				17	16111-KBB-951	Valve, Throttle.....	1	1	1	1	1		
				18	16119-429-771	Plate, Choke Lever Setting.....	1	1	1	1	1		
				19	16163-KCS-920	Gasket, Float Chamber.....	1	1	1	1	1		
				20	16165-KEG-961	Holder, Needle Jet.....	1	1	1	1	1		



ENGINE GROUP

E-15 Carburetor



2

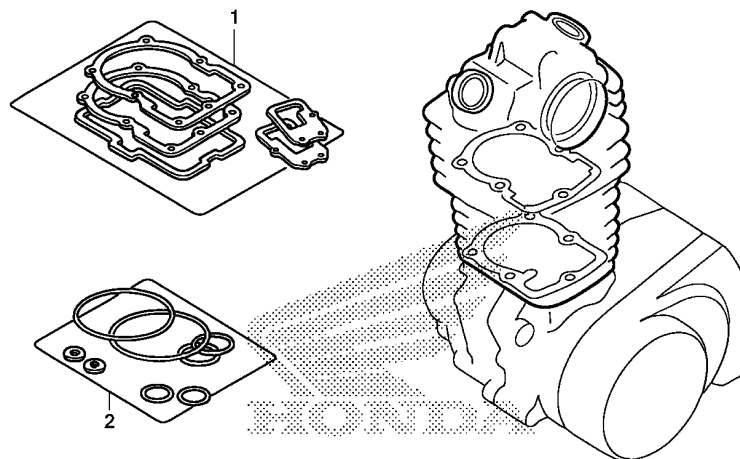
Ref. No.	L.O.N.	Service Item	F.R.T.	Ref. No.	Part No.	Description	Reqd. Qty					Serial No.	Note
							C	D	E	F	G		
No Information.....			-	21	16168-382-014	Holder, Jet	1	1	1	1	1		
				22	16198-KPS-901	Tube, Air Vent.....	1	1	1	1	1		
				23	16199-KPS-901	Tube.....	1	1	1	1	1		
				24	17680-KPS-A10	Tube Assy., Fuel.....	1	1	1	1	1		
				25	90651-KPS-A11	Clamp, Tube (D10.0)	1	1	1	1	1		
				26	93600-05010-1H	Screw, Flat, 5x10.....	1	1	1	1	1		
				27	93892-03008-18	Screw-Washer, 3x8	2	2	2	2	2		
				28	93892-04010-18	Screw-Washer, 4x10.....	1	1	1	1	1		
				29	93892-04012-18	Screw-Washer, 4x12.....	2	2	2	2	2		
				30	93892-04014-18	Screw-Washer, 4x14.....	2	2	2	2	2		
				31	93892-04016-18	Screw-Washer, 4x16.....	3	-	-	-	-		
					93892-04016-08	-	3	3	3	3		
				32	95002-02659	Clip, Tube (B6.5)	2	2	2	2	2		
				33	99103-MT2-0420	Jet, Slow, #42.....	1	1	1	1	1		
				34	99113-GHB-0980	Jet, Main, #98.....	(1)	(1)	(1)	(1)	(1)		
					99113-GHB-1020	Jet, Main, #102	1	-	-	-	-		
				35	16312-KYK-911	Cap, Adjusting Screw	-	1	1	1	1		



ENGINE GROUP

EOP-1

Gasket Kit A



KPSAX0100

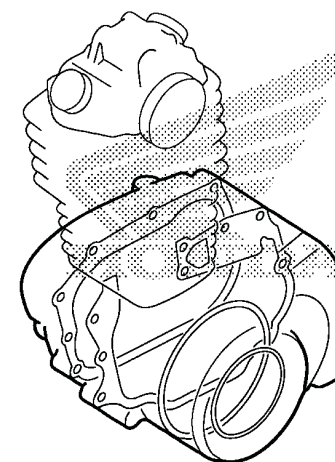
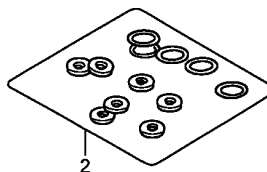
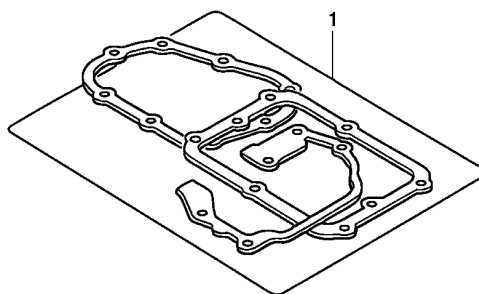
Ref. No.	L.O.N.	Service Item	F.R.T.	Ref. No.	Part No.	Description	Reqd. Qty					Serial No.	Note
							C	D	E	F	G		
No Information.....			-	1	06113-KPS-901	Gasket Sheet Kit A	1	1	1	1	1		
					12191-KCN-010	Gasket, Cylinder	1	1	1	1	1		
					12251-KT0-711	Gasket, Cylinder Head.....	1	1	1	1	1		
					12339-KT0-711	Gasket, Pulse Generator Base.....	1	1	1	1	1		
					14523-KBB-901	Gasket, Tensioner Lifter.....	1	1	1	1	1		
					16214-KPS-901	Gasket, Carburetor Insulator.....	1	1	1	1	1		
					18291-MN5-650	Gasket, Ex. Pipe.....	1	1	1	1	1		
					18391-MB0-891	Packing, Ex.	1	1	1	1	1		
				2	06114-KPS-900	Washer O-Ring Kit A.....	1	1	1	1	1		
					90442-KPS-900	Washer, Sealing, 8mm.....	4	4	4	4	4		
					90488-425-000	Washer, Sealing, 6mm.....	2	2	2	2	2		
					91301-107-000	O-Ring, 75x2.5	1	1	1	1	1		
					91303-KPS-730	O-Ring, 35x3	2	2	2	2	2		
					91304-KRM-840	O-Ring, 33.5x3.0	1	1	1	1	1		
					91306-KRM-840	O-Ring, 1.5x9.5.....	1	1	1	1	1		



ENGINE GROUP

EOP-2

Gasket Kit B



KPSAX0200

2

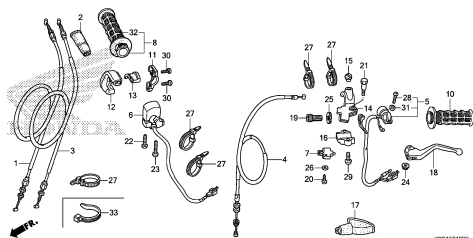
Ref. No.	L.O.N.	Service Item	F.R.T.	Ref. No.	Part No.	Description	Reqd. Qty CRF230F					Serial No.	Note
							C	D	E	F	G		
No Information.....	-			1	06115-KPS-901	Gasket Sheet Kit B.....	1	1	1	1	1		
					11191-KHA-941	Gasket, Crankcase.....	1	1	1	1	1		
					11393-KGA-901	Gasket, R. Cover.....	1	1	1	1	1		
					11395-KCN-010	Gasket, L. Cover.....	1	1	1	1	1		
					15459-KWK-900	Gasket, Oil Filter Cap.....	1	1	1	1	1		
				2	06116-KPS-900	Washer O-Ring Kit B.....	1	1	1	1	1		
					91302-KPS-730	O-Ring, 27.4x2.4.....	1	1	1	1	1		
					91303-KPS-730	O-Ring, 35x3.....	1	1	1	1	1		
					91303-KRM-840	O-Ring, 13.8x2.5.....	1	1	1	1	1		
					91304-KGA-940	O-Ring, 63x3.....	1	1	1	1	1		
					91304-KPS-900	O-Ring, 9.4x2.4.....	2	2	2	2	2		
					91307-KRM-840	O-Ring, 18x3.....	1	1	1	1	1		



FRAME GROUP

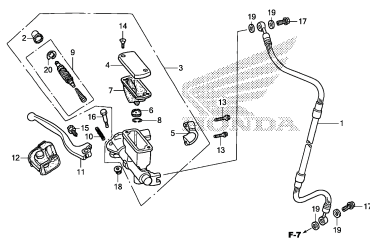
• Ref. No. on the index illustration may be different from that in the text.

F-1 Handle Lever • Switch • Cable



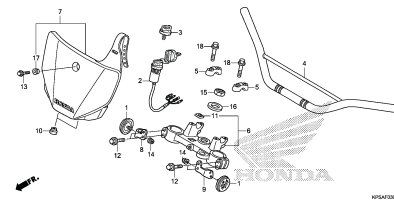
KPSAF01000

F-2 Front Brake Master Cylinder



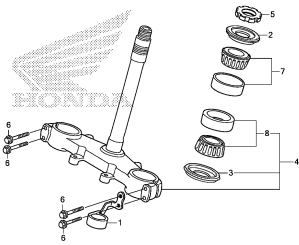
KPSAF02000

F-3 Handle Pipe • Top Bridge



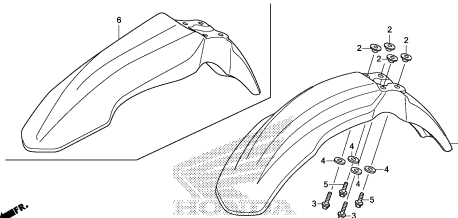
KPSAF03000

F-4 Steering Stem



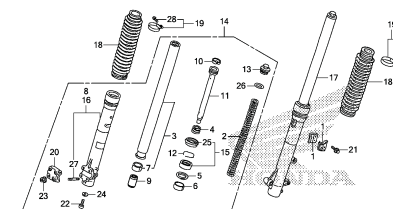
KPSAF04000

F-5 Front Fender



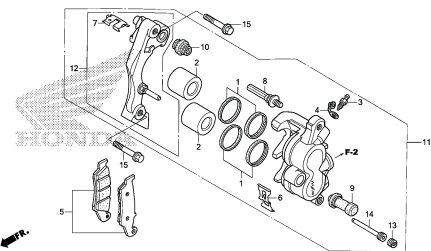
KPSAF05000A

F-6 Front Fork



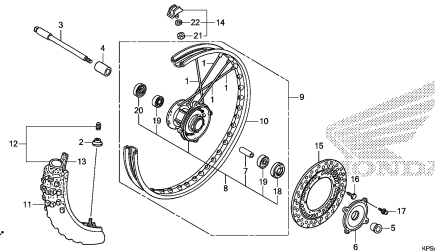
KPSAF06000

F-7 Front Brake Caliper



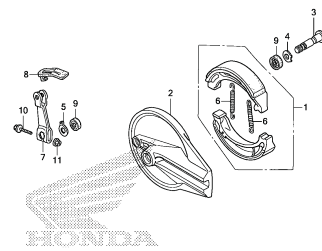
KPSAF07000

F-8 Front Wheel



KPSAF08000

F-9 Rear Brake Panel



KPSAF09000

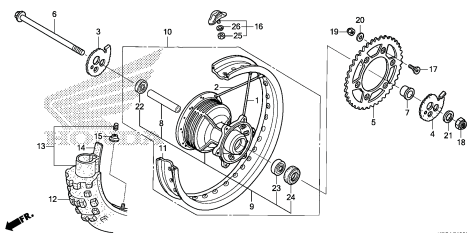
3



FRAME GROUP

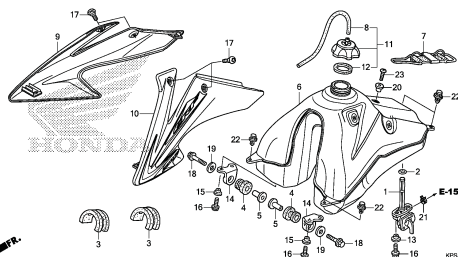
• Ref. No. on the index illustration may be different from that in the text.

F-10 Rear Wheel



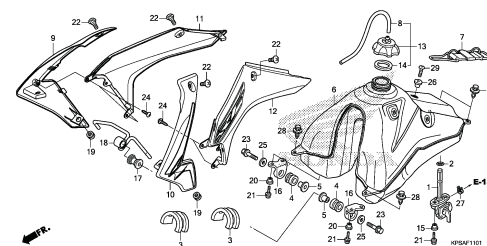
KPSAF1000

F-11 Fuel Tank (CRF230F_{C/D/E})



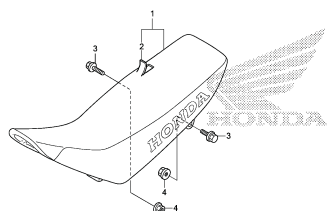
KPSAF1100

F-11.1 Fuel Tank (CRF230F_{F/G})



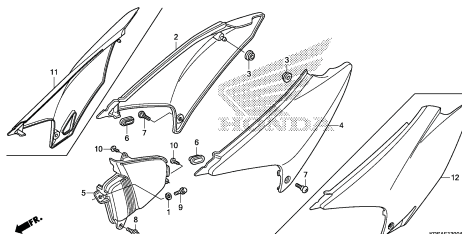
KPSAF1101

F-12 Seat



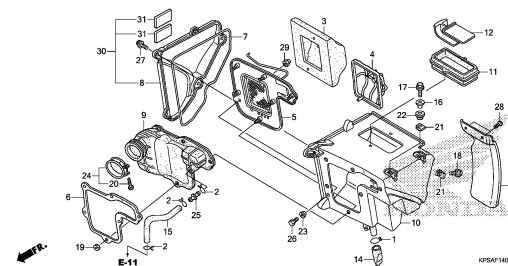
KPSAF1200

F-13 Side Cover



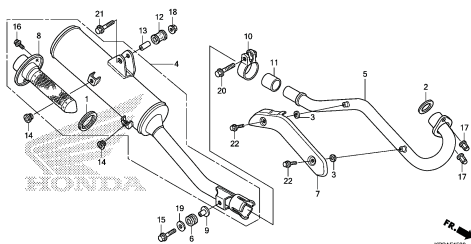
KPSAF1300A

F-14 Air Cleaner



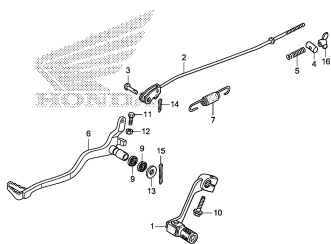
KPSAF1400A

F-15 Exhaust Muffler



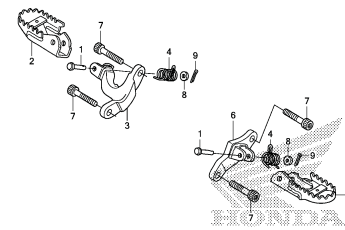
KPSAF1500

F-16 Pedal



KPSAF1600

F-17 Step



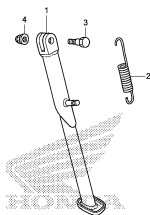
KPSAF1700



FRAME GROUP

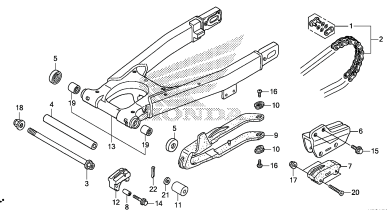
• Ref. No. on the index illustration may be different from that in the text.

F-18 Side Stand



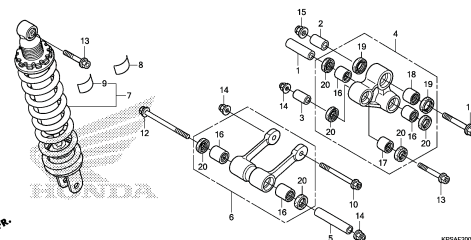
KPSAF1800

F-19 Swingarm • Chain Case



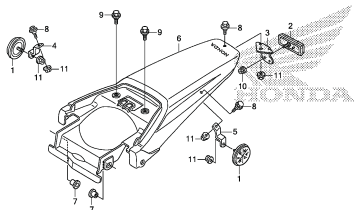
KPSAF1900

F-20 Rear Cushion



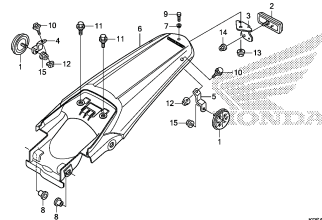
KPSAF2000

F-21 Rear Fender (CRF230F_{C/D/E})



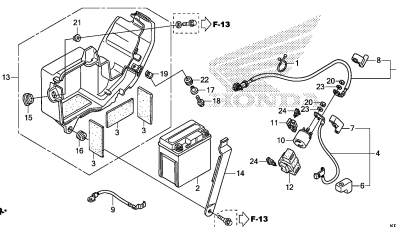
KPSAF2100

F-21.1 Rear Fender (CRF230F_{F/G})



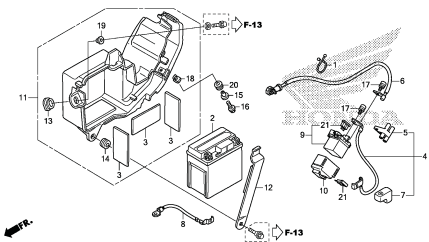
KPSAF2101

F-22 Battery (CRF230F_{C/D/E})



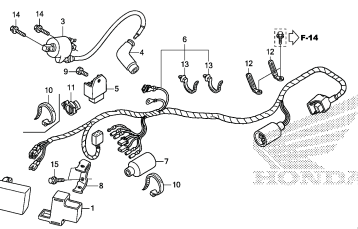
KPSAF2200

F-22.1 Battery (CRF230F_{F/G})



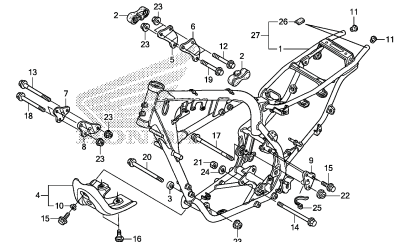
KPSAF2201

F-23 Wire Harness



KPSAF230A

F-24 Frame Body



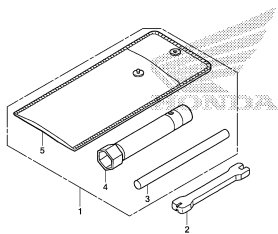
KPSAF240A



FRAME GROUP

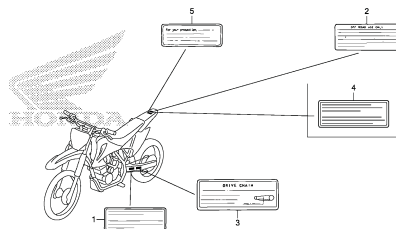
• Ref. No. on the index illustration may be different from that in the text.

F-25 Tools



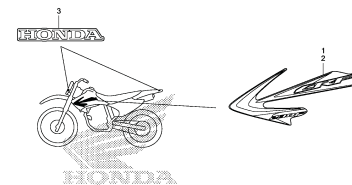
KPSA7200

F-26 Caution Label




KPSA7200

F-27 Stripe • Mark (CRF230F_{C/D/E})



KPSA7200

F-27.1 Stripe • Mark (CRF230F_{F/G})



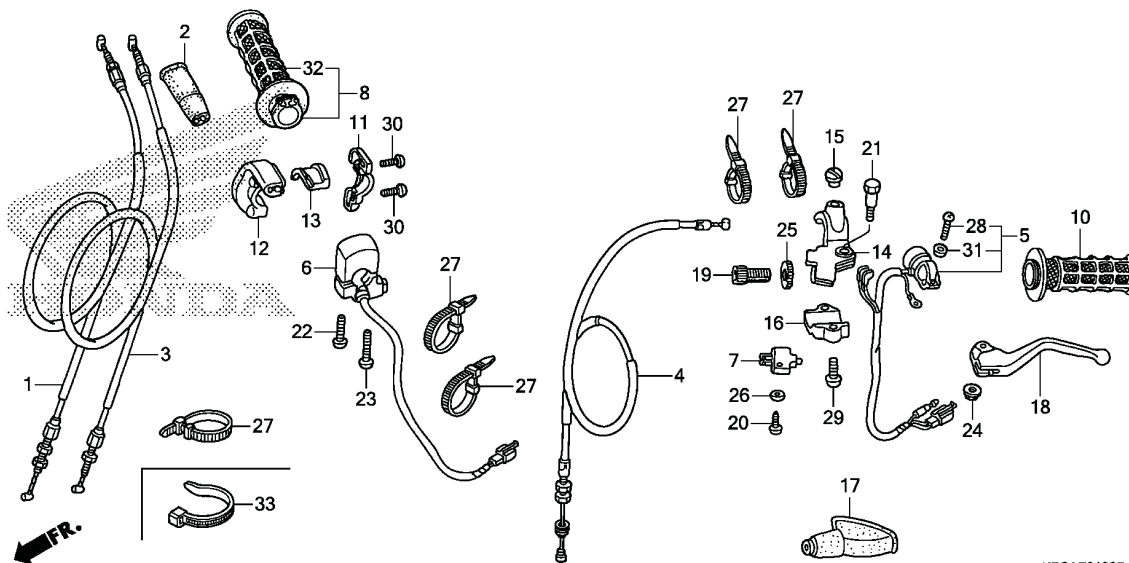
KPSA7201



FRAME GROUP

F-1

Handle Lever • Switch • Cable



KPSAF0100B

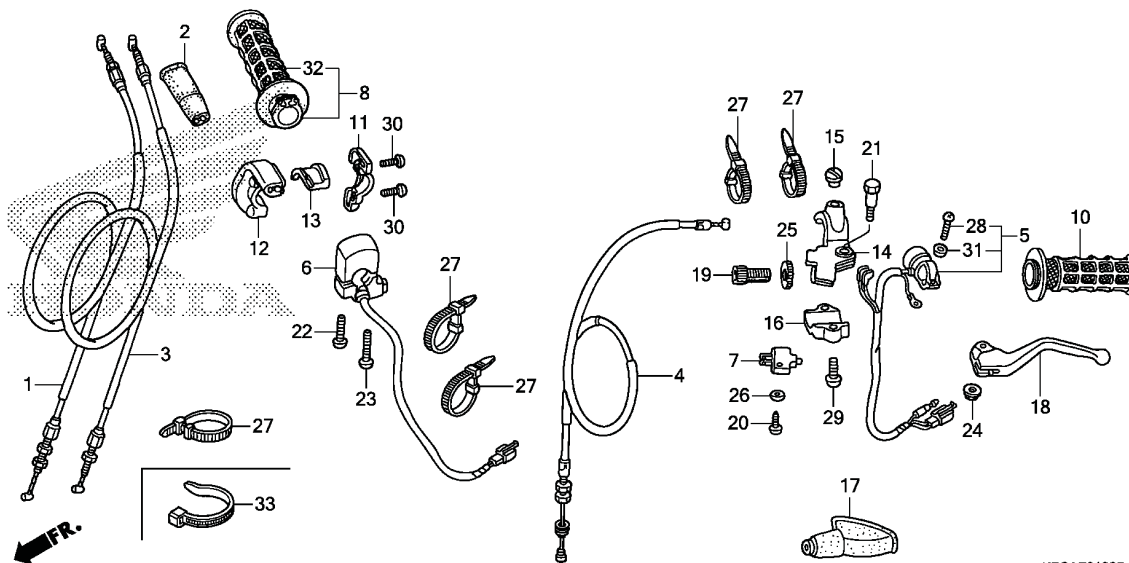
Ref. No.	L.O.N.	Service Item	F.R.T.	Ref. No.	Part No.	Description	Reqd. Qty CRF230F					Serial No.	Note
							C	D	E	F	G		
No Information.....			-	1	17910-KPS-A10	Cable Comp. A, Throttle (Pull).....	1	1	1	1	1		
				2	17913-KB7-000	Cover, Throttle Cable.....	1	1	1	1	1		
				3	17920-KPS-A10	Cable Comp. B, Throttle (Return).....	1	1	1	1	1		
				4	22870-KPS-900	Cable Comp., Clutch.....	1	1	1	1	1		
				5	35130-KPS-901	Switch Assy., Engine Stop.....	1	1	1	1	1		
				6	35150-KPS-900	Switch Assy., Starter.....	1	1	1	1	1		
				7	35330-MK5-003	Switch Assy., Clutch.....	1	1	1	1	1		
				8	53140-KPS-306	Grip Assy., Throttle (COO).....	1	1	1	1	1		AC
					53140-KPS-A10	Grip Assy., Throttle.....	1	1	1	1	1		CM
				10	53166-KPT-305	Grip, R. Handle (COO).....	1	1	1	1	1		AC
					53166-GBF-J60	Grip, R. Handle.....	1	1	1	1	1		CM
				11	53167-KPS-900	Housing, Upper Throttle.....	1	1	1	1	1		
				12	53168-KPS-900	Housing, Lower Throttle.....	1	1	1	1	1		
				13	53169-KPE-900	Slider, Throttle.....	1	1	1	1	1		
				14	53172-KPS-900	Bracket, L. Handle Lever.....	1	1	1	1	1		
				15	53174-116-670	Plug, Handle Lever Bracket.....	1	1	1	1	1		
				16	53174-KPS-900	Holder, L. Lever Bracket.....	1	1	1	1	1		
				17	53177-KS5-700	Cover, L. Handle Lever.....	1	1	1	1	1		
				18	53178-KPS-305	Lever, L. Steering Handle (COO).....	1	1	1	1	1		AC
					53178-KPS-900	Lever, L. Steering Handle.....	1	1	1	1	1		CM
				19	53192-KRM-860	Bolt, Wire Adjusting.....	1	1	1	1	1		
				20	90105-GHR-J40	Screw, Tapping, 3x12.....	1	1	1	1	-		
					93901-32320	-	-	-	-	1		



FRAME GROUP

F-1

Handle Lever - Switch - Cable



KPSAF0100B

3

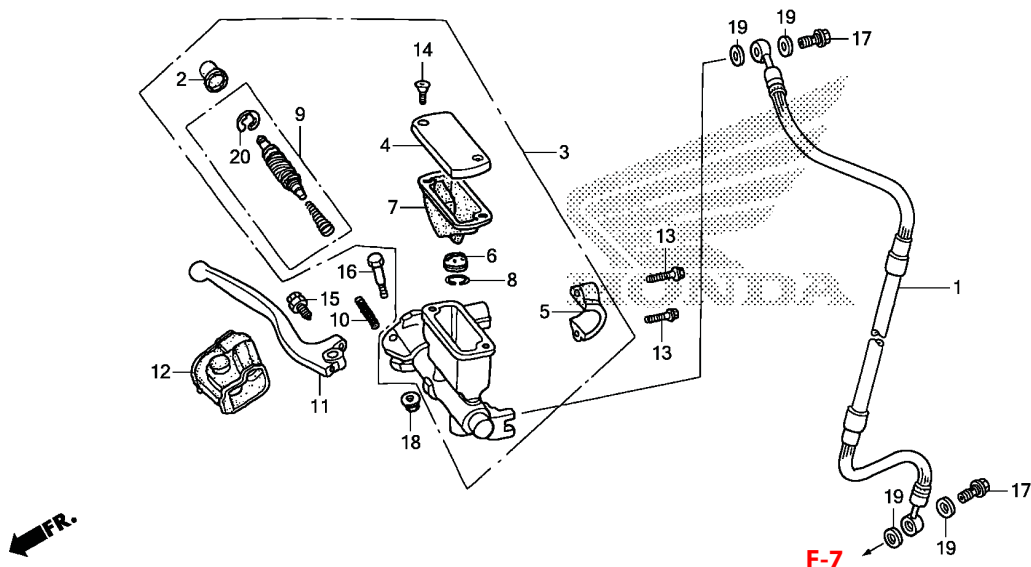
Ref. No.	L.O.N.	Service Item	F.R.T.	Ref. No.	Part No.	Description	Reqd. Qty					Serial No.	Note
							C	D	E	F	G		
No Information.....	-			21	90113-HAO-770	Bolt, Handle Lever Pivot	1	1	1	1	1		
				22	90120-KPS-900	Screw, Pan, 4x32.....	1	1	1	1	1		
				23	90121-KPS-900	Screw, Pan, 4x45.....	1	1	1	1	1		
				24	90208-GHR-630	Nut, Flange, 6mm	1	1	1	1	-		
					94050-06000	-	-	-	-	1		
				25	90321-315-670	Nut, Fixing	1	1	1	1	1		
				26	90520-KPS-900	Washer, Spring, 3mm	1	1	1	1	1		
				27	90650-KW3-000	Band, Wire	5	5	5	4	4		
				28	93500-04012-1A	Screw, Pan, 4x12.....	1	1	1	1	1		
				29	93500-05016-0A	Screw, Pan, 5x16.....	2	2	2	2	2		
				30	93500-05016-0G	Screw, Pan, 5x16.....	2	2	2	2	2		
				31	94111-04000	Washer, Spring, 4mm	1	1	1	1	1		
				32	53165-GBF-J60	Grip, R. Handle	1	1	1	1	1		
				33	90652-KT1-771	Band, Wire (Black)	-	-	-	1	1		



FRAME GROUP

F-2

Front Brake Master Cylinder



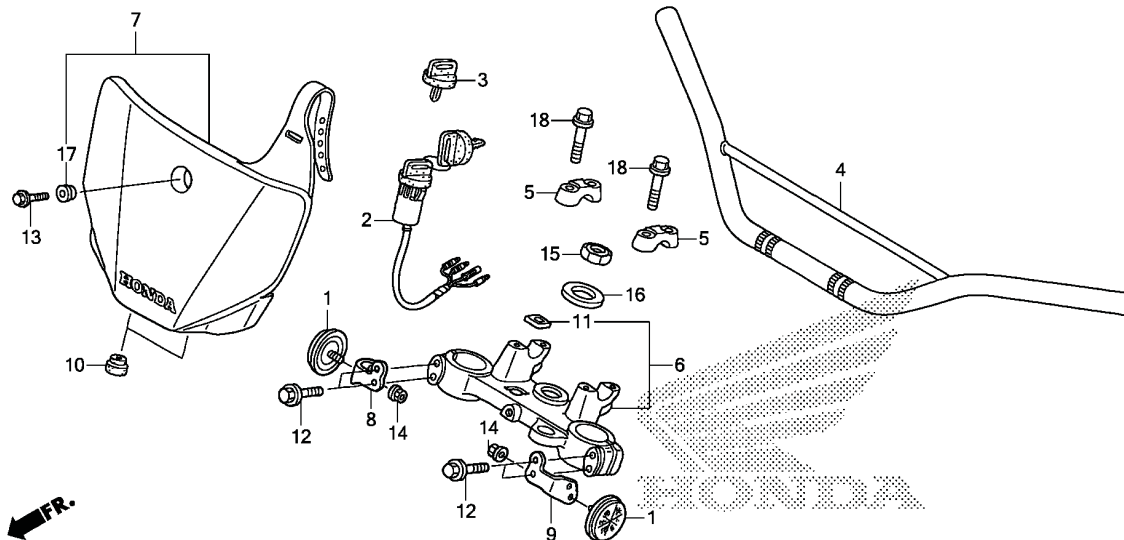
Ref. No.	L.O.N.	Service Item	F.R.T.	Ref. No.	Part No.	Description	Reqd. Qty CRF230F					Serial No.	Note
							C	D	E	F	G		
No Information.....	-			1	45125-KPS-901	Hose Comp., Fr. Brake	1	1	1	1	1		
				2	45504-KN5-006	Boot Comp.....	1	1	1	1	1		
				3	45510-KPS-305	Cylinder Sub Assy., Fr. Brake Master (COO)..	1	1	1	1	1		AC
					45510-KPS-901	Cylinder Sub Assy., Fr. Brake Master	1	1	1	1	1		CM
				4	45513-KCE-671	Cap, Master Cylinder.....	1	1	1	1	1		
				5	45517-GW0-751	Holder, Master Cylinder.....	1	1	1	1	1		
				6	45518-KA3-731	Separator Comp.....	1	1	1	1	1		
				7	45520-KA3-731	Diaphragm	1	1	1	1	1		
				8	45523-KA3-731	Ring.....	1	1	1	1	1		
				9	45530-KPS-901	Cylinder Set, Master.....	1	1	1	1	1		
				10	53174-KN5-006	Spring, Brake Lever	1	1	1	1	1		
				11	53175-KCE-305	Lever, R. Steering Handle (COO).....	1	1	1	1	1		AC
					53175-KCE-670	Lever, R. Steering Handle.....	1	1	1	1	1		CM
				12	53176-ML3-791	Cover, R. Handle Lever	1	1	1	1	1		
				13	90040-GHR-690	Bolt, Flange, 6x22.....	2	2	2	2	-		
					96001-06022-00	-	-	-	-	2		
				14	90104-KRM-R80	Screw, Flat, 4x12.....	2	2	2	2	2		
				15	90111-ML3-791	Bolt Set, Adjuster	1	1	1	1	1		
				16	90114-166-006	Bolt, Handle Lever Pivot.....	1	1	1	1	1		
				17	90145-MS9-612	Bolt, Oil, 10x22	2	2	2	2	2		
				18	90280-GHR-630	Nut, Flange, 6mm	1	1	1	1	-		
					94050-06000	-	-	-	-	1		
				19	90545-300-000	Washer, Oil Bolt	4	4	4	4	4		
				20	90651-MA5-671	Circlip	1	1	1	1	1		



FRAME GROUP

F-3

Handle Pipe • Top Bridge



KPSAF0300

3

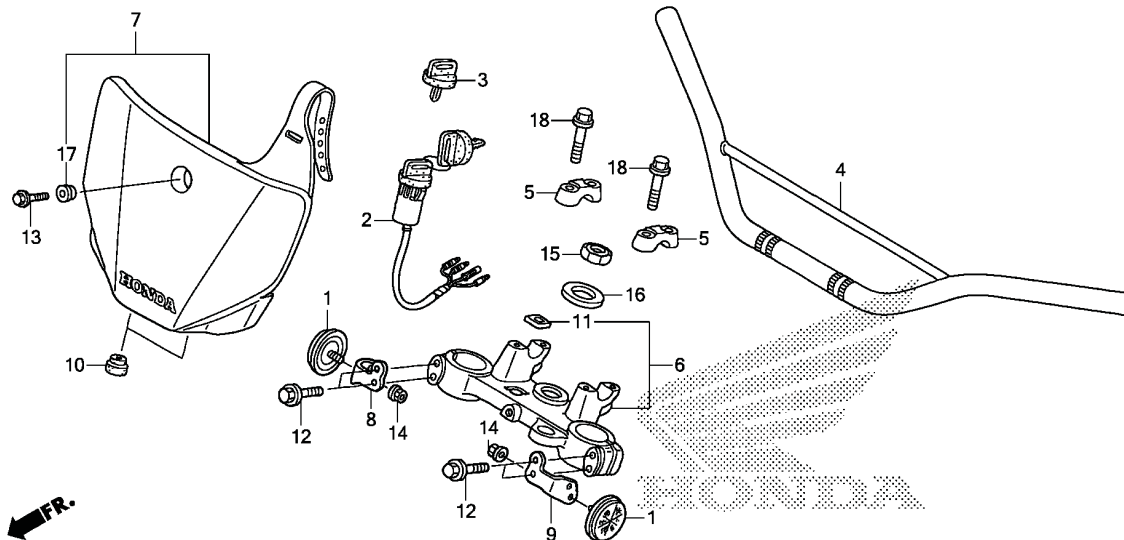
Ref. No.	L.O.N.	Service Item	F.R.T.	Ref. No.	Part No.	Description	Reqd. Qty					Serial No.	Note
							C	D	E	F	G		
No Information.....	-			1	33742-HB9-641	Reflector, Fr. Reflex (Amber)	2	2	2	2	2		CM
				2	35100-KPS-A11	Switch Assy., Combination	1	1	1	1	1		
				3	35121-KPS-A11	Key, Blank (Type 1) (Key No. Axx / Bxx).....	(1)	(1)	(1)	(1)	(1)		
				3	35122-KPS-A11	Key, Blank (Type 2) (Key No. Cxx / Dxx).....	(1)	(1)	(1)	(1)	(1)		
				4	53131-KPS-306ZA	Pipe, Steering Handle (COO)							
					NH105Mat Black (#15-#20)	1	1	1	1	1		AC
					53100-KPS-A10ZB	Pipe, Steering Handle							
					NH105Mat Black (#15-#20)	1	1	1	1	1		CM
				5	53131-KBB-950ZA	Holder, Upper							
					NH146M Accurate Silver Metallic	2	2	2	2	2		
				6	53300-KPS-760	Bridge Comp., Fork Top	1	1	1	1	1		
				7	61140-KPS-A20ZA	Plate Set, Fr. Number (WL)							
					NH196 Ross White	1	1	1	1	1		
				8	61314-KPS-940	Stay, Headlight Case R. Upper	1	1	1	1	1		CM
				9	61317-KPS-940	Stay, Headlight Case L. Upper	1	1	1	1	1		CM
				10	83501-MG7-000	Grommet, Side Cover	2	2	2	2	2		
				11	86150-KPG-902	Emblem, Product (UEHARA).....	1	1	1	1	1		
				12	90103-MBN-670	Bolt, Flange, 8x42.....	4	4	4	4	4		
				13	90104-KPS-900	Bolt, Flange, 8x20.....	1	1	1	1	1		
				14	90208-GHR-630	Nut, Flange, 6mm.....	2	2	2	-	-		CM
					90301-473-003	Nut, U, 6mm (FUSERASHI).....	-	-	-	2	2		CM
				15	90304-KPS-900	Nut, Steering Stem	1	-	-	-	-		
					90304-KRM-860	-	1	1	1	1		



FRAME GROUP

F-3

Handle Pipe • Top Bridge



KPSAF0300

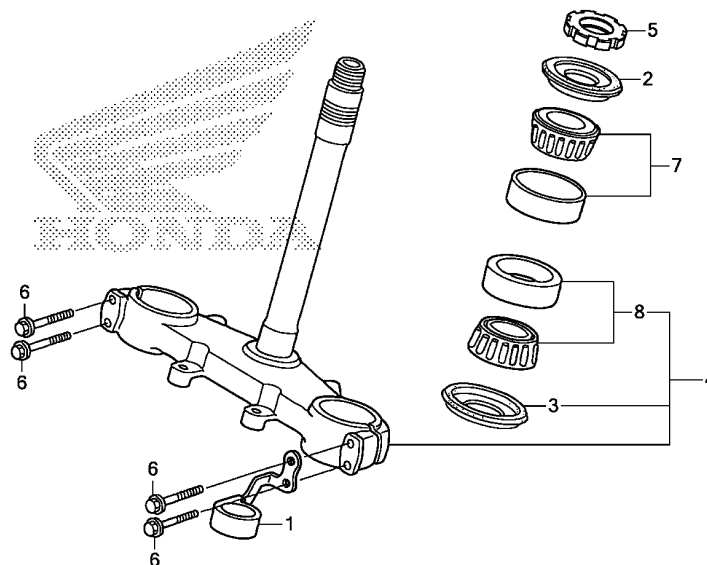
Ref. No.	L.O.N.	Service Item	F.R.T.	Ref. No.	Part No.	Description	Reqd. Qty					Serial No.	Note
							C	D	E	F	G		
No Information.....			-	16	90503-KPS-900	Washer, Steering Stem.....	1	-	-	-	-		
					90503-KRM-860	-	1	1	1	1		
				17	90522-KF0-000	Collar, Side Cover Setting	1	1	1	1	1		
				18	96300-08035-00	Bolt, Flange, 8x35.....	4	4	4	4	4		



FRAME GROUP

F-4

Steering Stem



KPSAF0400

3

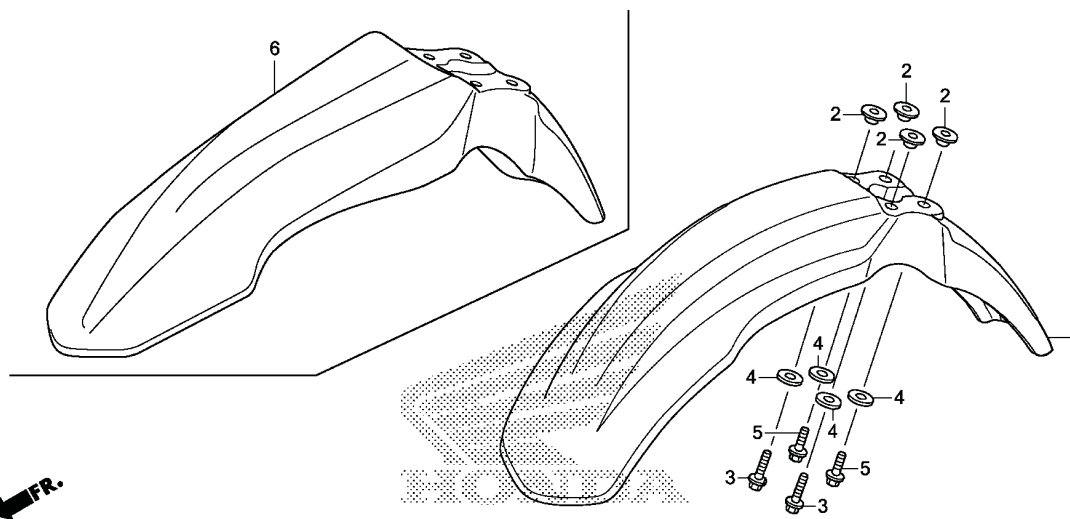
Ref. No.	L.O.N.	Service Item	F.R.T.	Ref. No.	Part No.	Description	Reqd. Qty					Serial No.	Note
							C	D	E	F	G		
No Information.....	-			1	45460-KPS-900	Guide Comp., Brake Hose Bottom	1	1	1	1	1
				2	53214-KA3-732	Dust Seal, Steering Head (ARAI)	1	1	1	1	1
				3	53214-KA4-701	Dust Seal, Steering Head (ARAI)	1	1	1	1	1
				4	53219-KPS-900	Stem Sub Assy., Steering.....	1	1	1	1	1
				5	53229-KPS-900	Thread, Steering Head Top	1	1	1	1	1
				6	90107-KF0-000	Bolt, Flange, 8x40.....	4	4	4	4	4
				7	91015-425-831	Bearing, Head Pipe Upper (NTN).....	1	1	1	1	1
				8	91015-425-831	Bearing, Head Pipe Upper (NTN).....	1	1	1	1	1
					91015-425-832	Bearing, Head Pipe Upper (NACHI)	1	1	1	1	1



FRAME GROUP

F-5

Front Fender



KPSAF0500A

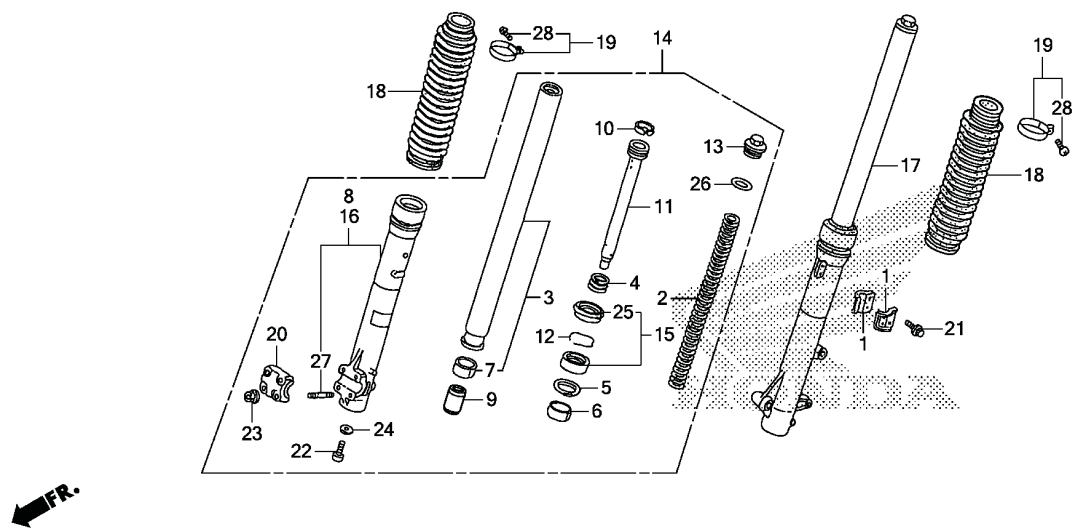
Ref. No.	L.O.N.	Service Item	F.R.T.	Ref. No.	Part No.	Description	Reqd. Qty					Serial No.	Note
							C	D	E	F	G		
No Information.....			-	1	61100-KPS-760	Fender, Fr.....	1	1	1	-	-		
				2	61104-KPS-760	Collar, Fender Mounting	4	4	4	4	4		
				3	90023-KS4-000	Bolt, Flange, 6x32.....	2	2	2	2	2		
				4	90511-KPS-900	Washer, 6.5x20.....	4	4	4	4	4		
				5	96300-06020-00	Bolt, Flange, 6x20.....	2	2	2	2	2		
				6	61100-KPS-B70	Fender, Fr.....	-	-	-	1	1		



FRAME GROUP

F-6

Front Fork



KPSAF0600

3

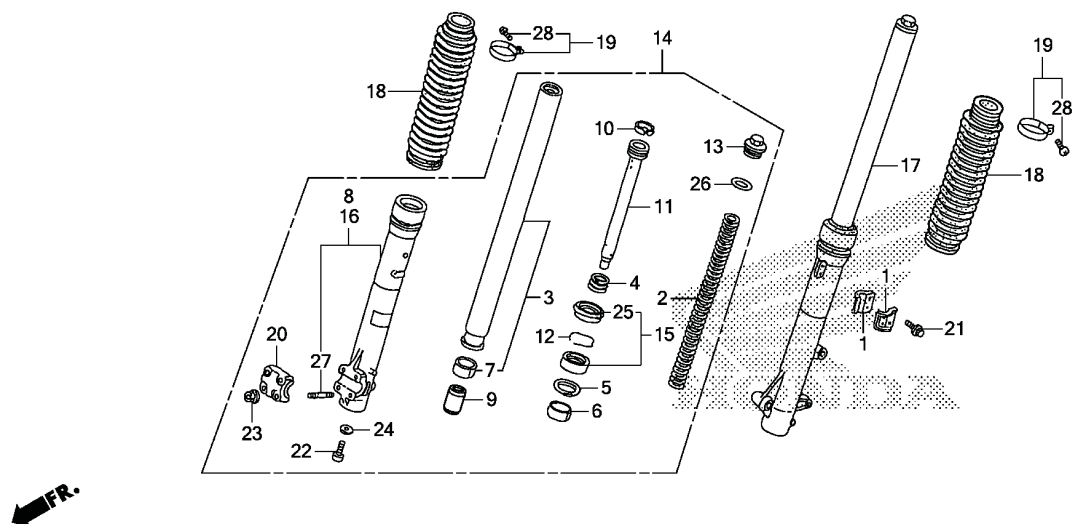
Ref. No.	L.O.N.	Service Item	F.R.T.	Ref. No.	Part No.	Description	Reqd. Qty CRF230F					Serial No.	Note
							C	D	E	F	G		
No Information.....			-	1	45461-KPS-900	Clamper A, Brake Hose	2	2	2	2	2		
				2	51401-KPS-901	Spring, Fr. Fork.....	2	2	2	2	2		
				3	51410-KPS-901	Pipe Comp., Fr. Fork.....	2	2	2	2	2		
				4	51411-MG1-003	Spring, Fr. Fork Rebound	2	2	2	2	2		
				5	51412-461-003	Ring, Back Up.....	2	2	2	2	2		
				6	51414-MN4-003	Bush, Guide.....	2	2	2	2	2		
				7	51415-KS5-003	Bush, Slider.....	2	2	2	2	2		
				8	51430-KPS-A11	Case Set, R. Bottom	1	1	1	-	-		
					51430-KPS-B71	-	-	-	1	1		
				9	51432-KPS-A11	Piece, Oil Lock	2	2	2	-	-		
					51432-KPS-B71	-	-	-	2	2		AC
					51432-KPS-B71	-	-	-	2	2		CM
				10	51437-ME4-003	Ring, Piston	2	2	2	2	2		
				11	51440-KPS-901	Pipe, Seat	2	2	2	2	2		
				12	51447-KR6-003	Ring, Oil Seal Stopper.....	2	2	2	2	2		
				13	51450-KAS-901	Bolt Comp., Fr. Fork.....	2	2	2	2	2		
				14	51480-KPS-305	Fork Sub Assy., R. Fr. (SHOWA) (COO).....	1	1	1	1	1		AC
					51480-KPS-A11	Fork Sub Assy., R. Fr. (SHOWA).....	1	1	1	-	-		CM
					51480-KPS-B73ZA	*NH109MS*..... Shot Silver Metallic Special	-	-	-	1	1		CM
				15	51490-KR6-305	Seal Set, Fr. Fork	2	2	2	2	2		



FRAME GROUP

F-6

Front Fork



KPSAF0600

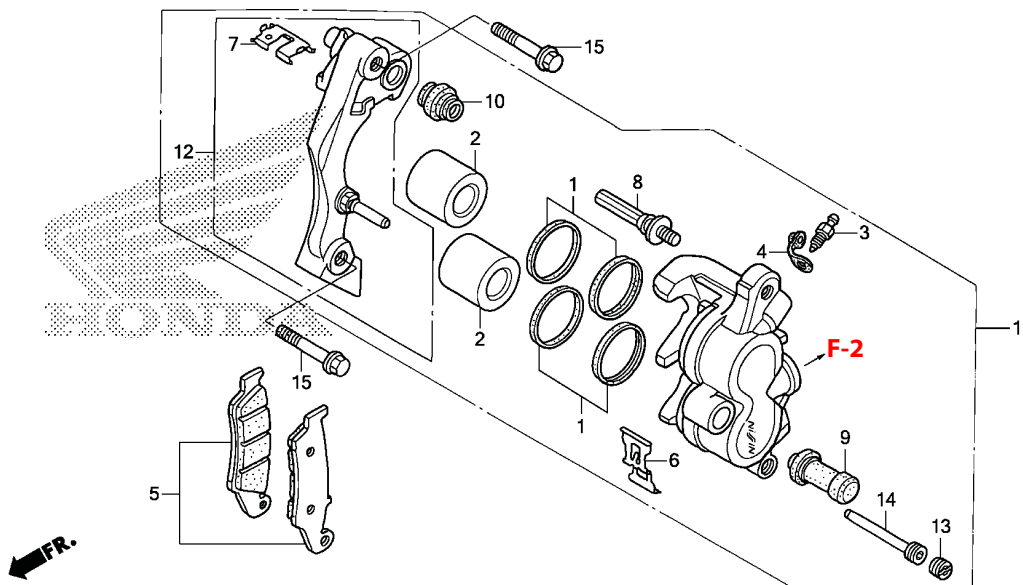
Ref. No.	L.O.N.	Service Item	F.R.T.	Ref. No.	Part No.	Description	Reqd. Qty CRF230F					Serial No.	Note
							C	D	E	F	G		
No Information.....			-	16	51530-KPS-A11	Case Set, L. Bottom.....	1	1	1	-	-		
					51530-KPS-B71		-	-	-	1	1		
				17	51580-KPS-305	Fork Sub Assy., L. Fr. (SHOWA) (COO).....	1	1	1	1	1		AC
					51580-KPS-A11	Fork Sub Assy., L. Fr. (SHOWA).....	1	1	1	-	-		CM
					51580-KPS-B72		-	-	-	1	1		CM
				18	51611-KR6-013ZK	Boot, Fr. Fork *NH1L*.....Black	2	2	2	2	2		
				19	51612-430-010	Band, Fr. Fork Boot.....	2	2	2	2	2		
				20	51634-MA0-003	Holder, Axle.....	1	1	1	-	-		
					51634-MA0-003ZK	*NH109MS*..... Shot Silver Metallic Special	-	-	-	1	1		AC CM
				21	90040-GHR-650	Bolt, Flange, 6x14.....	2	2	2	2	-		
					96001-06014-00		-	-	-	-	2		
				22	90116-KV3-701	Bolt, Socket, 8mm (SHOWA).....	2	2	2	2	2		
				23	90301-473-003	Nut, U, 6mm (FUSERACHI).....	4	4	4	4	4		
				24	90544-283-000	Washer, Special, 8mm (SHOWA).....	2	2	2	2	2		
				25	91254-KR6-003	Seal, Dust.....	2	2	2	2	2		
				26	91357-ME4-003	O-Ring, 27.7x3.5.....	2	2	2	2	2		
				27	92900-06025-OE	Bolt, Stud, 6x25 (R. Side Only).....	4	4	4	4	4		
				28	93500-03025-OA	Screw, Pan, 3x25.....	2	2	2	2	2		



FRAME GROUP

F-7

Front Brake Caliper



KPSAF0700

3

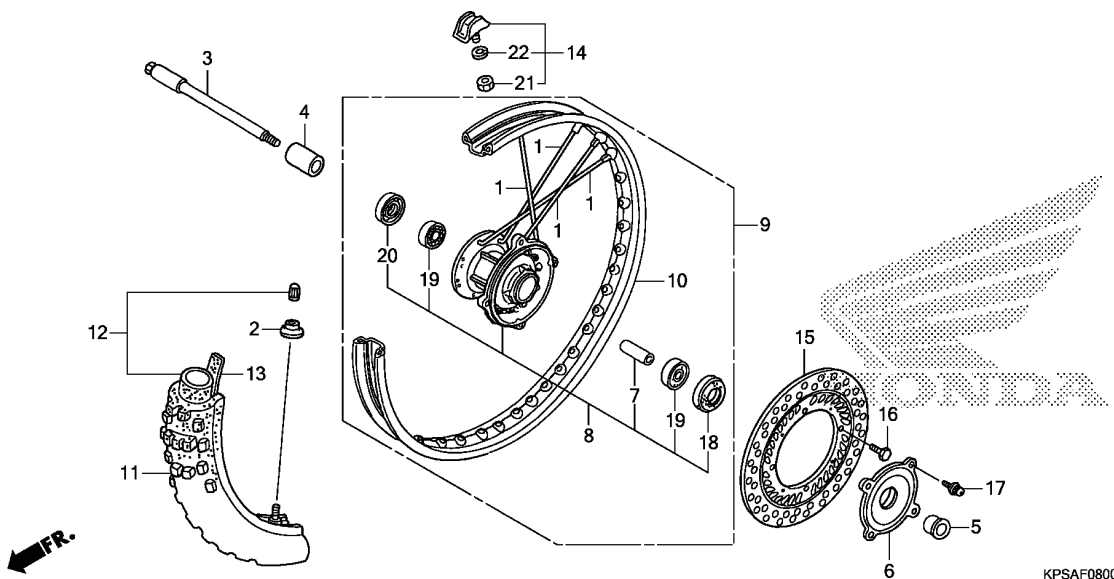
Ref. No.	L.O.N.	Service Item	F.R.T.	Ref. No.	Part No.	Description	Reqd. Qty					Serial No.	Note
							C	D	E	F	G		
No Information.....			-	1	06431-MA3-405	Seal Set, Piston.....	2	2	2	2	2		
				2	43107-MBG-006	Piston, 27x27	2	2	2	2	2		
				3	43352-568-003	Screw, Bleeder (NISSIN)	1	1	1	1	1		
				4	43353-461-771	Cap, Bleeder.....	1	1	1	1	1		
				5	45105-MY6-415	Pad Set, Fr.....	1	1	1	1	1		
				6	45108-MY1-006	Spring, Pad.....	1	1	1	1	1		
				7	45112-KS6-701	Retainer	1	1	1	1	1		
				8	45131-HA5-672	Bolt A, Pin.....	1	1	1	1	1		
				9	45132-166-016	Boot, Pin Bush (NISSIN)	1	1	1	1	1		
				10	45133-MA3-006	Boot B.....	1	1	1	1	1		
				11	45150-KZ4-J21	Caliper Sub Assy., L. Fr. Brake (NISSIN)	1	1	1	1	1		
				12	45190-KZ4-J21	Bracket Sub Assy., L. Fr. Caliper.....	1	1	1	1	1		
				13	45203-MG3-016	Plug, Pin	1	1	1	1	1		
				14	45215-HA5-672	Pin, Hanger.....	1	1	1	1	1		
				15	90131-KPS-900	Bolt, Flange, 8x40.....	2	2	2	2	2		



FRAME GROUP

F-8

Front Wheel



KPSAF0800

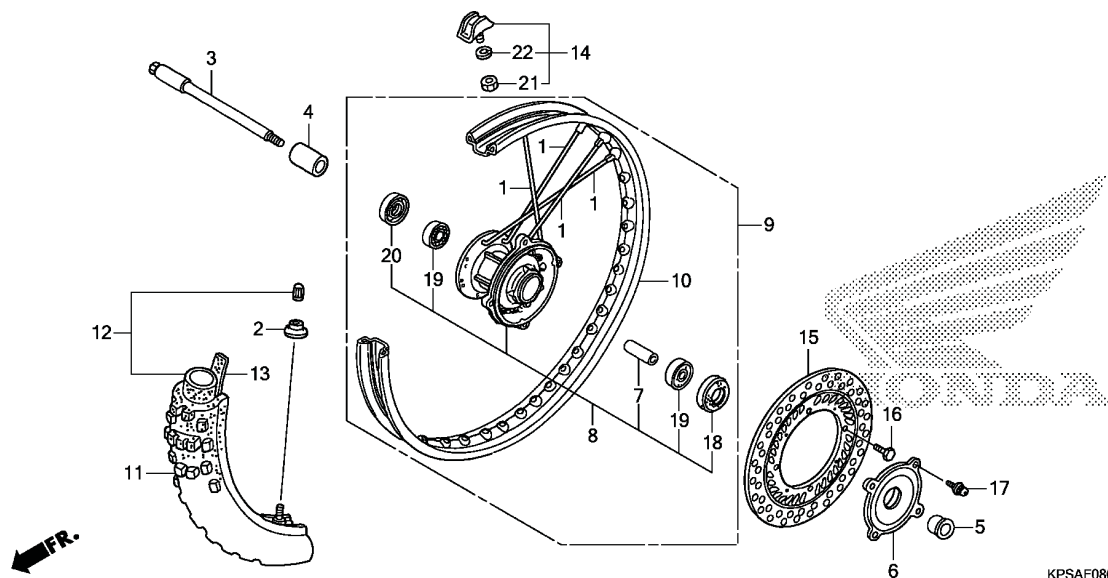
Ref. No.	L.O.N.	Service Item	F.R.T.	Ref. No.	Part No.	Description	Reqd. Qty					Serial No.	Note
							C	D	E	F	G		
No Information.....			-	1	06441-KPS-730	Spoke Set, Fr.....	36	36	36	36	36		
				2	42714-KA3-710	Cap, Valve.....	1	1	1	1	1		
				3	44301-KPS-900	Axle, Fr. Wheel.....	1	1	1	1	1		
				4	44311-KPS-900	Collar, Fr. Wheel.....	1	1	1	1	1		
				5	44312-KPS-900	Collar, Fr. Wheel.....	1	1	1	1	1		
				6	44610-KL3-770	Cover, Fr. Hub.....	1	1	1	1	1		
				7	44620-KPS-900	Collar, Fr. Axle Distance.....	1	1	1	1	1		
				8	44635-KPS-730	Hub Sub Assy., Fr.....	1	1	1	1	1		
				9	44650-KPS-305	Wheel Sub Assy., Fr. (COO).....	1	1	1	1	1		AC
					44650-KPS-731	Wheel Sub Assy., Fr.....	1	1	1	1	1		CM
				10	44701-KPS-902	Rim, Fr. Wheel.....	1	1	1	1	1		
				11	44711-KPS-901	Tire, Fr. (PIRELLI) (80/100-21 NHS MT320H).....	1	1	1	1	1		
				12	44712-MAN-622	Tube, Tire (PIRELLI) (MA-21).....	1	1	1	1	1		
				13	44713-KW8-901	Flap, Tire (PIRELLI) (1.40-21).....	1	1	1	1	1		
				14	44715-MA0-770	Stopper, Bead (1.60).....	1	1	1	1	1		
				15	45351-KPS-900	Disk, Fr. Brake.....	1	1	1	1	1		



FRAME GROUP

F-8

Front Wheel



KPSAF0800

3

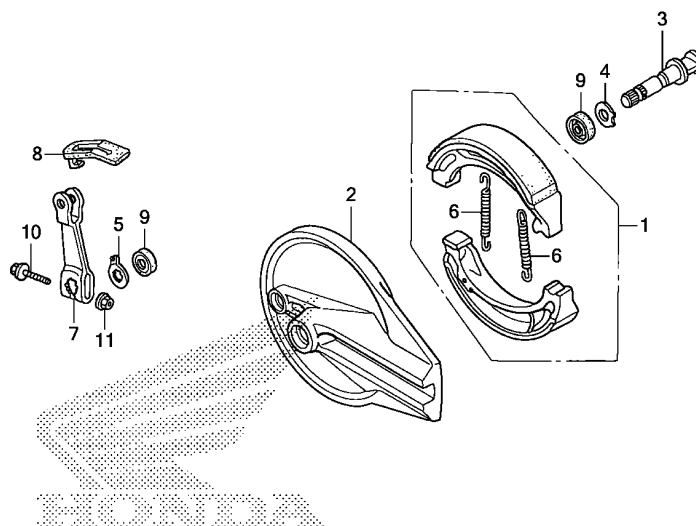
Ref. No.	L.O.N.	Service Item	F.R.T.	Ref. No.	Part No.	Description	Reqd. Qty					Serial No.	Note
							C	D	E	F	G		
No Information.....			-	16	90105-KAE-870	Bolt, Disk, 6x17.....	4	4	4	4	4		
				17	90204-KPS-900	Screw-Washer, 4x8.....	4	4	4	4	4		
				18	90755-229-003	Oil Seal, 21x37x7 (ARAI).....	1	1	1	1	1		
					90755-229-005	Oil Seal, 21x37x7 (NOK).....	1	1	1	1	1		
					90755-KGA-K00	Oil Seal, 21x37x7.....	1	1	1	1	1		
				19	91014-KPS-731	Bearing, Radial Ball, 6202U (FUJIKOSHI).....	2	2	2	2	2		
					91014-KPS-732	Bearing, Radial Ball, 6202U (NSK).....	2	2	2	2	2		
					96140-K62020-10	Bearing, Radial Ball, 6202U.....	2	2	2	2	2		
				20	91254-KA3-831	Dust Seal, 22x50x5 (NOK).....	1	1	1	1	1		
				21	94001-08000-05	Nut, Hex., 8mm.....	1	1	1	1	1		
				22	94111-08000	Washer, Spring, 8mm.....	1	1	1	1	1		



FRAME GROUP

F-9

Rear Brake Panel



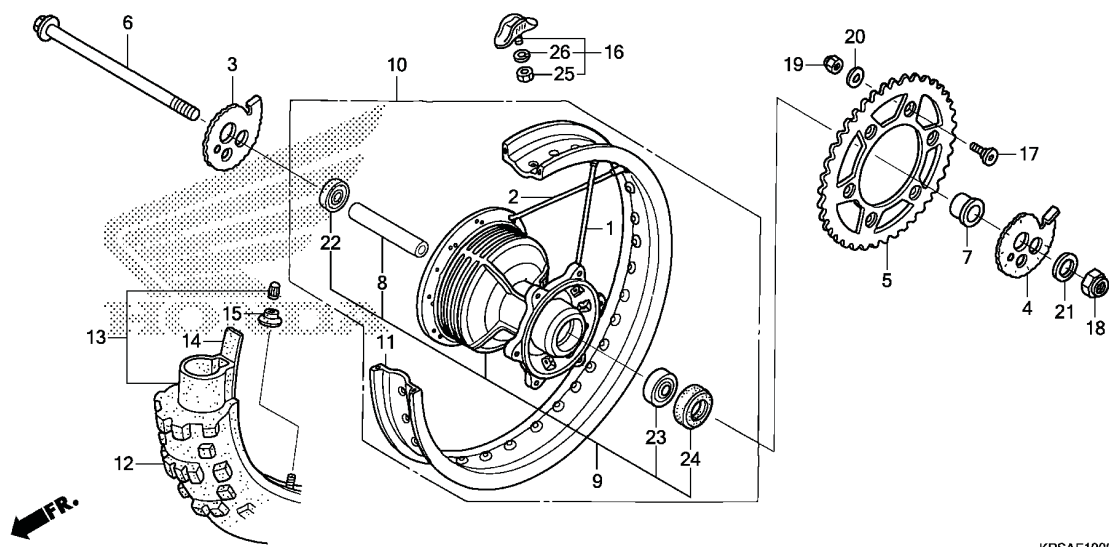
KPSAF0900

Ref. No.	L.O.N.	Service Item	F.R.T.	Ref. No.	Part No.	Description	Reqd. Qty CRF230F					Serial No.	Note
							C	D	E	F	G		
No Information.....			-	1	06430-GBJ-J10	Shoe Set, Brake (ASK)	1	1	1	1	1		
					06430-GCE-900	Shoe Set, Brake (NK).....	1	1	1	1	1		
				2	43100-KPS-900ZA	Panel Comp., Rr. Brake *NH109MS*.....Shot Silver Metallic Special	1	1	1	1	1		
				3	43141-KFC-790	Cam, Rr. Brake	1	1	1	1	1		
				4	43142-KPS-900	Seat, Rr. Brake Cam.....	1	1	1	1	1		
				5	43145-KB7-000	Indicator, Rr. Brake	1	1	1	1	1		
				6	43151-110-000	Spring, Brake Shoe (NK).....	2	2	2	2	2		
				7	43410-KPS-900	Arm, Rr. Brake	1	1	1	1	1		
				8	43411-KHA-940	Cover, Rr. Brake Arm	1	1	1	1	1		
				9	45134-KB7-005	Dust Seal, Brake Cam (NOK).....	2	2	2	2	2		
				10	90032-GHR-740	Bolt, Flange, 6x35.....	1	1	1	1	-		
					95701-06035-00		-	-	-	-	1		
				11	90301-473-003	Nut, U, 6mm (FUSERASHI).....	1	1	1	1	1		



FRAME GROUP

F-10 Rear Wheel



KPSAF1000

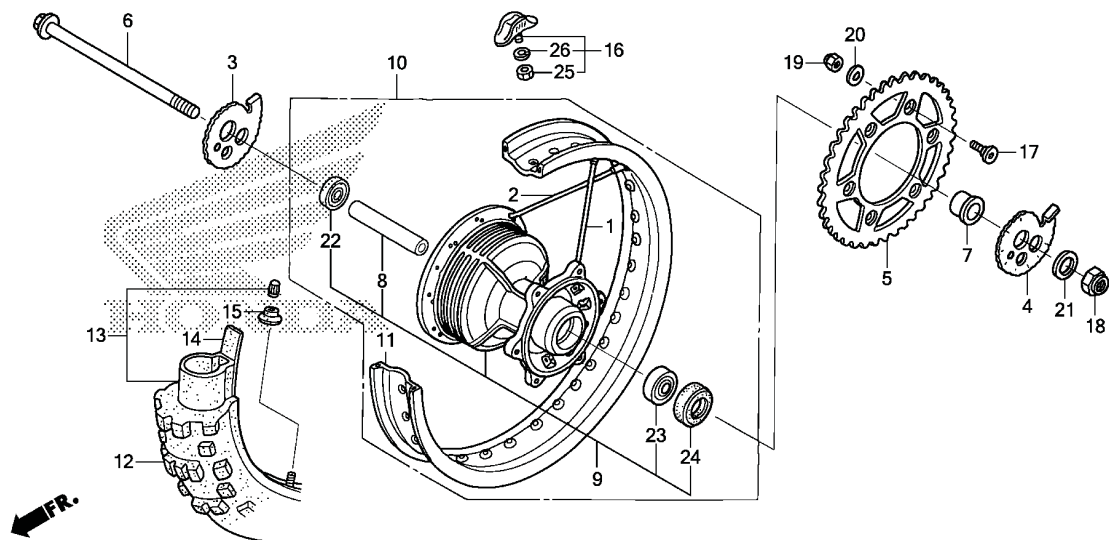
3

Ref. No.	L.O.N.	Service Item	F.R.T.	Ref. No.	Part No.	Description	Reqd. Qty CRF230F					Serial No.	Note
							C	D	E	F	G		
No Information.....			-	1	06420-KPS-730	Spoke Set A, Rr. (L. Side)	18	18	18	18	18		
				2	06422-KPS-730	Spoke Set B, Rr. (R. Side)	18	18	18	18	18		
				3	40544-KPS-730	Adjuster, R. Chain.....	1	1	1	1	1		
				4	40545-KPS-730	Adjuster, L. Chain.....	1	1	1	1	1		
				5	41201-KPS-900	Sprocket, Final Driven (50T).....	1	1	1	1	1		
				6	42301-KPS-900	Axle, Rr. Wheel	1	1	1	1	1		
				7	42312-KPS-900	Collar, Rr. Wheel	1	1	1	1	1		
				8	42620-KPS-900	Collar, Rr. Axle Distance.....	1	1	1	1	1		
				9	42635-KPS-730	Hub Sub Assy., Rr.	1	1	1	1	1		
				10	42650-KPS-305	Wheel Sub Assy., Rr. (COO).....	1	1	1	1	1		AC
					42650-KPS-731	Wheel Sub Assy., Rr.	1	1	1	1	1		CM
				11	42701-KPS-902	Rim, Rr. Wheel	1	1	1	1	1		
				12	42711-KPS-901	Tire, Rr. (PIRELLI) (100/100-18 59R NHS)	1	1	1	1	1		
				13	42712-KHA-941	Tube, Tire (PIRELLI) (MD-18).....	1	1	1	1	1		
				14	42713-KW8-901	Flap, Tire (PIRELLI) (1.85-18)	1	1	1	1	1		
				15	42714-KA3-710	Cap, Valve	1	1	1	1	1		
				16	42715-KA2-680	Stopper, Bead (1.85)	1	1	1	1	1		
				17	90125-KA4-000	Screw, Flat, 8x31	6	6	6	6	6		
				18	90305-GW2-711	Nut, U, 16mm	1	1	1	1	1		
				19	90309-ML3-791	Nut, U, 8mm (FUSE RASHI)	6	6	6	6	6		
				20	90465-MC4-000	Washer, 8mm	6	6	6	6	6		



FRAME GROUP

F-10 Rear Wheel



KPSAF1000

Ref. No.	L.O.N.	Service Item	F.R.T.	Ref. No.	Part No.	Description	Reqd. Qty					Serial No.	Note
							C	D	E	F	G		
No Information.....			-	21	90559-KPS-900	Washer, Rr. Axle.....	1	1	1	1	1		
				22	91013-KPS-731	Bearing, Ball Radial, 6203U (NACHI).....	1	1	1	1	1		
					91013-KPS-732	Bearing, Ball Radial, 6203U (NSK).....	1	1	1	1	1		
					96140-62030-10	Bearing, Radial Ball, 6203U.....	1	1	1	1	1		
				23	91051-KPS-731	Bearing, Ball Radial, 6303U (NACHI).....	1	1	1	1	1		
					91051-KPS-732	Bearing, Ball Radial, 6303U (NSK).....	1	1	1	1	1		
					96140-63030-10	Bearing, Radial Ball, 6303U.....	1	1	1	1	1		
				24	91253-033-003	Oil Seal, 25x47x6.5.....	1	1	1	1	1		
				25	94001-08000-05	Nut, Hex., 8mm.....	1	1	1	1	1		
				26	94111-08000	Washer, Spring, 8mm.....	1	1	1	1	1		

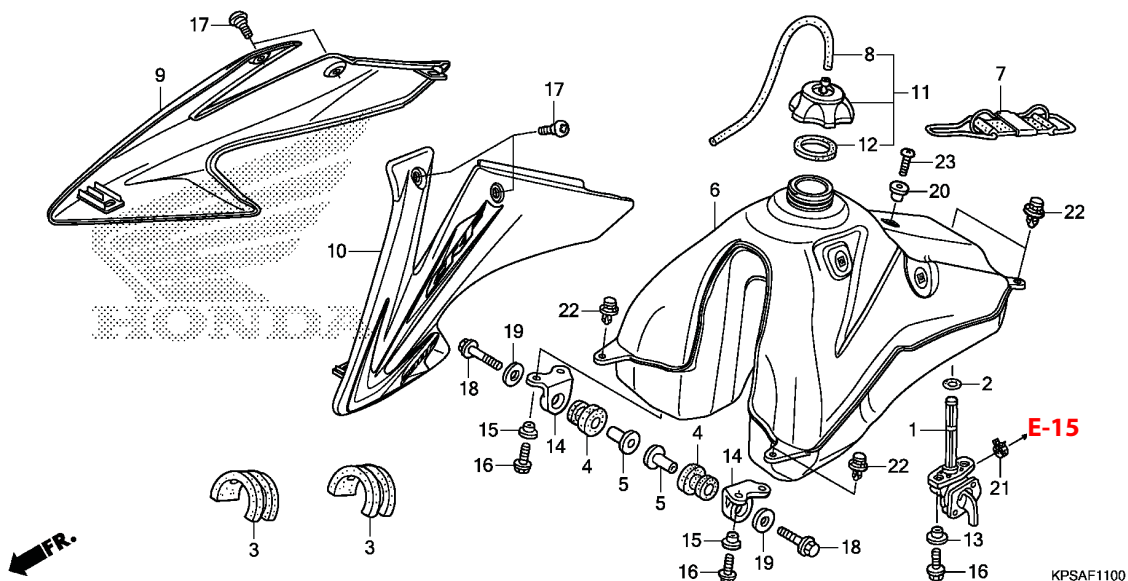


FRAME GROUP

F-11

Fuel Tank

(CRF230F_{C/D/E})



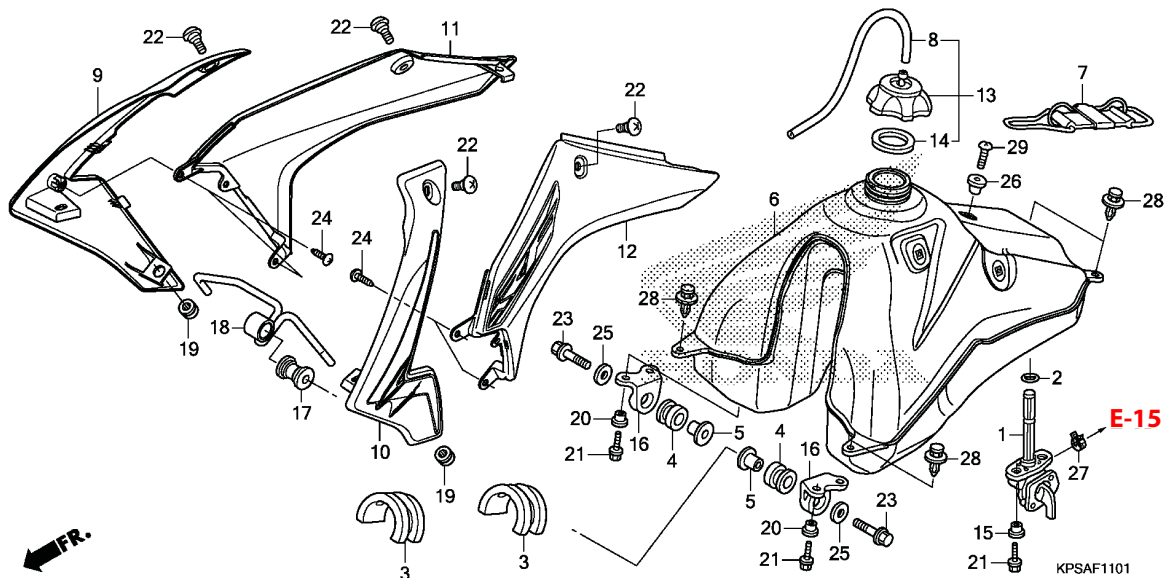
Ref. No.	L.O.N.	Service Item	F.R.T.	Ref. No.	Part No.	Description	Reqd. Qty CRF230F					Serial No.	Note
							C	D	E	F	G		
No Information.....			-	1	16950-GCF-671	Cock Assy., Fuel	1	1	1	-	-		
				2	16997-467-000	O-Ring, 11.8x3.55.....	1	1	1	-	-		
				3	17506-KPS-900	Rubber, Tank Setting.....	2	2	2	-	-		
				4	17508-GBF-830	Rubber, Tank Mounting.....	2	2	2	-	-		
				5	17509-KPS-900	Collar, Tank Setting.....	2	2	2	-	-		
				6	17510-KPS-A10	Tank Comp., Fuel.....	1	1	1	-	-		
				7	17516-KPS-900	Band, Tank Rr.....	1	1	1	-	-		
				8	17521-429-000	Tube, Fuel Cap Breather.....	1	1	1	-	-		
				9	17545-KPS-B30ZA	Shroud Set, R. Tank (WL) *Type1*.....	1	1	1	-	-		
				10	17555-KPS-B30ZA	Shroud Set, L. Tank (WL) *Type1*.....	1	1	1	-	-		
				11	17620-GEL-770	Cap Assy., Fuel Tank.....	1	1	1	-	-		
				12	17624-GEL-770	Packing, Fuel Cap.....	1	1	1	-	-		
				13	17626-KPS-900	Collar, Tank Setting.....	2	2	2	-	-		
				14	17634-KPS-900	Bracket, Fuel Tank Fr.....	2	2	2	-	-		
				15	84706-415-000	Collar.....	4	4	4	-	-		
				16	90040-GHR-660	Bolt, Flange, 6x16.....	6	6	6	-	-		
				17	90103-KV3-830	Screw A, Cowl Setting.....	4	4	4	-	-		
				18	90137-KA3-830	Bolt, Flange, 6x40.....	2	2	2	-	-		
				19	90503-898-000	Washer, Tank Cushion.....	2	2	2	-	-		
				20	90522-KF0-000	Collar, Side Cover Setting.....	1	1	1	-	-		
				21	90651-KPS-A11	Clamp, Tube (D10.0).....	1	1	1	-	-		
				22	90653-HC4-900	Clip, Mudguard.....	4	4	4	-	-		
				23	93500-06018-0A	Screw, Pan, 6x18.....	1	1	1	-	-		



FRAME GROUP

F-11.1

Fuel Tank (CRF230F_{F/G})



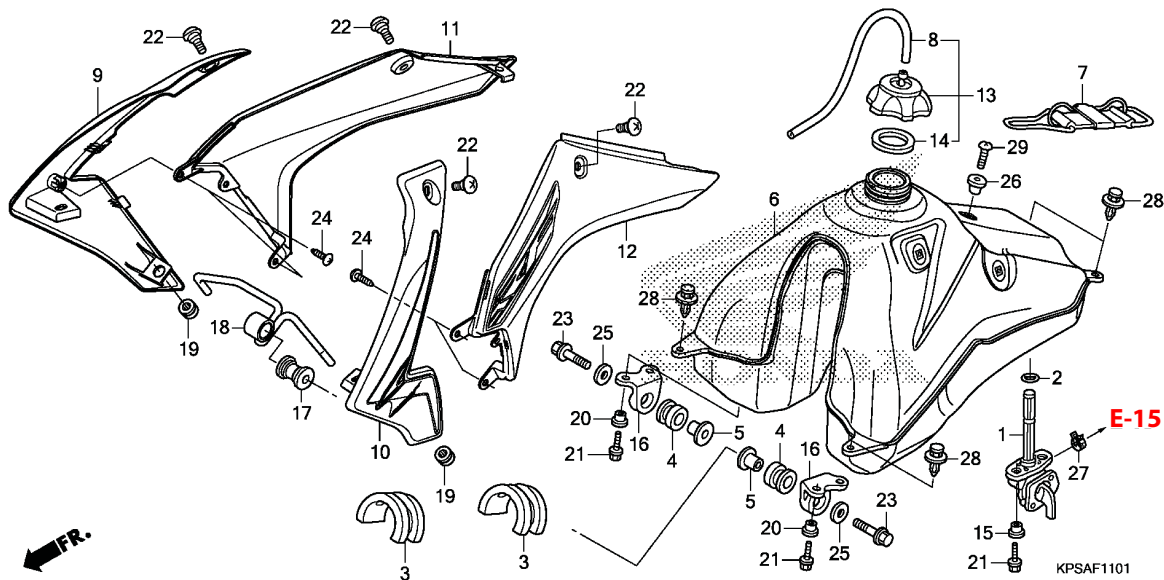
Ref. No.	L.O.N.	Service Item	F.R.T.	Ref. No.	Part No.	Description	Reqd. Qty				Serial No.	Note		
							C	D	E	F			G	
No Information.....				-	1	16950-GCF-671	Cock Assy., Fuel	-	-	-	1	1		
				2	16997-467-000	O-Ring, 11.8x3.55.....	-	-	-	-	1	1		
				3	17506-KPS-900	Rubber, Tank Setting.....	-	-	-	-	2	2		
				4	17508-GBF-830	Rubber, Tank Mounting.....	-	-	-	-	2	2		
				5	17509-KPS-900	Collar, Tank Setting.....	-	-	-	-	2	2		
				6	17510-KPS-A10	Tank Comp., Fuel.....	-	-	-	-	1	1		
				7	17516-KPS-900	Band, Tank Rr.....	-	-	-	-	1	1		
				8	17521-429-000	Tube, Fuel Cap Breather.....	-	-	-	-	1	1		
				9	17545-KPS-B70ZA	Shroud Set, A R. Tank (WL) *Type1*.....	-	-	-	-	1	1		
				10	17555-KPS-B70ZA	Shroud Set, A L. Tank (WL) *Type1*.....	-	-	-	-	1	1		
				11	17565-KPS-B70ZA	Shroud Set, B R. Tank (WL) *Type1*.....	-	-	-	-	1	1		
				12	17575-KPS-B70ZA	Shroud Set, B L. Tank (WL) *Type1*.....	-	-	-	-	1	1		
				13	17620-GEL-770	Cap Assy., Fuel Tank.....	-	-	-	-	1	1		
				14	17624-GEL-770	Packing, Fuel Cap.....	-	-	-	-	1	1		
				15	17626-KPS-900	Collar, Tank Setting.....	-	-	-	-	2	2		
				16	17634-KPS-900	Bracket, Fuel Tank Fr.....	-	-	-	-	2	2		
				17	18421-KFB-000	Rubber, Muffler Mounting.....	-	-	-	-	1	1		
				18	19040-KPS-B70	Joint, Shroud.....	-	-	-	-	1	1		
				19	37244-KVK-900	Rubber, Meter Mounting.....	-	-	-	-	2	2		
				20	84706-415-000	Collar.....	-	-	-	-	4	4		



FRAME GROUP

F-11.1

Fuel Tank (CRF230F_{F/G})



3

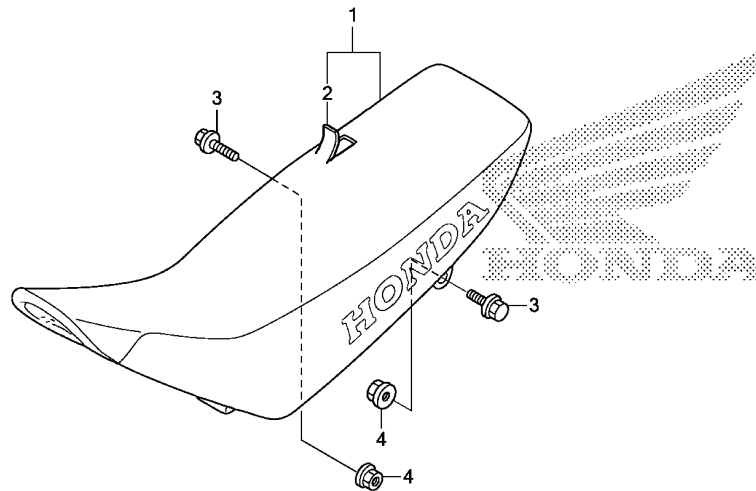
Ref. No.	L.O.N.	Service Item	F.R.T.	Ref. No.	Part No.	Description	Reqd. Qty CRF230F					Serial No.	Note
							C	D	E	F	G		
No Information.....	-			21	90040-GHR-660	Bolt, Flange, 6x16.....	-	-	-	6	-
					96001-06016-00	-	-	-	-	6
				22	90103-KV3-830	Screw A, Cowl Setting.....	-	-	-	4	4
				23	90137-KA3-830	Bolt, Flange, 6x40.....	-	-	-	2	2
				24	90185-GHR-J40	Screw, Tapping, 4x12 (PO).....	-	-	-	4	-
					93913-14220	Screw, Tapping, 4x12.....	-	-	-	-	4
				25	90503-898-000	Washer, Tank Cushion.....	-	-	-	2	2
				26	90522-KF0-000	Collar, Side Cover Setting.....	-	-	-	1	1
				27	90651-KPS-A11	Clamp, Tube (D10.0).....	-	-	-	1	1
				28	90653-HC4-900	Clip, Mudguard.....	-	-	-	4	4
				29	93500-06018-0A	Screw, Pan, 6x18.....	-	-	-	1	1



FRAME GROUP

F-12

Seat



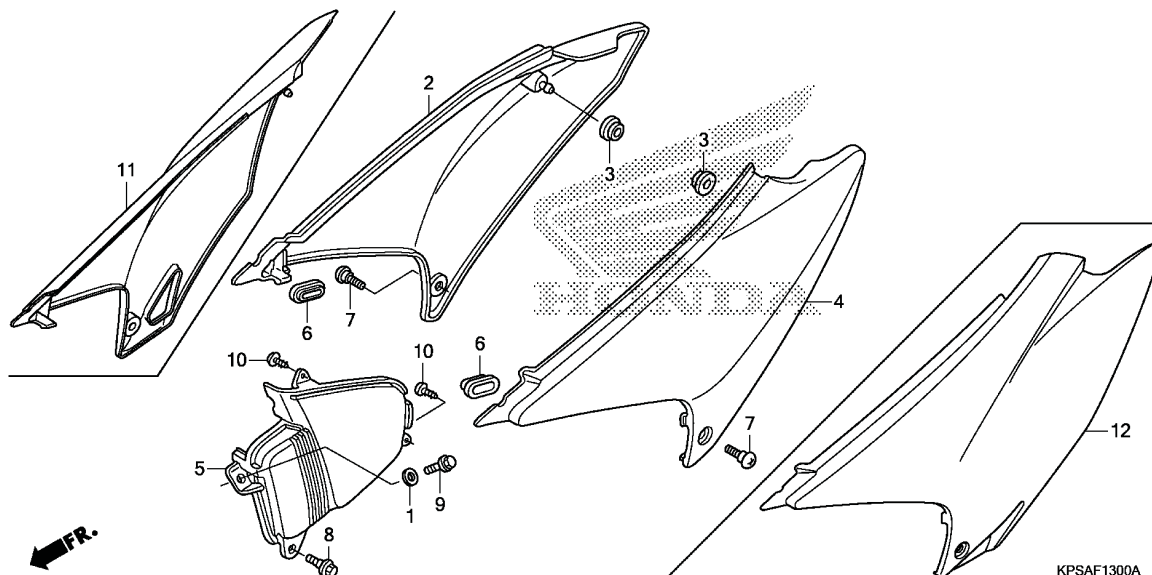
KPSAF1200

Ref. No.	L.O.N.	Service Item	F.R.T.	Ref. No.	Part No.	Description	Reqd. Qty					Serial No.	Note
							C	D	E	F	G		
No Information.....			-	1	77200-KPS-B30	Seat Comp., Double	1	1	1	1	1		
				2	77213-KPS-900	Leather Comp., Seat (No Letters Printed)	1	1	1	1	1		
				3	90033-GHR-700	Bolt, Flange, 8x25.....	2	2	2	2	-		
					95701-08025-00	-	-	-	-	2		
				4	90306-KPS-900	Nut, Flange, 8mm	2	2	2	2	2		



FRAME GROUP

F-13 Side Cover



KPSAF1300A

3

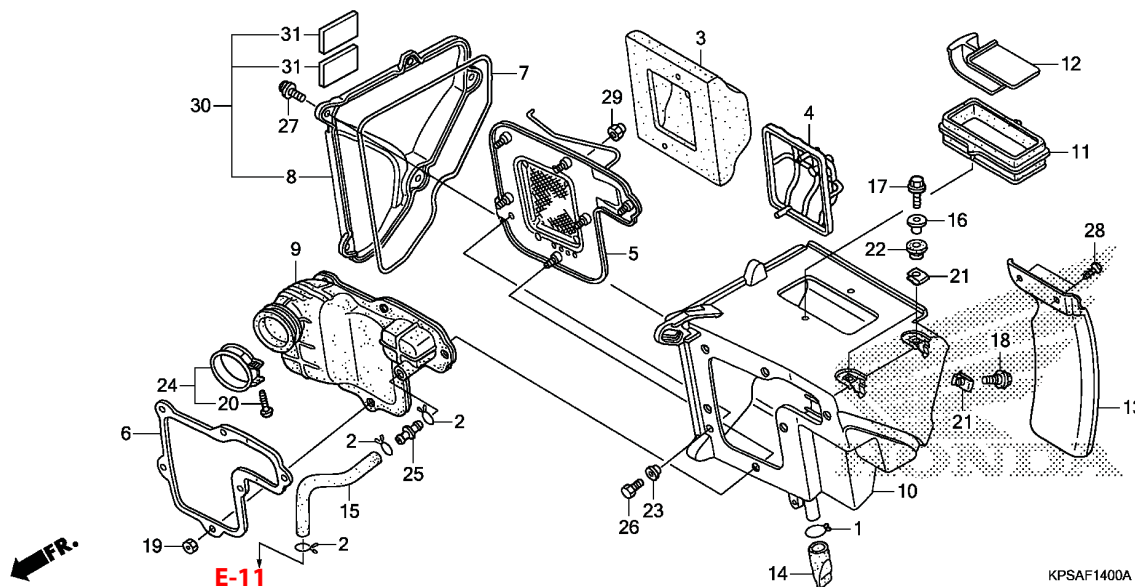
Ref. No.	L.O.N.	Service Item	F.R.T.	Ref. No.	Part No.	Description	Reqd. Qty					Serial No.	Note
							C	D	E	F	G		
No Information..... -				1	52156-KAS-900	Collar, 6.5x4.....	1	1	1	1	1		
				2	83500-KPS-900ZA	Cover, R. Side *NH196*..... Ross White	1	1	1	-	-		
				3	83551-376-000	Grommet, Side Cover.....	2	2	2	2	2		
				4	83600-KPS-900ZA	Cover, L. Side *NH196*..... Ross White	1	1	1	-	-		
				5	83601-KPS-900ZB	Cover, Battery Box *NH1*.....Black	1	1	1	1	1		
				6	83601-MB0-000	Grommet A, Side Cover.....	2	2	2	2	2		
				7	90103-KV3-830	Screw A, Cowl Setting.....	2	2	2	2	2		
				8	90111-187-000	Bolt, Flange, 6mm.....	1	1	1	1	1		
				9	93404-06025-07	Bolt-Washer, 6x25.....	1	1	1	1	1		
				10	93913-24120	Screw, Tapping, 4x10.....	2	2	2	2	2		
				11	83500-KPS-B70	Cover, R. Side.....	-	-	-	1	1		
				12	83600-KPS-B70	Cover, L. Side.....	-	-	-	1	1		



FRAME GROUP

F-14

Air Cleaner



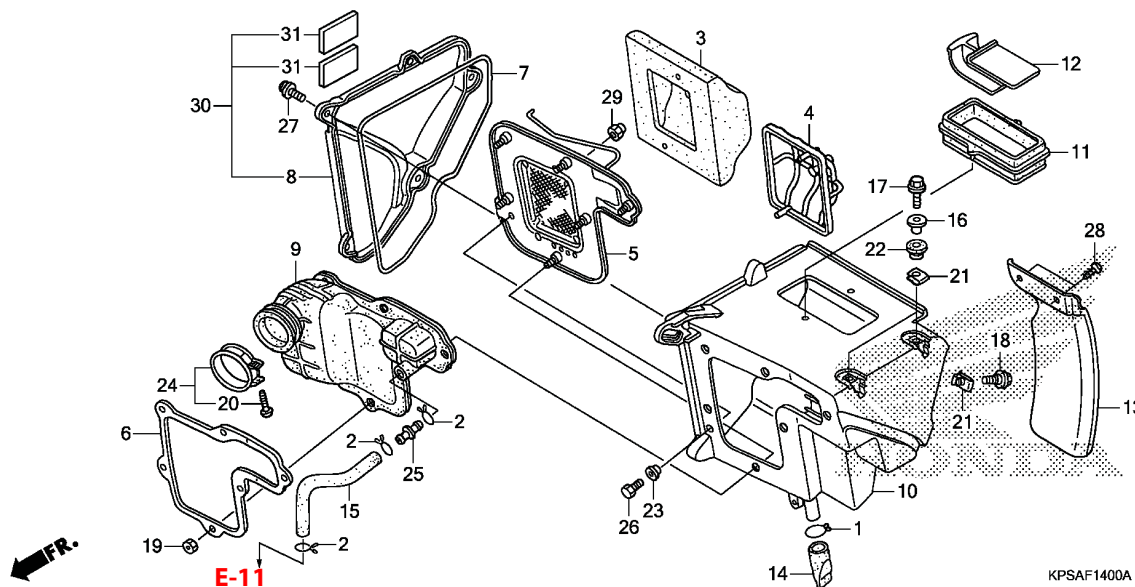
Ref. No.	L.O.N.	Service Item	F.R.T.	Ref. No.	Part No.	Description	Reqd. Qty					Serial No.	Note
							C	D	E	F	G		
No Information.....			-	1	15772-KPS-900	Clip, Breather Tube.....	1	1	1	1	1		
				2	15772-MN1-670	Clip B, Breather Tube.....	3	3	3	3	3		
				3	17213-KPS-900	Element, Air Cleaner.....	1	1	1	1	1		
				4	17214-KPS-900	Holder, Element.....	1	1	1	1	1		
				5	17216-KPS-900	Plate Comp., Element Setting.....	1	1	1	1	1		
				6	17217-KPS-900	Plate, Fr. Holder.....	1	1	1	1	1		
				7	17219-KPS-900	Seal, Air Cleaner Cover.....	1	1	1	1	1		
				8	17220-KPS-900ZA	Cover, Air Cleaner Case							
						NH1.....Black	1	1	1	-	-		
				9	17222-KPS-900	Tube, Air Cleaner Connecting.....	1	1	1	1	1		
				10	17230-KPS-900	Case, Air Cleaner.....	1	1	1	1	1		
				11	17240-KPS-900	Duct, Air Cleaner In.....	1	1	1	1	1		
				12	17241-KPS-900	Cap, In. Duct.....	1	1	1	1	1		
				13	17245-KPS-900	Mudguard.....	1	1	1	1	1		
				14	17358-170-000	Tube, Drain.....	1	1	1	1	1		
				15	17371-KPS-900	Tube, Breather.....	1	1	1	1	1		
				16	83505-KPS-900	Collar, Cover Mounting.....	2	2	2	2	2		
				17	90104-KPS-900	Bolt, Flange, 6x20.....	2	2	2	2	2		
				18	90111-KPS-900	Bolt, Flange, 6mm.....	1	1	1	1	1		
				19	90201-GHR-E20	Nut, Hex., 5mm.....	6	6	6	6	-		
					94001-05070-05		-	-	-	-	6		
				20	90227-GHR-E10	Screw, Pan, 5x28.....	1	1	1	1	-		
					93500-05028-0G		-	-	-	-	1		



FRAME GROUP

F-14

Air Cleaner



3

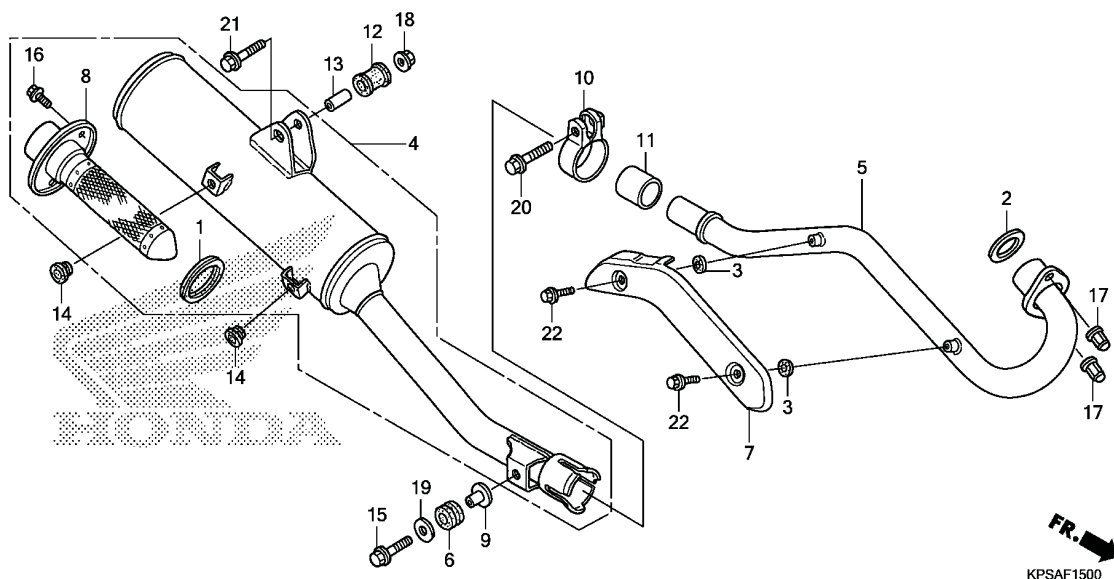
Ref. No.	L.O.N.	Service Item	F.R.T.	Ref. No.	Part No.	Description	Reqd. Qty CRF230F					Serial No.	Note
							C	D	E	F	G		
No Information.....			-	21	90311-KPS-900	Nut, Clip, 6mm	3	3	3	3	3		
				22	90505-MC4-000	Grommet A, Air Cleaner Case	2	2	2	2	2		
				23	90520-134-000	Washer, Headlight Case Setting	1	1	1	1	1		
				24	90652-KPS-900	Band, Air Cleaner Connecting Tube (52)	1	1	1	1	1		
				25	91463-KPS-900	Joint, Tube	1	1	1	1	1		
				26	92101-05010-0A	Bolt, Hex., 5x10	1	1	1	1	1		
				27	93891-05012-07	Screw-Washer, 5x12	5	5	5	5	5		
				28	93903-25210	Screw, Tapping, 5x12	2	2	2	2	2		
				29	94021-05020-05	Nut, Cap, 5mm	1	1	1	1	1		
				30	17210-KPS-A70ZA	Cover Comp., Air Cleaner							
						NH1	-	-	-	1	1		
				31	17518-KPF-900	Rubber B, fuel tank	-	-	-	2	2		



FRAME GROUP

F-15

Exhaust Muffler



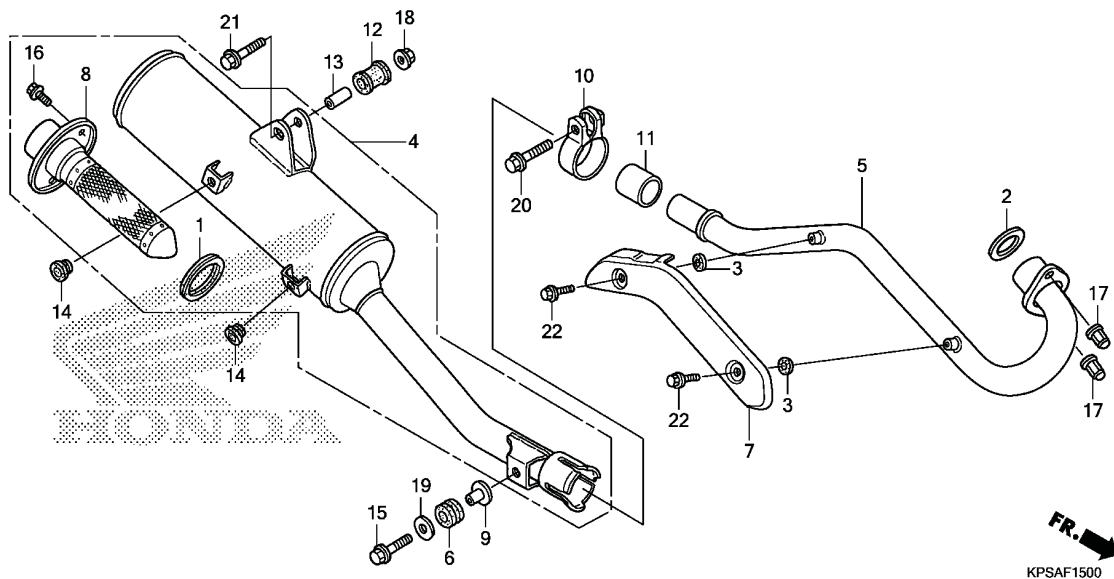
Ref. No.	L.O.N.	Service Item	F.R.T.	Ref. No.	Part No.	Description	Reqd. Qty					Serial No.	Note
							C	D	E	F	G		
No Information.....			-	1	18291-KPS-900	Gasket, Ex. Muffler	1	1	1	1	1		
				2	18291-MN5-650	Gasket, Ex. Pipe.....	1	1	1	1	1		
				3	18292-KBR-000	Packing, Protector	2	2	2	2	2		
				4	18300-KBR-306	Muffler Assy., Ex. (COO)	1	1	1	-	-		AC
					18300-KPS-730	Muffler Assy., Ex.....	1	1	1	-	-		CM
					18300-KBR-307	Muffler Assy., Ex. (COO)	-	-	-	1	1		AC
					18300-KPS-A70	Muffler Assy., Ex.....	-	-	-	1	1		CM
				5	18320-KPS-900	Pipe Comp., Ex.....	1	1	1	1	1		
				6	18328-KAE-000	Rubber, Chamber Rr. Mounting	1	1	1	1	1		
				7	18345-KPS-901ZA	Protector, Ex. Pipe *NH106*	1	1	1	1	1		
				8	18355-KPS-306	Arrester Assy. (COO).....	1	1	1	1	1		AC
					18355-KPS-730	Arrester Assy.....	1	1	1	1	1		CM
				9	18356-KAE-000	Collar, Silencer Mounting	1	1	1	1	1		
				10	18373-KRH-D20	Band, Ex. Pipe.....	1	1	1	1	1		
				11	18391-MB0-891	Packing, Ex.	1	1	1	1	1		
				12	18421-KFB-000	Rubber, Muffler Mounting.....	1	1	1	1	1		
				13	18422-KFB-000	Collar, Muffler Mounting.....	1	1	1	1	1		
				14	83512-KA4-700	Rubber, Side Cover.....	2	2	2	2	2		
				15	90033-GHR-F20	Bolt, Flange, 8x30.....	1	1	1	1	1		
					95701-08030-07	-	-	-	-	1		



FRAME GROUP

F-15

Exhaust Muffler



KPSAF1500

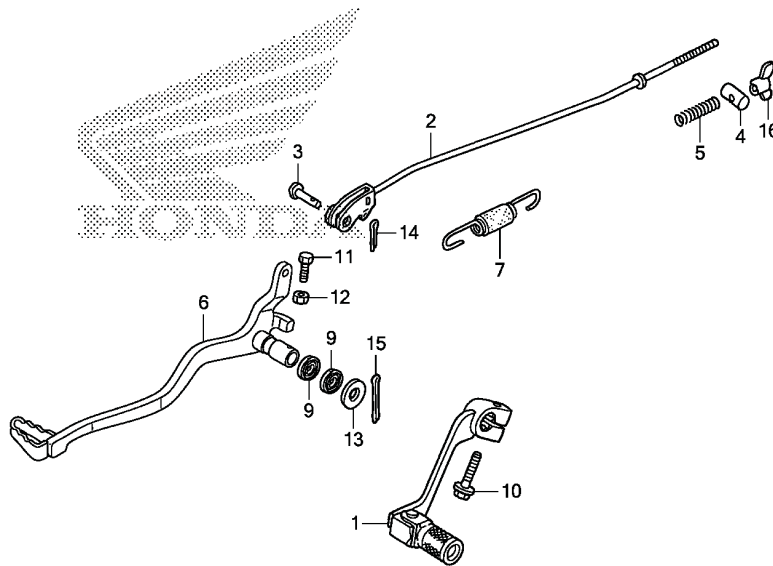
3

Ref. No.	L.O.N.	Service Item	F.R.T.	Ref. No.	Part No.	Description	Reqd. Qty					Serial No.	Note
							C	D	E	F	G		
No Information.....			-	16	90101-KCE-000	Bolt, Flange, 6x10.....	3	3	3	3	3		
				17	90305-KPS-900	Nut, Hex. Cap, 7mm.....	2	2	2	2	2		
				18	94050-08070	Nut, Flange, 8mm.....	1	1	1	1	1		
				19	94103-08700	Washer, Plain, 8mm.....	1	1	1	1	1		
				20	95701-08040-07	Bolt, Flange, 8x40.....	1	1	1	1	1		
				21	95701-08045-07	Bolt, Flange, 8x45.....	1	1	1	1	1		
				22	96001-06008-07	Bolt, Flange, 6x8.....	2	2	2	2	2		



FRAME GROUP

F-16 Pedal



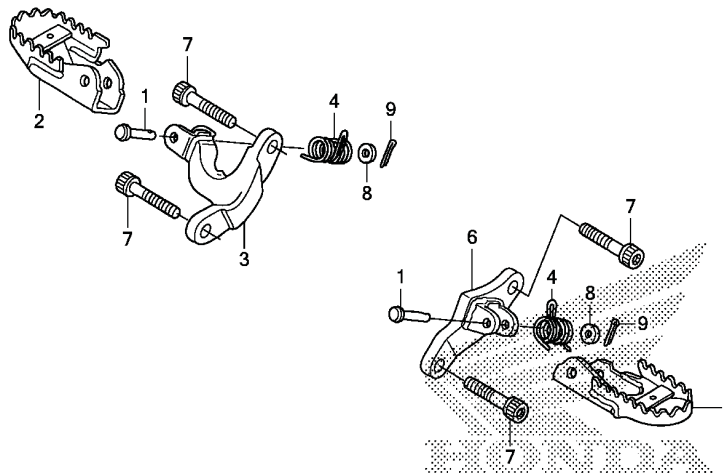
KPSAF1600

Ref. No.	L.O.N.	Service Item	F.R.T.	Ref. No.	Part No.	Description	Reqd. Qty					Serial No.	Note
							C	D	E	F	G		
No Information.....			-	1	24700-KPS-305	Pedal Assy., Gear Change (COO)	1	1	1	1	1	AC
					24700-KPS-900	Pedal Assy., Gear Change.....	1	1	1	1	1	CM
				2	43451-KPS-900	Rod Comp., Rr. Brake	1	1	1	1	1	
				3	43453-KPS-900	Pin C, Joint.....	1	1	1	1	1	
				4	43454-KPS-900	Joint B, Brake Arm.....	1	1	1	1	1	
				5	43472-KB9-750	Spring A, Brake Rod	1	-	-	-	-	
					43472-KGA-K00	-	1	1	1	1	
				6	46500-KPS-305	Pedal Comp., Brake (COO).....	1	1	1	1	1	AC
					46500-KPS-730	Pedal Comp., Brake	1	1	1	1	1	CM
				7	46513-KPS-900	Spring Set, Brake Pedal.....	1	1	1	1	1	
				9	46525-KK0-003	Dust Seal, 17x20x2.5.....	2	2	2	2	2	
				10	90010-ML0-720	Bolt, Flange, 6x20.....	1	1	1	1	1	
				11	90015-GHR-680	Bolt, Hex., 6x20	1	1	1	1	-	
					92101-06020-0A	-	-	-	-	1	
				12	90201-GHR-630	Nut, Hex., 6mm.....	1	1	1	1	-	
					94001-06000-0S	-	-	-	-	1	
				13	90501-KRE-900	Washer, Bush	1	1	1	1	1	
				14	94201-20120	Pin, Split, 2.0x12	1	1	1	1	1	
				15	94201-30280	Pin, Split, 3.0x28	1	1	1	1	1	
				16	95015-42000	Nut B, Brake Rod Adjusting	1	1	1	1	1	



FRAME GROUP

F-17 Step



KPSAF1700

3

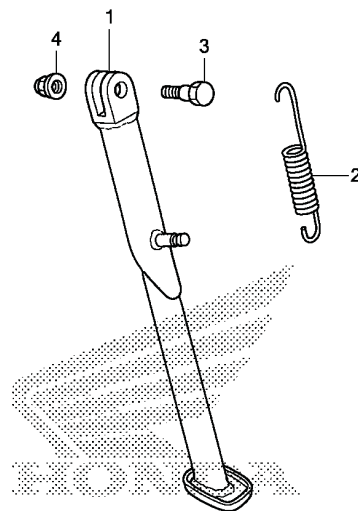
Ref. No.	L.O.N.	Service Item	F.R.T.	Ref. No.	Part No.	Description	Reqd. Qty CRF230F					Serial No.	Note
							C	D	E	F	G		
No Information.....			-	1	50603-KPS-900	Pin, Step Bar Joint.....	2	2	2	2	2		
				2	50612-KPS-306	Step Comp., R. (COO).....	1	1	1	1	1		AC
					50612-KPS-900	Step Comp., R.	1	1	1	1	1		CM
				3	50615-KPS-900	Arm Comp., R. Step.....	1	1	1	1	1		
				4	50617-466-000	Spring, Step Return.....	2	2	2	2	2		
				5	50642-KPS-306	Step Comp., L. (COO).....	1	1	1	1	1		AC
					50642-KPS-900	Step Comp., L.	1	1	1	1	1		CM
				6	50645-KPS-900	Arm Comp., L. Step.....	1	1	1	1	1		
				7	90181-MCT-000	Bolt, Socket, 10x45.....	4	4	4	4	4		
				8	90231-GHR-640	Washer, Plain, 8mm.....	2	2	2	2	-		
					94101-08000	-	-	-	-	2		
				9	94201-20150	Pin, Split, 2.0x15.....	2	2	2	2	2		



FRAME GROUP

F-18

Side Stand



KPSAF1800

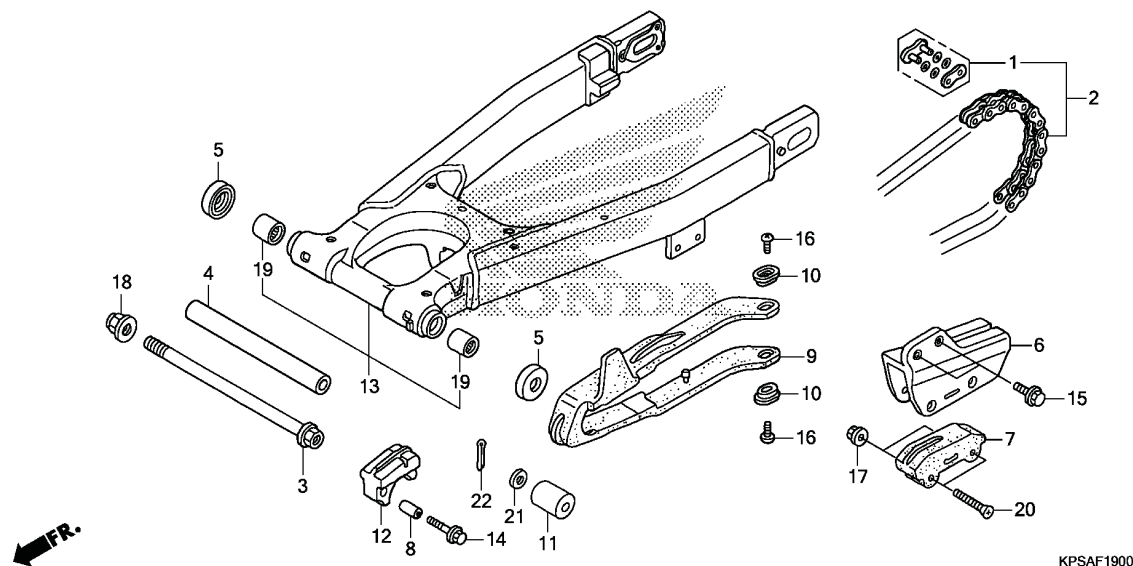
Ref. No.	L.O.N.	Service Item	F.R.T.	Ref. No.	Part No.	Description	Reqd. Qty CRF230F					Serial No.	Note
							C	D	E	F	G		
No Information.....	-			1	50530-KPS-306	Bar Comp., Side Stand (COO)	1	1	1	1	1	AC
					50530-KPS-730	Bar Comp., Side Stand.....	1	1	1	1	1	CM
				2	50535-KN5-670	Spring, Side Stand	1	1	1	1	1	
				3	90108-MJ0-000	Bolt, Side Stand Pivot.....	1	1	1	1	1	
				4	90203-MF9-710	Nut, Side Stand.....	1	1	1	1		



FRAME GROUP

F-19

Swingarm • Chain Case



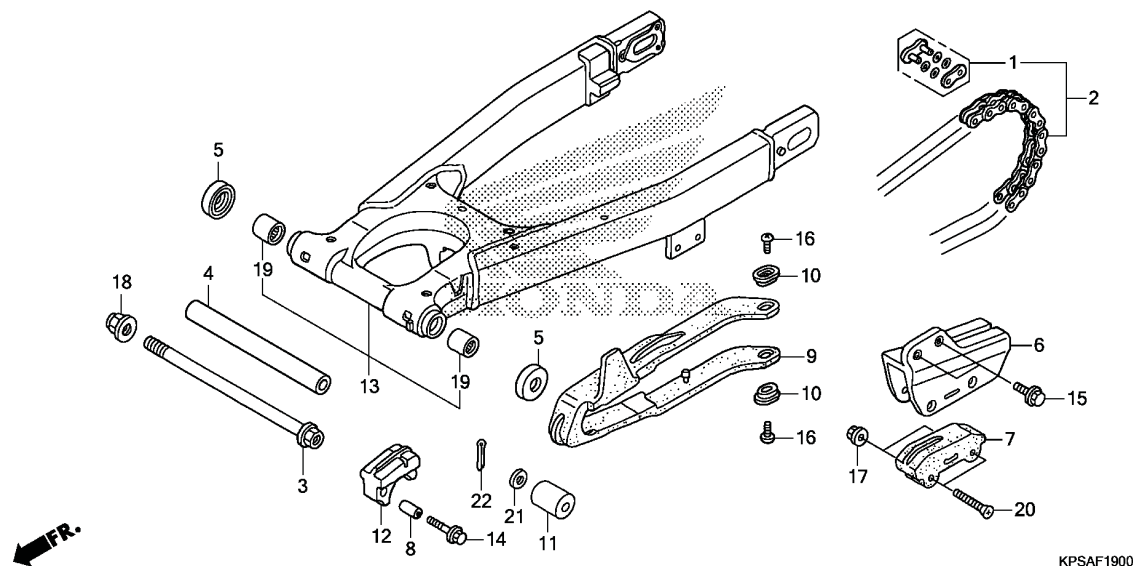
Ref. No.	L.O.N.	Service Item	F.R.T.	Ref. No.	Part No.	Description	Reqd. Qty					Serial No.	Note
							C	D	E	F	G		
No Information.....			-	1	40535-KCR-305	Joint Set, Drive Chain (DAIDO) (SEAL TYPE) ...	1	1	1	1	1		
					40535-KCR-306	Joint Set, Drive Chain (RK EXCEL) (SEAL TYPE).....	1	1	1	1	1		
				2	40540-KCR-305	Chain, Drive (DAIDO) (DID520V6-120ZB).....	1	1	1	1	1		
					40540-KCR-306	Chain, Drive (RK EXCEL) (RK520SMOZ2-120LJ-FZ)	1	1	1	1	1		
				3	52101-KPS-900	Bolt, Swingarm Pivot	1	1	1	1	1		
				4	52141-KPS-900	Collar, Swingarm Pivot Center Distance.....	1	1	1	1	1		
				5	52144-356-003	Cap, Swingarm Dust Seal (ARAI)	2	2	2	2	2		
					52144-356-005	Cap, Swingarm Dust Seal (NOK)	2	2	2	2	2		
				6	52146-KPS-900	Guide, Chain	1	1	1	1	1		
				7	52147-MN1-670	Slider, Chain Guide.....	1	1	1	1	1		
				8	52159-KPE-900	Collar, Chain Slipper	1	1	1	1	1		
				9	52170-KPS-900	Slider, Chain	1	1	1	1	1		
				10	52171-KPS-900	Washer, Chain Slider.....	2	2	2	2	-		
					52171-KR6-000	-	-	-	-	2		
				11	52175-KPS-900	Roller, Chain Upper	1	1	1	1	1		
				12	52185-KPS-900	Slider, Chain Lower	1	1	1	1	1		
				13	52200-KPS-900	Swingarm Sub Assy., Rr.	1	1	1	1	1		
				14	90032-GHR-710	Bolt, Flange, 6x28.....	1	1	1	1	-		
					95701-06028-00	-	-	-	-	1		
				15	90103-MY6-670	Bolt, Flange, 6x16.....	2	2	2	2	2		



FRAME GROUP

F-19

Swingarm • Chain



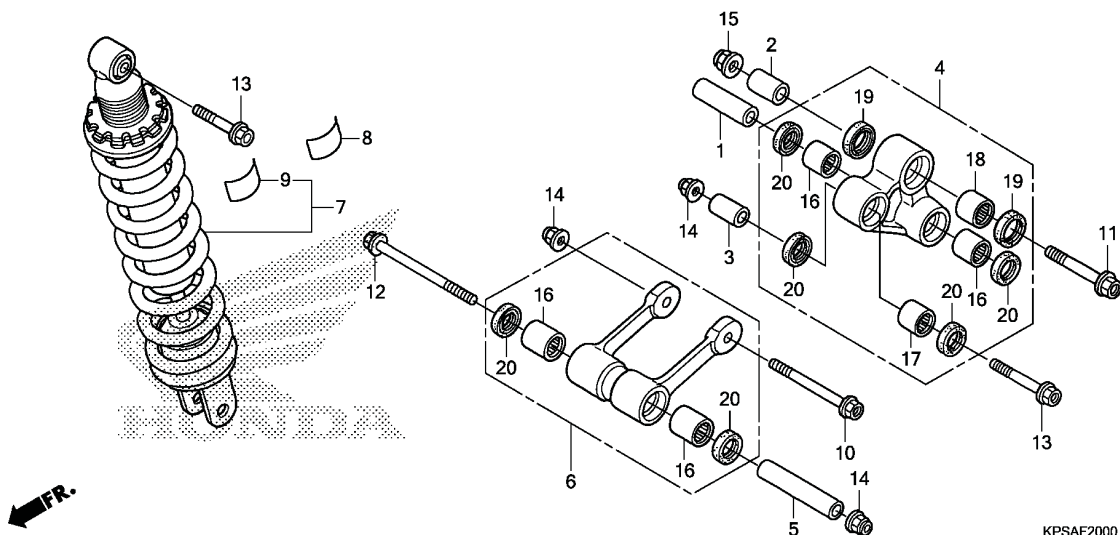
Ref. No.	L.O.N.	Service Item	F.R.T.	Ref. No.	Part No.	Description	Reqd. Qty					Serial No.	Note
							C	D	E	F	G		
No Information.....			-	16	90115-KPS-900	Screw, Pan, 5x8.....	2	2	2	2	2		
				17	90301-473-003	Nut, U, 6mm.....	2	2	2	2	2		
				18	90305-GE8-003	Nut, U, 14mm.....	1	1	1	1	1		
				19	91070-KPE-901	Bearing, Needle, 20x26x20.....	2	2	2	2	2		
				20	93600-06045-0A	Screw, Flat, 6x45.....	2	2	2	2	2		
				21	94102-08700	Washer, Plain, 8mm.....	1	1	1	1	1		
				22	94201-20150	Pin, Split, 2.0x15.....	1	1	1	1	1		



FRAME GROUP

F-20

Rear Cushion



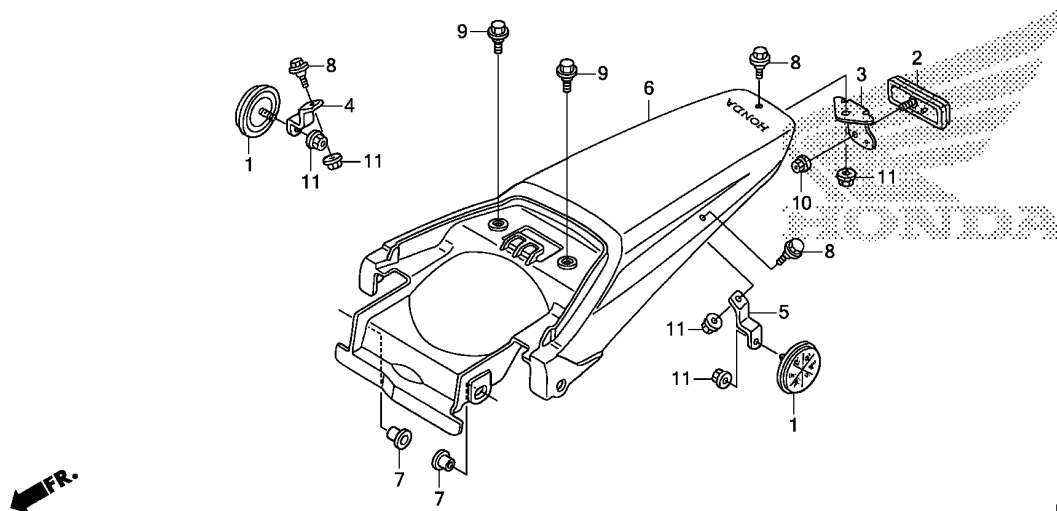
Ref. No.	L.O.N.	Service Item	F.R.T.	Ref. No.	Part No.	Description	Reqd. Qty CRF230F					Serial No.	Note
							C	D	E	F	G		
No Information.....			-	1	52462-KPS-900	Collar A, Cushion Arm	1	1	1	1	1		
				2	52463-KPE-900	Collar B, Cushion Arm	1	1	1	1	1		
				3	52464-KPE-900	Collar C, Cushion Arm	1	1	1	1	1		
				4	52465-KPS-900	Arm Sub Assy., Cushion	1	1	1	1	1		
				5	52472-KPS-900	Collar, Connecting Rod.....	1	1	1	1	1		
				6	52475-KPS-900	Rod Sub Assy., Cushion Connecting.....	1	1	1	1	1		
				7	52490-KPS-305	Cushion Set, Rr. (COO).....	1	1	1	-	-		AC
					52490-KPS-B31	Cushion Set, Rr.....	1	-	-	-	-		CM
					52490-KPS-C51	Cushion Set, Rr.....	-	1	1	1	1		CM
					52490-KPS-306	Cushion Set, Rr. (COO).....	-	-	-	1	1		AC
				8	87516-KZ1-881	Label, Rr. Damper Warning (French).....	1	-	-	-	-		CM
				9	87516-MBL-610	Label, Rr. Damper	1	-	-	-	-		
							-	1	1	1	1		AC
					87516-MBZ-G01	Label, Rr. Damper (English/French).....	-	1	1	1	1		CM
				10	90101-KPS-900	Bolt, Flange, 10x100.....	1	1	1	1	1		
				11	90102-KFB-000	Bolt, Flange, 12x78	1	1	1	1	1		
				12	90102-KPS-900	Bolt, Flange, 10x118.....	1	1	1	1	1		
				13	90154-KPS-900	Bolt, Flange, 10x52	2	2	2	2	2		
				14	90304-GE8-003	Nut, U, 10mm	3	3	3	3	3		
				15	90306-KF0-003	Nut, Flange, 12mm.....	1	1	1	1	1		
				16	91071-KV3-005	Bearing, Needle (KOYO)	4	4	4	4	4		
				17	91071-MY1-005	Bearing, Needle, 17x24x17 (KOYO)	1	1	1	1	1		
				18	91072-MY1-005	Bearing, Needle, 20x26x20	1	1	1	1	1		
				19	91254-KS6-003	Dust Seal, 20x26x4.5 (ARAI)	2	2	2	2	2		
				20	91262-KV3-831	Dust Seal, 17x24x5 (ARAI).....	6	6	6	6	6		



FRAME GROUP

F-21

Rear Fender (CRF230F_{C/D/E})



KPSAF2100

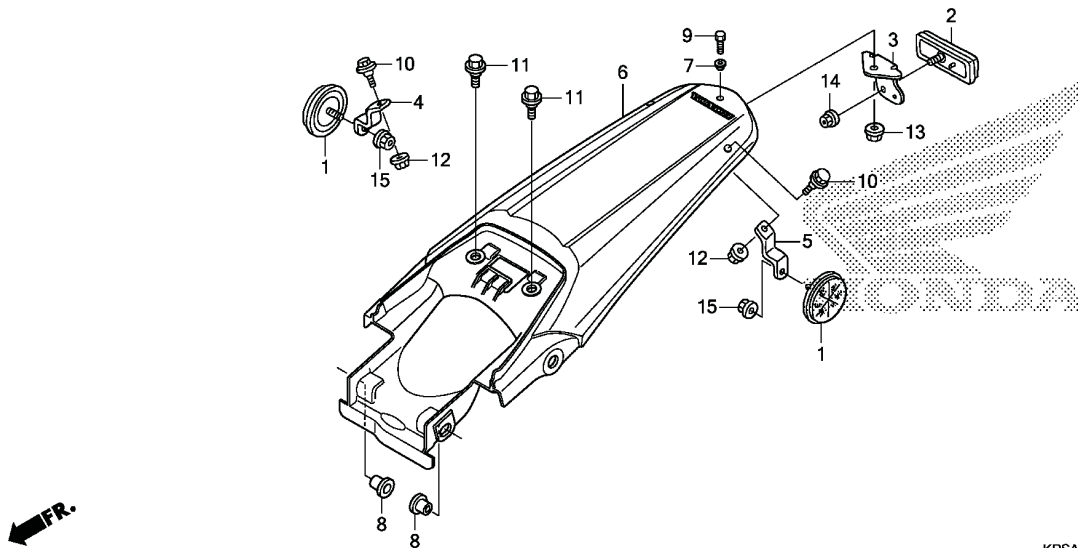
Ref. No.	L.O.N.	Service Item	F.R.T.	Ref. No.	Part No.	Description	Reqd. Qty CRF230F					Serial No.	Note
							C	D	E	F	G		
No Information.....			-	1	33741-HB9-641	Reflector, Rr. Reflex (Red).....	2	2	2	-	-	CM
				2	33741-MC7-612	Reflector, Reflex.....	1	1	1	-	-	CM
				3	33751-KPS-950	Stay, Rr. Reflector.....	1	1	1	-	-	CM
				4	33752-KPS-950	Stay, R. Rr. Side Reflector.....	1	1	1	-	-	CM
				5	33753-KPS-950	Stay, L. Rr. Side Reflector.....	1	1	1	-	-	CM
				6	80101-KPS-B30ZA	Fender Set, Rr. (WL)							
						Type2.....	1	1	1	-	-	AC
					80101-KPS-C30ZA	*Type2*.....	1	1	1	-	-	CM
				7	83505-KM4-000	Collar, Tool Box Setting.....	2	2	2	-	-	
				8	90111-GJ5-000	Bolt, Flange, 6mm.....	3	3	3	-	-	CM
				9	90116-ME9-000	Bolt, Flange, 6mm.....	2	2	2	-	-	
				10	90208-GHR-620	Nut, Flange, 5mm.....	1	1	1	-	-	CM
				11	90208-GHR-630	Nut, Flange, 5mm.....	5	5	5	-	-	CM



FRAME GROUP

F-21.1

Rear Fender (CRF230F_{F/G})



KPSAF2101

3

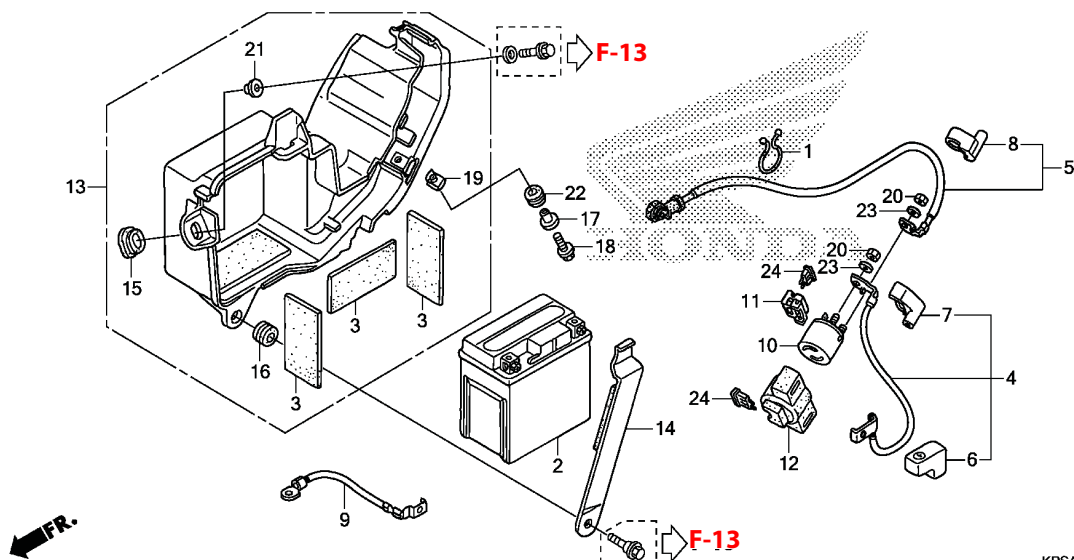
Ref. No.	L.O.N.	Service Item	F.R.T.	Ref. No.	Part No.	Description	Reqd. Qty CRF230F				Serial No.	Note	
							C	D	E	F			G
No Information.....	-			1	33741-HB9-641	Reflector, Rr. Reflex (Red).....	-	-	-	2	2	CM
				2	33741-MC7-612	Reflector, Reflex.....	-	-	-	1	1	CM
				3	33751-KPS-950	Stay, Rr. Reflector.....	-	-	-	1	1	CM
				4	33752-KPS-950	Stay, R. Rr. Side Reflector.....	-	-	-	1	1	CM
				5	33753-KPS-950	Stay, L. Rr. Side Reflector.....	-	-	-	1	1	CM
				6	80101-KPS-B70ZA	Fender Set, Rr. (WL)							
						Type1.....	-	-	-	1	1	AC
					80101-KPS-C70ZA	*Type1*.....	-	-	-	1	1	CM
				7	81312-KSS-900	Collar, Fr. Fender.....	-	-	-	1	1	CM
				8	83505-KM4-000	Collar, Tool Box Setting.....	-	-	-	2	2
				9	90015-GHR-660	Bolt, Hex., 6x16.....	-	-	-	1	-	CM
					92101-06016-0A	-	-	-	-	1	CM
				10	90111-GJ5-000	Bolt, Flange, 6mm.....	-	-	-	2	2	CM
						-	-	-	-	-
				11	90116-ME9-000	Bolt, Flange, 6mm.....	-	-	-	2	2
				12	90201-GHR-630	Nut, Hex., 6mm.....	-	-	-	2	-	CM
					94001-06000-0S	-	-	-	-	2	CM
				13	90208-GHR-630	Nut, Flange, 6mm.....	-	-	-	1	-	CM
					94050-06000	-	-	-	-	1	CM
				14	90301-MG8-000	Nut, Flange, 5mm (FUSE RASHI).....	-	-	-	1	1	CM
				15	90301-473-003	Nut, U, 6mm (FUSERASHI).....	-	-	-	2	2	CM



FRAME GROUP

F-22

Battery (CRF230F_{C/D/E})



KPSAF2200

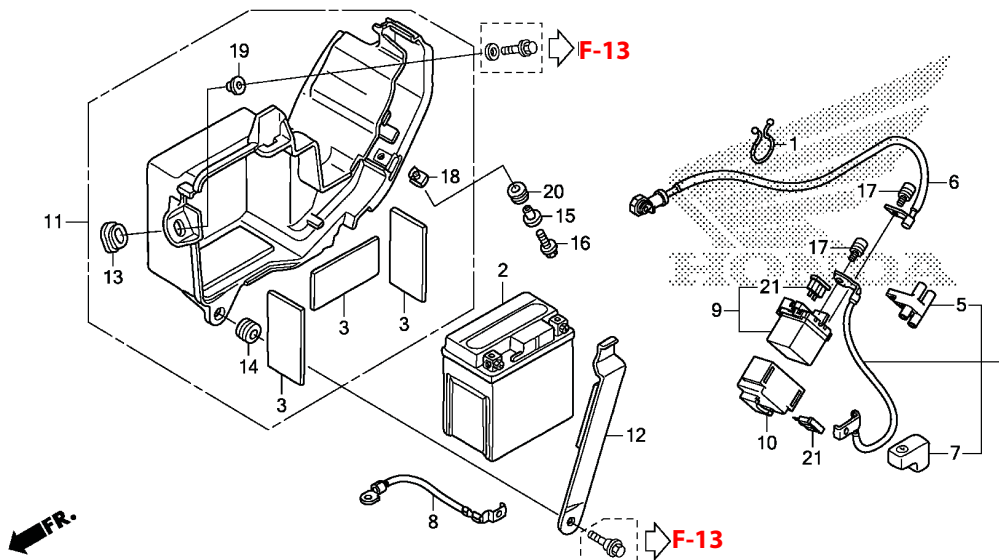
Ref. No.	L.O.N.	Service Item	F.R.T.	Ref. No.	Part No.	Description	Reqd. Qty CRF230F					Serial No.	Note
							C	D	E	F	G		
No Information.....			-	1	15712-PD1-811	Clip, Breather Tube Protector.....	1	1	1	-	-		
				2	31500-KRP-981	Battery (YTX5L-BS) (TIANJIN YUASA).....	1	1	1	-	-		
					31500-KRP-982	Battery (YTX5L-BS) (GS YUASA).....	1	1	1	-	-		
				3	31511-107-300	Rubber, Battery Cushion.....	3	3	3	-	-		
				4	32401-KPS-901	Cable, Starter Magnetic Battery.....	1	1	1	-	-		
				5	32410-KPS-A10	Cable, Starting Motor.....	1	1	1	-	-		
				6	32412-KAB-000	Cover, Battery Terminal.....	1	1	1	-	-		
				7	32414-MJ6-720	Cover A, Magnetic Switch.....	1	1	1	-	-		
				8	32415-KS5-000	Cover B, Magnetic Switch.....	1	1	1	-	-		
				9	32601-KPS-A10	Cable, Battery Earth.....	1	1	1	-	-		
				10	35851-MF5-751	Switch Comp., Starter Magnetic.....	1	1	1	-	-		
				11	35855-MF5-751	Holder Assy., Fuse.....	1	1	1	-	-		
				12	35856-MF5-751	Rubber, Shock.....	1	1	1	-	-		
				13	50320-KPS-900	Box Assy., Battery.....	1	1	1	-	-		
				14	50326-KPS-A10	Band, Battery.....	1	1	1	-	-		
				15	66101-HA7-670	Grommet, Fr. Fender Setting.....	1	1	1	-	-		
				16	80101-165-000	Rubber, Rr. Fender Cushion.....	1	1	1	-	-		
				17	83505-KPS-900	Collar, Cover Mounting.....	1	1	1	-	-		
				18	90104-KPS-900	Bolt, Flange, 6x20.....	1	1	1	-	-		
				19	90311-KPS-900	Nut, Clip, 6mm.....	1	1	1	-	-		
				20	90320-KPS-900	Nut, Hex., 6mm.....	2	2	2	-	-		
				21	90504-KPS-900	Collar, Battery Box.....	1	1	1	-	-		
				22	90505-MC4-000	Grommet A, Air Cleaner Case.....	1	1	1	-	-		
				23	90521-KPS-900	Washer, Spring, 6mm.....	2	2	2	-	-		
				24	98200-30750	Fuse, Blade (7.5A).....	2	2	2	-	-		



FRAME GROUP

F-22.1

Battery (CRF230F_{F/G})



KPSAF2201

3

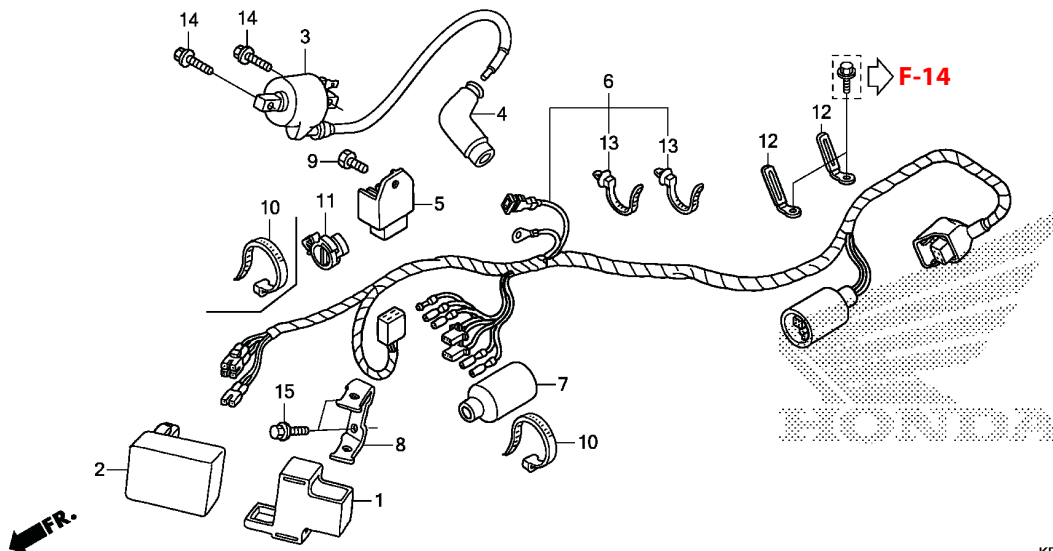
Ref. No.	L.O.N.	Service Item	F.R.T.	Ref. No.	Part No.	Description	Reqd. Qty CRF230F					Serial No.	Note
							C	D	E	F	G		
No Information.....	-			1	15712-PD1-811	Clip, Breather Tube Protector.....	-	-	-	1	1		
				2	31500-KRP-981	Battery (YTX5L-BS) (TIANJIN YUASA).....	-	-	-	1	1		
					31500-KRP-982	Battery (YTX5L-BS) (GS YUASA).....	-	-	-	1	1		
				3	31511-107-300	Rubber, Battery Cushion.....	-	-	-	3	3		
				4	32401-KPS-B70	Cable, Starting Magnetic Battery.....	-	-	-	1	1		
				5	32406-MEL-300	Cover, Starter Magnetic Terminal.....	-	-	-	1	1		
				6	32410-KPS-A10	Cable, Starting Motor.....	-	-	-	1	1		
				7	32412-KAB-000	Cover, Battery Terminal.....	-	-	-	1	1		
				8	32601-KPS-A10	Cable, Battery Earth.....	-	-	-	1	1		
				9	35851-MF5-751	Switch Comp., Starter Magnetic.....	-	-	-	1	1		
				10	35856-MF5-751	Rubber, Shock.....	-	-	-	1	1		
				11	50320-KPS-900	Box Assy., Battery.....	-	-	-	1	1		
				12	50326-KPS-A10	Band, Battery.....	-	-	-	1	1		
				13	66101-HA7-670	Grommet, Fr. Fender Setting.....	-	-	-	1	1		
				14	80101-165-000	Rubber, Rr. Fender Cushion.....	-	-	-	1	1		
				15	83505-KPS-900	Collar, Cover Mounting.....	-	-	-	1	1		
				16	90104-KPS-900	Bolt, Flange, 6x20.....	-	-	-	1	1		
				17	90311-KPS-900	Nut, Clip, 6mm.....	-	-	-	2	2		
				18	90320-KPS-900	Nut, Hex., 6mm.....	-	-	-	1	1		
				19	90504-KPS-900	Collar, Battery Box.....	-	-	-	1	1		
				20	90505-MC4-000	Grommet A, Air Cleaner Case.....	-	-	-	1	1		
				21	98200-30750	Fuse, Blade (7.5A).....	-	-	-	2	2		



FRAME GROUP

F-23

Wire Harness



KPSAF2300A

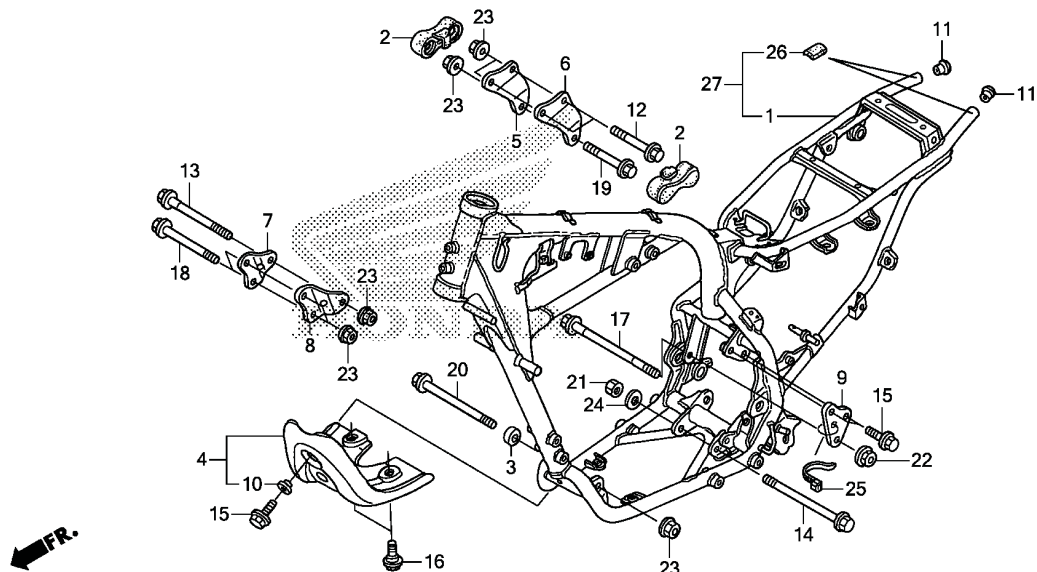
Ref. No.	L.O.N.	Service Item	F.R.T.	Ref. No.	Part No.	Description	Reqd. Qty CRF230F					Serial No.	Note	
							C	D	E	F	G			
No Information.....				-	1	30401-KPS-900	Cushion, C.D.I. Unit	1	1	1	-	-		
						30401-KPS-B70	-	-	-	1	1		
						2 30410-KPS-901	C.D.I. Unit.....	1	1	1	1	1		
						3 30500-KPS-901	Coil Assy., Ignition	1	1	1	1	1		
						4 30700-MA0-163	Cap Assy., Noise Suppressor.....	1	1	1	1	1		
						5 31600-GAG-K21	Rectifier Comp., Regulate	1	1	1	1	1		
						6 32100-KPS-941	Harness, Wire	1	1	1	-	-		
						32100-KPS-A70	-	-	-	1	1		
						7 32108-344-820	Cover, Connector	1	1	1	1	1		
						8 50301-KPS-900	Stay, C.D.I.....	1	1	1	1	1		
						9 90124-KPS-900	Bolt, Hex., 6x10.....	1	1	1	1	1		
						10 90620-SB2-003	Band, Wire Harness.....	1	1	1	1	1		
						11 90684-ZA0-601	Clip, Harness.....	1	1	1	1	1		
						12 91404-VM6-000	Clip, Wire Harness	2	2	2	2	2		
						13 91540-S0A-003	Clip, Harness Band (Natural) (96.9mm)	2	2	2	-	-		
						14 93401-06020-00	Bolt-Washer, 6x20	2	2	2	2	2		
						15 96001-06008-00	Bolt, Flange, 6x8.....	2	2	2	2	2		



FRAME GROUP

F-24

Frame Body



KPSAF2400A

3

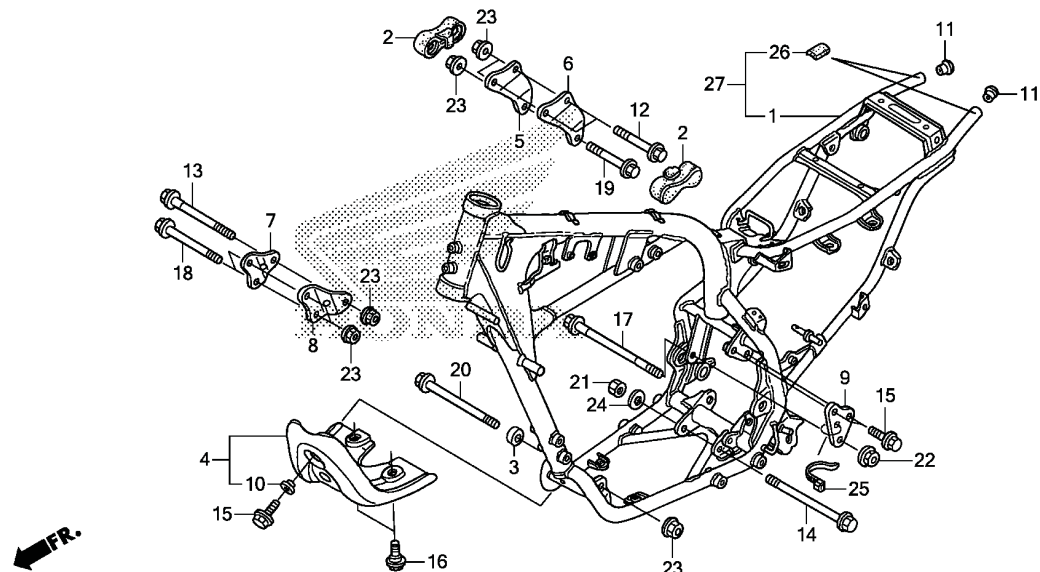
Ref. No.	L.O.N.	Service Item	F.R.T.	Ref. No.	Part No.	Description	Reqd. Qty CRF230F					Serial No.	Note
							C	D	E	F	G		
No Information.....			-	1	50100-KPS-730ZA	Body Comp., Frame *NH146M*..... Accurate Silver Metallic	1	1	1	-	-		
				2	50212-KPS-900	Rubber, Tank Guard.....	2	2	2	2	2		
				3	50318-GE2-000	Collar, Engine Mounting.....	1	1	1	1	1		
				4	50351-KPS-900ZA	Plate, Skid *NH201R*..... Husky Gray	1	1	1	1	1		
				5	50531-KPS-900	Plate, R. Upper Engine Hanger.....	1	1	1	1	1		
				6	50532-KPS-900	Plate, L. Upper Engine Hanger.....	1	1	1	1	1		
				7	50533-KPS-900	Plate, R. Fr. Engine Hanger.....	1	1	1	1	1		
				8	50534-KPS-900	Plate, L. Fr. Engine Hanger.....	1	1	1	1	1		
				9	50535-KPS-900	Plate, L. Rr. Upper Engine Hanger.....	1	1	1	1	1		
				10	80138-KPS-900	Collar, 14x5.....	1	1	1	1	1		
				11	84103-392-000	Cap, Rr. Bumper.....	2	2	2	2	2		
				12	90013-KRH-D20	Bolt, Flange, 8x56.....	2	2	2	2	2		
				13	90024-MV9-670	Bolt, Flange, 8x88.....	1	1	1	1	1		
				14	90105-MG3-000	Bolt, Flange, 10x110.....	1	1	1	1	1		
				15	90107-KPS-900	Bolt, Flange, 8x16.....	3	3	3	3	3		
				16	90111-162-000	Bolt, Flange, 6mm.....	2	2	2	2	2		
				17	90152-MBN-671	Bolt, Flange, 10x109.....	1	1	1	1	1		
				18	90154-KB7-700	Bolt, Flange, 8x73.....	2	2	2	2	2		
				19	90154-MA0-000	Bolt, Flange, 8x60.....	1	1	1	1	1		
				20	90156-KK6-000	Bolt, Flange, 8x96.....	1	1	1	1	1		



FRAME GROUP

F-24

Frame Body



KPSAF2400A

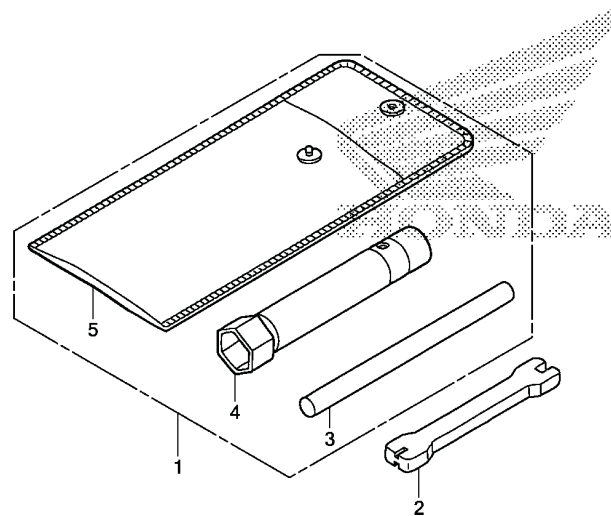
Ref. No.	L.O.N.	Service Item	F.R.T.	Ref. No.	Part No.	Description	Reqd. Qty					Serial No.	Note
							C	D	E	F	G		
No Information.....			-	21	90302-KPS-900	Nut, Hex., 10mm	1	-	-	-	-		
					90203-GHR-850	-	1	1	-	-		
					94030-10200	-	-	-	1	1		
				22	90303-KPS-900	Nut, Flange, 10mm	1	1	1	1	1		
				23	90306-KPS-900	Nut, Flange, 8mm	7	7	7	7	7		
				24	90441-MT3-000	Washer, 10mm	1	1	1	1	1		
				25	90650-KW3-000	Band, Wire.....	1	1	1	1	1		
				26	17518-KPF-900	Rubber B, Fuel Tank.....	-	-	-	2	2		
				27	50010-KPS-B70ZA	Body Assy., Frame							
					NH146M	Accurate Silver Metallic	-	-	-	1	1		



FRAME GROUP

F-25

Tools



KPSAF2500

3

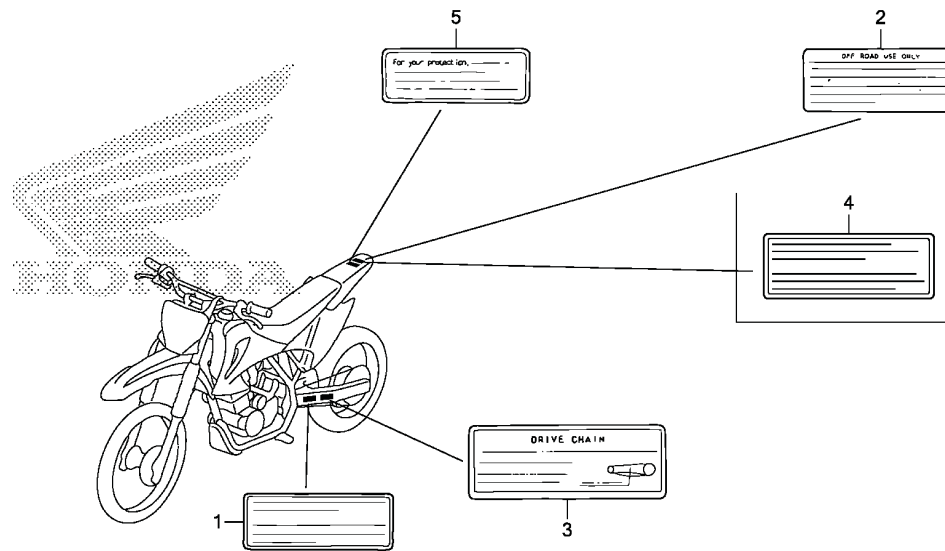
Ref. No.	L.O.N.	Service Item	F.R.T.	Ref. No.	Part No.	Description	Reqd. Qty CRF230F					Serial No.	Note	
							C	D	E	F	G			
No Information.....			-	1	89010-KT0-830	Tool Set.....	(1)	(1)	(1)	(1)	(1)	AC
						1	1	1	1	1	CM
				2	89212-KSE-000	Wrench, Nipple.....	1	1	1	1	1	AC
				3	89217-045-670	Bar, Handle.....	(1)	(1)	(1)	(1)	(1)	AC
						1	1	1	1	1	CM
				4	99004-18002	Wrench, Box (P18).....	(1)	(1)	(1)	(1)	(1)	AC
						1	1	1	1	1	CM
				5	99008-01600	Bag, Tool, 160mm.....	(1)	(1)	(1)	(1)	(1)	AC
						1	1	1	1	1	CM



FRAME GROUP

F-26

Caution Label



KPSAF2600

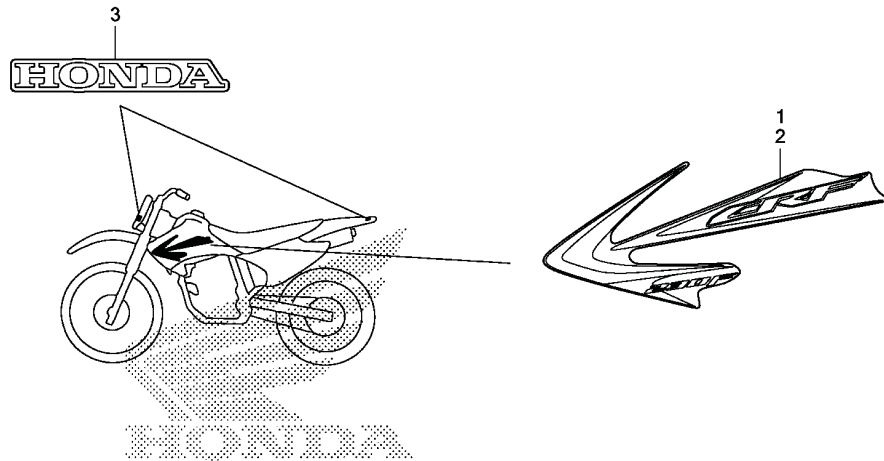
Ref. No.	L.O.N.	Service Item	F.R.T.	Ref. No.	Part No.	Description	Reqd. Qty CRF230F					Serial No.	Note	
							C	D	E	F	G			
No Information.....			-	1	30590-GBF-851	Label, Ignition Noise (English/French).....	1	1	1	1	1	CM
				2	87504-GN1-950	Label, Use Caution	1	1	1	1	1	AC
				3	87507-MBN-A00	Label, Drive Chain	1	1	1	1	1
					87507-MBN-C00	Label, Drive Chain (French).....	1	1	1	1	1	CM
				4	87527-GCF-C50	Label, Restricted Use (English/French).....	1	1	1	1	1	CM
				5	87560-GF8-690	Label, Drive.....	1	1	1	1	1
					87560-GCF-721	Label, Drive (French)	1	1	1	1	1	CM



FRAME GROUP

F-27

Stripe • Mark (CRF230F_{C/D/E})



KPSAF2700

3

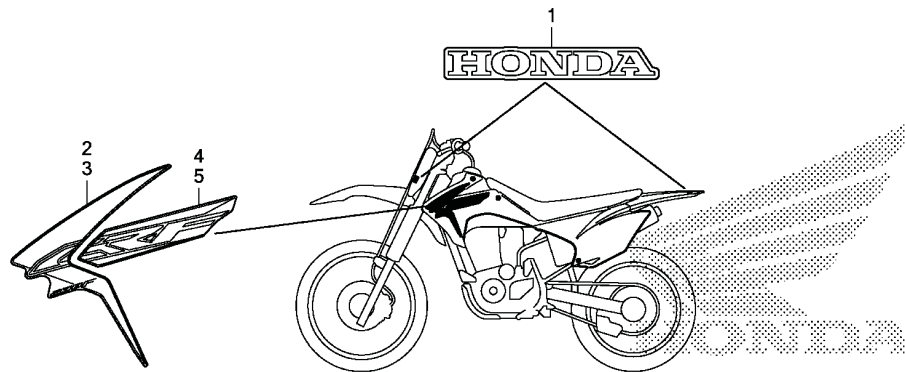
Ref. No.	L.O.N.	Service Item	F.R.T.	Ref. No.	Part No.	Description	Reqd. Qty CRF230F					Serial No.	Note
							C	D	E	F	G		
No Information.....			-	1	86171-KPS-B30ZA	Stripe, R. Tank Shroud *Type1*	1	1	1	-	-		
				2	86172-KPS-B30ZA	Stripe, L. Tank Shroud *Type1*	1	1	1	-	-		
				3	87130-KPS-A20ZA	Mark (Honda) *Type2*	2	2	2	-	-		



FRAME GROUP

F-27.1

Stripe • Mark (CRF230F_{F/G})



KPSAF2701

Ref. No.	L.O.N.	Service Item	F.R.T.	Ref. No.	Part No.	Description	Reqd. Qty CRF230F					Serial No.	Note
							C	D	E	F	G		
No Information.....			-	1	87130-KPS-A20ZA	Mark, Honda *Type 2*	-	-	-	2	2		
				2	86171-KPS-B70ZA	Stripe, R. Tank Shroud A *Type 1*	-	-	-	1	1		
				3	86172-KPS-B70ZA	Stripe, L. Tank Shroud A *Type 1*	-	-	-	1	1		
				4	86173-KPS-B70ZA	Stripe, R. Tank Shroud B *Type 1*	-	-	-	1	1		
				5	86174-KPS-B70ZA	Stripe, L. Tank Shroud B *Type 1*	-	-	-	1	1		



[Go to Spanish version](#)

PART NUMBER INDEX

Part no.	Block no.	Part no.	Block no.	Part no.	Block no.	Part no.	Block no.
06000		12251-KT0-711	EOP-1	15000		16100-KPS-A51	E-15
06113-KPS-901	EOP-1	12271-383-000	E-1	15100-KPS-900	E-7	16111-KBB-951	E-15
06114-KPS-900	EOP-1	12331-KPS-900	E-1	15131-KPS-900	E-7	16119-429-771	E-15
06115-KPS-901	EOP-2	12339-KT0-711	E-1	15331-KPS-900	E-7	16163-KCS-920	E-15
06116-KPS-900	EOP-2	12339-KT0-711	EOP-1	15332-KPS-900	E-7	16165-KEG-961	E-15
06420-KPS-730	F-10	12361-KPS-900	E-1	15421-KPS-900	E-11	16168-382-014	E-15
06422-KPS-730	F-10	12361-KPS-900	E-11	15426-KPS-900	E-11	16198-KPS-901	E-15
06430-GBJ-J10	F-9	13000		15430-KPS-900	E-7	16199-KPS-901	E-15
06430-GCE-900	F-9	13000-KPS-900	E-12	15436-KRM-840	E-7	16210-KPS-900	E-1
06431-MA3-405	F-7	13011-KFB-305	E-12	15441-KPS-900	E-7	16214-KPS-901	E-1
06441-KPS-730	F-8	13101-KFB-750	E-12	15446-KPS-900	E-7	16214-KPS-901	EOP-1
11000		13111-440-000	E-12	15459-KWK-900	E-7	16223-KPS-900	E-1
11100-KPS-900	E-11	13112-KPS-900	E-12	15459-KWK-900	EOP-2	16312-KYK-911	E-15
11108-KHA-940	E-13	14000		15650-KPS-900	E-5	16950-GCF-671	F-11
11191-KHA-941	E-11	14100-KPS-900	E-2	15712-PD1-811	F-22	16950-GCF-671	F-11-1
11191-KHA-941	EOP-2	14321-KEH-900	E-3	15712-PD1-811	F-22-1	16997-467-000	F-11
11200-KPS-900	E-11	14401-KFB-751	E-3	15772-KPS-900	F-14	16997-467-000	F-11-1
11330-KPS-900	E-5	14431-KPS-900	E-2	15772-MN1-670	F-14	17000	
11341-KPS-A10	E-8	14451-KPS-900	E-2	16000		17210-KPS-A70ZA	F-14
11355-KPS-900	E-8	14456-KPS-900	E-2	16010-KCE-670	E-15	17213-KPS-900	F-14
11360-KPS-900	E-8	14500-KBB-900	E-3	16011-KPS-921	E-15	17214-KPS-900	F-14
11393-KGA-901	E-5	14513-KPS-900	E-3	16012-KPS-901	E-15	17216-KPS-900	F-14
11393-KGA-901	EOP-2	14520-KCJ-661	E-3	16013-KN4-A10	E-15	17217-KPS-900	F-14
11395-KCN-010	E-8	14523-KBB-901	E-3	16014-KPS-851	E-15	17219-KPS-900	F-14
11395-KCN-010	EOP-2	14523-KBB-901	EOP-1	16015-KPS-901	E-15	17220-KPS-900ZA	F-14
12000		14535-437-000	E-3	16016-KPS-A11	E-15	17222-KPS-900	F-14
12000-KPS-901	E-1	14550-KFB-000	E-3	16016-KPS-A51	E-15	17230-KPS-900	F-14
12100-KFB-000	E-4	14711-KBB-900	E-2	16018-KPS-851	E-15	17240-KPS-900	F-14
12191-KCN-010	E-4	14721-KBB-900	E-2	16019-KPS-901	E-15	17241-KPS-900	F-14
12191-KCN-010	EOP-1	14751-383-005	E-2	16028-KBW-901	E-15	17245-KPS-900	F-14
12204-KW1-305	E-1	14761-383-005	E-2	16029-KCE-670	E-15	17358-170-000	F-14
12206-KW1-315	E-1	14771-107-020	E-2	16032-KPS-901	E-15	17371-KPS-900	F-14
12208-413-003	E-2	14775-KPS-900	E-2	16037-KCE-670	E-15	17506-KPS-900	F-11
12251-KT0-711	E-1	14776-KPS-900	E-2	16048-KB7-901	E-15	17506-KPS-900	F-11-1
		14781-HA0-770	E-2	16075-GHB-640	E-15	17508-GBF-830	F-11
				16100-KPS-A12	E-15	17508-GBF-830	F-11-1
						17509-KPS-900	F-11

PART NUMBER INDEX

Part no.	Block no.	Part no.	Block no.	Part no.	Block no.	Part no.	Block no.
91306-KRM-840	E-3	93892-04012-18	E-15	95000		96600-08018-18	E-13
91306-KRM-840	EOP-1	93892-04014-18	E-15			96700-06125-10	E-1
91307-KRM-840	E-5	93892-04016-08	E-15	95002-02659	E-15	98000	
91307-KRM-840	EOP-2	93892-04016-18	E-15	95015-42000	F-16		
91309-425-003	E-10	93892-05012-08	E-10	95701-06012-00	E-3		
91312-107-000	E-9	93901-32320	F-1	95701-06028-00	F-19	98069-57916	E-1
91320-MB0-000	E-10	93903-25210	F-14	95701-06035-00	F-9	98069-57926	E-1
91357-ME4-003	F-6	93913-14220	F-11-1	95701-08025-00	F-12	98069-58916	E-1
91404-VM6-000	F-23	93913-24120	F-13	95701-08030-07	F-15	98069-58926	E-1
91463-KPS-900	F-14	94000		95701-08040-07	F-15	98200-30750	F-22
91540-S0A-003	F-23			95701-08045-07	F-15	98200-30750	F-22-1
92000		94001-05070-0S	F-14	95801-06032-00	E-10	99000	
		94001-06000-0S	F-16	96000			
92101-05010-0A	F-14	94001-06000-0S	F-21-1	96001-06008-00	F-23	99004-18002	F-25
92101-05020-0A	E-7	94001-08000-0S	F-10	96001-06008-07	F-15	99008-01600	F-25
92101-06016-0A	F-21-1	94001-08000-0S	F-8	96001-06014-00	E-8	99103-MT2-0420	E-15
92101-06020-0A	F-16	94021-05020-0S	F-14	96001-06014-00	F-6	99113-GHB-0980	E-15
92900-06025-OE	F-6	94030-10200	F-24	96001-06014-00	F-11-1	99113-GHB-1020	E-15
93000		94050-06000	F-1	96001-06016-00	E-1		
		94050-06000	F-2	96001-06020-00	E-8		
93401-06020-00	F-23	94050-06000	F-21-1	96001-06020-00	E-1		
93404-06025-07	F-13	94050-08070	F-15	96001-06022-00	F-2		
93500-03025-0A	F-6	94101-06000	E-1	96001-06022-00	F-2		
93500-04012-1A	F-1	94101-08000	F-17	96001-06025-00	E-8		
93500-05016-0A	F-1	94102-08700	F-19	96001-06032-00	E-9		
93500-05016-0G	F-1	94103-08700	F-15	96001-06040-00	E-5		
93500-05025-0G	E-1	94111-04000	F-1	96001-06040-00	E-8		
93500-05028-0G	F-14	94111-08000	F-10	96001-06050-00	E-11		
93500-06018-0A	F-11	94111-08000	F-8	96001-06050-00	E-5		
93500-06018-0A	F-11-1	94201-20120	F-16	96001-06050-00	E-8		
93600-04012-0A	E-7	94201-20150	F-17	96001-06055-00	E-11		
93600-05010-1H	E-15	94201-20150	F-19	96001-06060-00	E-8		
93600-06045-0A	F-19	94201-30280	F-16	96001-06070-00	E-8		
93700-05012-0A	E-7	94301-08140	E-1	96140-62030-10	F-10		
93891-05012-07	F-14	94305-30102	E-5	96140-63030-10	F-10		
93892-03008-18	E-15			96140-K62020-10	F-8		
93892-04010-18	E-15			96300-06020-00	F-5		
				96300-08035-00	F-3		

PART NAME INDEX

Part Name	Block No.	Part Name	Block No.	Part Name	Block No.	Part Name	Block No.
A		Battery (YTX5L-BS)		Bolt, Flange, 10x109	F-24	Bolt, Flange, 6x40	F-11
		(TIANJIN YUASA)	F-22-1	Bolt, Flange, 10x110	F-24	Bolt, Flange, 6x40	F-11-1
Adjuster	87#	Bearing, Ball Radial, 6203U (NACHI)	F-10	Bolt, Flange, 10x118	F-20	Bolt, Flange, 6x43	E-5
Adjuster, L. Chain	F-10	Bearing, Ball Radial, 6203U (NSK)	F-10	Bolt, Flange, 10x52	F-20	Bolt, Flange, 6x50	E-11
Adjuster, R. Chain	F-10	Bearing, Ball Radial, 6303U (NACHI)	F-10	Bolt, Flange, 10x65	E-9	Bolt, Flange, 6x50	E-5
Arm Comp., L. Step	F-17	Bearing, Ball Radial, 6303U (NSK)	F-10	Bolt, Flange, 12x78	F-20	Bolt, Flange, 6x50	E-8
Arm Comp., R. Step	F-17	Bearing, Head Pipe Upper (NACHI)	F-4	Bolt, Flange, 6mm	F-13	Bolt, Flange, 6x55	E-11
Arm Set, Link	E-15	Bearing, Head Pipe Upper (NTN)	F-4	Bolt, Flange, 6mm	F-14	Bolt, Flange, 6x60	E-8
Arm Sub Assy., Cushion	F-20	Bearing, Head Pipe Upper (NTN)	F-4	Bolt, Flange, 6mm	F-21	Bolt, Flange, 6x70	E-8
Arm, Rr. Brake	F-9	Bearing, Needle (KOYO)	F-20	Bolt, Flange, 6mm	F-21	Bolt, Flange, 6x8	F-15
Arm, Valve Rocker	E-2	Bearing, Needle, 15mm	E-11	Bolt, Flange, 6mm	F-21-1	Bolt, Flange, 6x8	F-23
Arrester Assy. (COO)	F-15	Bearing, Needle, 17x24x17 (KOYO)	F-20	Bolt, Flange, 6mm	F-21-1	Bolt, Flange, 8x16	F-24
Arrester Assy.	F-15	Bearing, Needle, 20x26x20	F-19	Bolt, Flange, 6mm	F-24	Bolt, Flange, 8x20	F-3
Axle, Fr. Wheel	F-8	Bearing, Needle, 20x26x20	F-20	Bolt, Flange, 6x10	E-3	Bolt, Flange, 8x25	F-12
Axle, Rr. Wheel	F-10	Bearing, Needle, 21mm	E-11	Bolt, Flange, 6x10	F-15	Bolt, Flange, 8x30	F-15
B		Bearing, Radial Ball, 16003	E-6	Bolt, Flange, 6x12	E-3	Bolt, Flange, 8x35	F-3
Bag, Tool, 160mm	F-25	Bearing, Radial Ball, 20x55x11	E-13	Bolt, Flange, 6x14	E-8	Bolt, Flange, 8x40	F-15
Band, Air Cleaner Connecting		Bearing, Radial Ball, 28x72x18	E-12	Bolt, Flange, 6x14	F-6	Bolt, Flange, 8x40	F-4
Tube (52)	F-14	Bearing, Radial Ball, 6202U		Bolt, Flange, 6x16	F-11	Bolt, Flange, 8x40	F-7
Band, Battery	F-22	(FUJIKOSHI)	F-8	Bolt, Flange, 6x16	F-11-1	Bolt, Flange, 8x42	F-3
Band, Battery	F-22-1	Bearing, Radial Ball, 6202U (NSK)	F-8	Bolt, Flange, 6x16	F-19	Bolt, Flange, 8x45	F-15
Band, Ex. Pipe	F-15	Bearing, Radial Ball, 6202U	E-13	Bolt, Flange, 6x20	E-1	Bolt, Flange, 8x56	F-24
Band, Fr. Fork Boot	F-6	Bearing, Radial Ball, 6202U	F-8	Bolt, Flange, 6x20	E-8	Bolt, Flange, 8x60	F-24
Band, Insulator	E-1	Bearing, Radial Ball, 6203U	F-10	Bolt, Flange, 6x20	F-14	Bolt, Flange, 8x73	F-24
Band, Tank Rr.	F-11	Bearing, Radial Ball, 6204 (NACHI)	E-13	Bolt, Flange, 6x20	F-16	Bolt, Flange, 8x88	F-24
Band, Tank Rr.	F-11-1	Bearing, Radial Ball, 6204	E-13	Bolt, Flange, 6x20	F-22	Bolt, Flange, 8x96	F-24
Band, Wire (Black)	F-1	Bearing, Radial Ball, 6207	E-12	Bolt, Flange, 6x20	F-22-1	Bolt, Handle Lever Pivot	F-1
Band, Wire Harness	F-23	Bearing, Radial Ball, 6207	E-12	Bolt, Flange, 6x20	F-5	Bolt, Handle Lever Pivot	F-2
Band, Wire	F-1	Bearing, Radial Ball, 6303U	F-10	Bolt, Flange, 6x22	E-1	Bolt, Hex., 5x10	F-14
Band, Wire	F-24	Body Assy., Frame	F-24	Bolt, Flange, 6x22	F-2	Bolt, Hex., 5x20	E-7
Bar Comp., Side Stand (COO)	F-18	Body Comp., Frame	F-24	Bolt, Flange, 6x25	E-8	Bolt, Hex., 6x10	E-13
Bar Comp., Side Stand	F-18	Bolt A, Cylinder Stud	E-11	Bolt, Flange, 6x28	F-19	Bolt, Hex., 6x10	F-23
Bar, Handle	F-25	Bolt A, Pin	F-7	Bolt, Flange, 6x32	E-10	Bolt, Hex., 6x16	F-21-1
Battery (YTX5L-BS) (GS YUASA)	F-22	Bolt B, Cylinder Stud	E-11	Bolt, Flange, 6x32	E-9	Bolt, Hex., 6x20	F-16
Battery (YTX5L-BS) (GS YUASA)	F-22-1	Bolt Comp., Fr. Fork	F-6	Bolt, Flange, 6x32	F-5	Bolt, Hex., 6x25	E-14
Battery (YTX5L-BS)		Bolt Set, Adjuster	F-2	Bolt, Flange, 6x32	F-5	Bolt, Oil, 10x22	F-2
(TIANJIN YUASA)	F-22	Bolt, Cam Chain Tensioner Pivot	E-3	Bolt, Flange, 6x35 (NSHF)	E-1	Bolt, Setting	E-10
		Bolt, Disk, 6x17	F-8	Bolt, Flange, 6x35	F-9	Bolt, Side Stand Pivot	F-18
		Bolt, Flange Socket, 6x16	E-3	Bolt, Flange, 6x40	E-5	Bolt, Socket, 10x45	F-17
		Bolt, Flange, 10x100	F-20	Bolt, Flange, 6x40	E-8		

PART NAME INDEX

Part Name	Block No.	Part Name	Block No.	Part Name	Block No.	Part Name	Block No.
Bolt, Socket, 5x14	E-9	Cable, Starter Magnetic Battery	F-22	Circlip, External, 12mm	E-14	Collar, Engine Mounting	F-24
Bolt, Socket, 6mm	E-9	Cable, Starting Motor	F-22	Circlip, External, 14mm	E-14	Collar, Fender Mounting	F-5
Bolt, Socket, 6x125	E-1	Cable, Starting Motor	F-22-1	Circlip, External, 22mm	E-13	Collar, Fr. Axle Distance	F-8
Bolt, Socket, 8mm (SHOWA)	F-6	Cable, Starting Motor	F-22-1	Clamp, Tube (D10.0)	E-15	Collar, Fr. Fender	F-21-1
Bolt, Socket, 8x18	E-13	Caliper Sub Assy., L. Fr. Brake (NISSIN)	F-7	Clamp, Tube (D10.0)	F-11	Collar, Fr. Wheel	F-8
Bolt, Special Flange, 6x22	E-6	Cam, Gearshift	E-14	Clamp, Tube (D10.0)	F-11-1	Collar, Fr. Wheel	F-8
Bolt, Stud, 6x25 (R. Side Only)	F-6	Cam, Rr. Brake	F-9	Clamper A, Brake Hose	F-6	Collar, Muffler Mounting	F-15
Bolt, Stud, 7x35	E-1	Camshaft Comp.	E-2	Clamper, A.C. Generator Cord	E-8	Collar, Rr. Axle Distance	F-10
Bolt, Swingarm Pivot	F-19	Cap Assy., Fuel Tank	F-11	Clip B, Breather Tube	F-14	Collar, Rr. Wheel	F-10
Bolt, Terminal	E-10	Cap Assy., Fuel Tank	F-11-1	Clip, Breather Tube Protector	F-22	Collar, Side Cover Setting	F-11
Bolt, Wire Adjusting	F-1	Cap Assy., Noise Suppressor	F-23	Clip, Breather Tube Protector	F-22-1	Collar, Side Cover Setting	F-11-1
Bolt-Washer, 6x20	F-23	Cap, 14mm	E-8	Clip, Breather Tube	F-14	Collar, Side Cover Setting	F-3
Bolt-Washer, 6x25	F-13	Cap, 30mm	E-8	Clip, Harness Band (Natural) (96.9mm)	F-23	Collar, Silencer Mounting	F-15
Boot B	F-7	Cap, Adjusting Screw	E-15	Clip, Harness	F-23	Collar, Starting Driven Gear	E-10
Boot Comp.	F-2	Cap, Bleeder	F-7	Clip, Mudguard	F-11	Collar, Swingarm Pivot Center Distance	F-19
Boot, Fr. Fork	F-6	Cap, In. Duct	F-14	Clip, Mudguard	F-11-1	Collar, Tank Setting	F-11
Boot, Pin Bush (NISSIN)	F-7	Cap, Master Cylinder	F-2	Clip, Piston Pin, 15mm	E-12	Collar, Tank Setting	F-11
Box Assy., Battery	F-22	Cap, Oil Filter Rotor	E-7	Clip, Tube (B6.5)	E-15	Collar, Tank Setting	F-11-1
Box Assy., Battery	F-22-1	Cap, Rr. Bumper	F-24	Clip, Wire Harness	F-23	Collar, Tank Setting	F-11-1
Bracket Sub Assy., L. Fr. Caliper	F-7	Cap, Swingarm Dust Seal (ARAI)	F-19	Clutch Comp., Starting One Way	E-9	Collar, Tank Setting	F-11-1
Bracket, Fuel Tank Fr.	F-11	Cap, Swingarm Dust Seal (NOK)	F-19	Cock Assy., Fuel	F-11	Collar, Tool Box Setting	F-21
Bracket, Fuel Tank Fr.	F-11-1	Cap, Tappet Adjusting Hole	E-1	Cock Assy., Fuel	F-11-1	Collar, Tool Box Setting	F-21-1
Bracket, L. Handle Lever	F-1	Cap, Tappet Adjusting Hole	E-11	Coil Assy., Ignition	F-23	Contact, Neutral Switch	E-9
Bridge Comp., Fork Top	F-3	Cap, Valve	F-10	Collar A, Cushion Arm	F-20	Cotter, Valve	E-2
Brush Set A, Carbon	E-10	Cap, Valve	F-8	Collar B, Cushion Arm	F-20	Countershaft, Transmission	E-13
Brush Set B, Carbon	E-10	Carburetor Assy. (PD9CF B)	E-15	Collar C, Cushion Arm	F-20	Cover A, Magnetic Switch	F-22
Bush, 20mm	E-13	Carburetor Assy. (PD9CK A)	E-15	Collar	F-11	Cover B, Magnetic Switch	F-22
Bush, 20x23x9	E-13	Case Set, L. Bottom	F-6	Collar	F-11-1	Cover Comp., Air Cleaner	F-14
Bush, Guide	F-6	Case Set, R. Bottom	F-6	Collar, 14x5	F-24	Cover Comp., R. Crankcase	E-5
Bush, Slider	F-6	Case, Air Cleaner	F-14	Collar, 6.5x4	F-13	Cover, Air Cleaner Case	F-14
		Center Comp., Clutch	E-6	Collar, Battery Box	F-22	Cover, Battery Box	F-13
		Chain, Cam (104L) (BORG WARNER)	E-3	Collar, Battery Box	F-22-1	Cover, Battery Terminal	F-22
		Chain, Drive (DAIDO) (DID520V6-120ZB)	F-19	Collar, Chain Slipper	F-19	Cover, Battery Terminal	F-22-1
		Chain, Drive (RK EXCEL) (RK520SMOZ2-120LJ-FZ)	F-19	Collar, Connecting Rod	F-20	Cover, Connector	F-23
		Chamber Set, Float	E-15	Collar, Countershaft First	E-13	Cover, Fr. Hub	F-8
		Circlip	F-2	Collar, Cover Mounting	F-14	Cover, L. Crankcase	E-8
				Collar, Cover Mounting	F-22	Cover, L. Cylinder Head	E-1
				Collar, Cover Mounting	F-22-1	Cover, L. Handle Lever	F-1
						Cover, L. Rr. Crankcase	E-8

C

PART NAME INDEX

Part Name	Block No.	Part Name	Block No.	Part Name	Block No.	Part Name	Block No.
Cover, L. Side	F-13	Dust Seal, 17x24x5 (ARAI)	F-20	Gasket, Carburetor Insulator	E-1	Grip Assy., Throttle (COO)	F-2
Cover, L. Side	F-13	Dust Seal, 20x26x4.5 (ARAI)	F-20	Gasket, Carburetor Insulator	EOP-1	Grip Assy., Throttle	F-1
Cover, R. Handle Lever	F-2	Dust Seal, 22x50x5 (NOK)	F-8	Gasket, Crankcase	E-11	Grip, R. Handle (COO)	F-1
Cover, R. Side	F-13	Dust Seal, Brake Cam (NOK)	F-9	Gasket, Crankcase	EOP-2	Grip, R. Handle	F-1
Cover, R. Side	F-13	Dust Seal, Steering Head (ARAI)	F-4	Gasket, Cylinder Head	E-1	Grip, R. Handle	F-1
Cover, Reduction Gear	E-8	Dust Seal, Steering Head (ARAI)	F-4	Gasket, Cylinder Head	EOP-1	Grommet A, Air Cleaner Case	F-14
Cover, Rr. Brake Arm	F-9			Gasket, Cylinder	E-4	Grommet A, Air Cleaner Case	F-22
Cover, Starter Magnetic Terminal	F-22-1	E		Gasket, Cylinder	EOP-1	Grommet A, Air Cleaner Case	F-22-1
Cover, Throttle Cable	F-1	Element, Air Cleaner	F-14	Gasket, Ex. Muffler	F-15	Grommet A, Side Cover	F-13
Crankcase Comp., L.	E-11	Emblem, Product (UEHARA)	F-3	Gasket, Ex. Pipe	EOP-1	Grommet, Fr. Fender Setting	F-22
Crankcase Comp., R.	E-11			Gasket, Ex. Pipe	F-15	Grommet, Fr. Fender Setting	F-22-1
Crankshaft Comp.	E-12	F		Gasket, Float Chamber	E-15	Grommet, Side Cover	F-13
Cushion Set, Rr. (COO)	F-20	Fender Set, Rr. (WL)	F-21	Gasket, L. Cover	E-8	Grommet, Side Cover	F-3
Cushion Set, Rr. (COO)	F-20	Fender Set, Rr. (WL)	F-21-1	Gasket, L. Cover	EOP-2	Guide Comp., Brake Hose Bottom	F-4
Cushion Set, Rr.	F-20	Fender, Fr.	F-5	Gasket, Oil Filter Cap	E-7	Guide, A.C. Generator Cord	E-9
Cushion, C.D.I. Unit	F-23	Fender, Fr.	F-5	Gasket, Oil Filter Cap	EOP-2	Guide, Cam Chain	E-3
Cylinder Comp.	E-4	Flap, Tire (PIRELLI) (1.40-21)	F-8	Gasket, Pulse Generator Base	E-1	Guide, Chain	F-19
Cylinder Set, Master	F-2	Flap, Tire (PIRELLI) (1.85-18)	F-10	Gasket, Pulse Generator Base	EOP-1	Guide, Clutch Outer	E-6
Cylinder Sub Assy., Fr. Brake Master (COO)	F-2	Float Set	E-15	Gasket, R. Cover	E-5	Guide, Ex. Valve (OS)	E-1
Cylinder Sub Assy., Fr. Brake Master	F-2	Flywheel Comp.	E-9	Gasket, R. Cover	EOP-2	Guide, In. Valve (OS)	E-1
		Fork Sub Assy., L. Fr. (SHOWA) (COO)	F-6	Gasket, Tensioner Lifter	E-3	H	
D		Fork Sub Assy., L. Fr. (SHOWA)	F-6	Gasket, Tensioner Lifter	EOP-1	Harness, Wire	F-23
Diaphragm	F-2	Fork Sub Assy., R. Fr. (SHOWA) (COO)	F-6	Gauge, Oil Level	E-5	Head Assy., Cylinder	E-1
Disk, Clutch Friction (4x8x45)	E-6	Fork Sub Assy., R. Fr. (SHOWA)	F-6	Gear Comp., Starter Driven (56T)	E-10	Holder Assy., Fuse	F-22
Disk, Clutch Friction	E-6	Fork, Center Gearshift	E-14	Gear, Countershaft Fifth (24T)	E-13	Holder, Axle	F-6
Disk, Clutch Friction	E-6	Fork, L. Gearshift	E-14	Gear, Countershaft First (36T)	E-13	Holder, Brush	E-10
Disk, Fr. Brake	F-8	Fork, R. Gearshift	E-14	Gear, Countershaft Fourth (31T)	E-13	Holder, Clutch Wire	E-5
Dowel Pin, 10x14	E-11	Fuse, Blade (7.5A)	F-22	Gear, Countershaft Second (33T)	E-13	Holder, Clutch Wire	E-5
Dowel Pin, 10x14	E-8	Fuse, Blade (7.5A)	F-22-1	Gear, Countershaft Third (29T)	E-13	Holder, Element	F-14
Dowel Pin, 10x20	E-4			Gear, Countershaft Top (26T)	E-13	Holder, Jet	E-15
Dowel Pin, 8x14	E-1	G		Gear, Idle (16T/16T)	E-10	Holder, L. Lever Bracket	F-1
Dowel Pin, 8x14	E-5	Gasket Set	E-15	Gear, Mainshaft Fifth (25T)	E-13	Holder, L. Lever Bracket	F-1
Drum, Gearshift	E-14	Gasket Sheet Kit A	EOP-1	Gear, Mainshaft Second (17T)	E-13	Holder, Master Cylinder	F-2
Duct, Air Cleaner In.	F-14	Gasket Sheet Kit B	EOP-2	Gear, Mainshaft Third & Fourth (20T/27T)	E-13	Holder, Needle Jet	E-15
Dust Seal, 17x20x2.5	F-16			Gear, Mainshaft Top (32T)	E-13	Holder, Upper	F-3
				Gear, Oil Pump Drive	E-7	Hose Comp., Fr. Brake	F-2
				Gear, Primary Drive (22T)	E-7	Housing, Lower Throttle	F-1
				Gear, Reduction (16T/61T)	E-10	Housing, Upper Throttle	F-1
						Hub Sub Assy., Fr.	F-8
						Hub Sub Assy., Rr.	F-10

PART NAME INDEX

Part Name	Block No.	Part Name	Block No.	Part Name	Block No.	Part Name	Block No.
Packing, Fuel Cap	F-11	Plate, Gearshift	E-14	Roller, 4x10	E-14	Screw, Flat, 5x10	E-15
Packing, Fuel Cap	F-11-1	Plate, L. Fr. Engine Hanger	F-24	Roller, Chain Upper	F-19	Screw, Flat, 6x16	E-2
Packing, Protector	F-15	Plate, L. Rr. Upper Engine Hanger	F-24	Rotor Comp., Oil Filter	E-7	Screw, Flat, 6x30	E-7
Pad Set, Fr.	F-7	Plate, L. Upper Engine Hanger	F-24	Rotor, Neutral Switch	E-14	Screw, Flat, 6x45	F-19
Panel Comp., Rr. Brake	F-9	Plate, R. Fr. Engine Hanger	F-24	Rotor, Oil Pump Inner	E-7	Screw, Flat, 8x31	F-10
Pedal Assy., Gear Change (COO)	F-16	Plate, R. Upper Engine Hanger	F-24	Rotor, Oil Pump Outer	E-7	Screw, Oval, 5x12	E-7
Pedal Assy., Gear Change	F-16	Plate, Rocker Arm Shaft Setting	E-2	Rubber B, fuel tank	F-14	Screw, Pan, 3x25	F-6
Pedal Comp., Brake (COO)	F-16	Plate, Skid	F-24	Rubber B, Fuel Tank	F-24	Screw, Pan, 4x12	F-1
Pedal Comp., Brake	F-16	Plug, Handle Lever Bracket	F-1	Rubber, Battery Cushion	F-22	Screw, Pan, 4x32	F-1
Piece, Oil Lock	F-6	Plug, Pin	F-7	Rubber, Battery Cushion	F-22-1	Screw, Pan, 4x45	F-1
Pin C, Joint	F-16	Plug, Spark (DPR7EA-9)(NGK)	E-1	Rubber, Chamber Rr. Mounting	F-15	Screw, Pan, 5x16	F-1
Pin, Hanger	F-7	Plug, Spark (DPR8EA-9)(NGK)	E-1	Rubber, Meter Mounting	F-11-1	Screw, Pan, 5x16	F-1
Pin, Lock, 10mm	E-14	Plug, Spark (X22EPR-U9)(DENSO)	E-1	Rubber, Muffler Mounting	F-11-1	Screw, Pan, 5x25	E-1
Pin, Lock, 8mm	E-7	Plug, Spark (X24EPR-U9)(DENSO)	E-1	Rubber, Muffler Mounting	F-15	Screw, Pan, 5x28	F-14
Pin, Piston	E-12	Protector, Ex. Pipe	F-15	Rubber, Oil Seal	E-1	Screw, Pan, 5x8	F-19
Pin, Split, 2.0x12	F-16	Pump Assy., Oil	E-7	Rubber, Rr. Fender Cushion	F-22	Screw, Pan, 6x18	F-11
Pin, Split, 2.0x15	F-17			Rubber, Rr. Fender Cushion	F-22-1	Screw, Pan, 6x18	F-11-1
Pin, Split, 2.0x15	F-19	R		Rubber, Shock	F-22	Screw, Pan, 6x6	E-3
Pin, Split, 3.0x28	F-16			Rubber, Shock	F-22-1	Screw, Tappet Adjusting	E-2
Pin, Spring, 3x10	E-5	Rectifier Comp., Regulate	F-23	Rubber, Side Cover	F-15	Screw, Tapping, 3x12	F-1
Pin, Step Bar Joint	F-17	Reflector, Fr. Reflex (Amber)	F-3	Rubber, Tank Guard	F-24	Screw, Tapping, 4x10	F-13
Pipe Comp., Ex.	F-15	Reflector, Reflex	F-21	Rubber, Tank Mounting	F-11	Screw, Tapping, 4x12 (PO)	F-11-1
Pipe Comp., Fr. Fork	F-6	Reflector, Reflex	F-21-1	Rubber, Tank Mounting	F-11-1	Screw, Tapping, 4x12	F-11-1
Pipe, Seat	F-6	Reflector, Rr. Reflex (Red)	F-21	Rubber, Tank Setting	F-11	Screw, Tapping, 5x12	F-14
Pipe, Steering Handle (COO)	F-3	Reflector, Rr. Reflex (Red)	F-21-1	Rubber, Tank Setting	F-11-1	Screw-Washer, 3x8	E-15
Pipe, Steering Handle	F-3	Retainer	F-7			Screw-Washer, 4x10	E-15
Piston (STD.)	E-12	Retainer, Valve Spring	E-2	S		Screw-Washer, 4x12	E-15
Piston, 27x27	F-7	Rim, Fr. Wheel	F-8			Screw-Washer, 4x14	E-15
Pivot, Gearshift Drum Stopper	E-14	Rim, Rr. Wheel	F-10	Screen, Oil Filter	E-11	Screw-Washer, 4x16	E-15
Plate A2, Fixing	E-13	Ring Set, Piston (STD.)	E-12	Screw A, Cowl Setting	F-11	Screw-Washer, 4x8	F-8
Plate Comp., Element Setting	F-14	Ring	E-10	Screw A, Cowl Setting	F-11-1	Screw-Washer, 5x12	E-10
Plate Set, Fr. Number (WL)	F-3	Ring	F-2	Screw A, Cowl Setting	F-13	Screw-Washer, 5x12	F-14
Plate, Bearing Setting	E-13	Ring, Back Up	F-6	Screw Set A	E-15	Seal Set, Fr. Fork	F-6
Plate, Cam Chain Setting	E-3	Ring, Oil Seal Stopper	F-6	Screw Set B	E-15	Seal Set, Piston	F-7
Plate, Choke Lever Setting	E-15	Ring, Piston	F-6	Screw Set C	E-15	Seal, Air Cleaner Cover	F-14
Plate, Clutch Lifter	E-6	Rod Comp., Rr. Brake	F-16	Screw Set	E-15	Seal, Dust	F-6
Plate, Clutch Pressure	E-6	Rod Sub Assy., Cushion		Screw, Bleeder (NISSIN)	F-7	Seal, Valve Stem (ARAI)	E-2
Plate, Clutch	E-6	Connecting	F-20	Screw, Flat, 4x12	E-7	Seat Comp., Double	F-12
Plate, Fr. Holder	F-14	Rod, Clutch Lifter	E-6	Screw, Flat, 4x12	F-2	Seat, Judder Spring	E-6

PART NAME INDEX

Part Name	Block No.	Part Name	Block No.	Part Name	Block No.	Part Name	Block No.				
Seat, Rr. Brake Cam	F-9	Spring, Oil Through	E-7	Switch Assy., Clutch	F-1	W					
Seat, Valve Spring Inner	E-2	Spring, Pad	F-7	Switch Assy., Combination	F-3	Washer A, Spline, 20mm	E-13				
Seat, Valve Spring Outer	E-2	Spring, Shift Drum Stopper	E-14	Switch Assy., Engine Stop	F-1	Washer B, Spline, 20mm	E-6				
Separator Comp.	F-2	Spring, Side Stand	F-18	Switch Assy., Starter	F-1	Washer B, Thrust, 20mm	E-13				
Set Ring, 20mm	E-13	Spring, Step Return	F-17	Switch Comp., Starter Magnetic	F-22	Washer O-Ring Kit A	EOP-1				
Shaft, Gearshift Fork Guide	E-14	Spring, Valve Inner		Switch Comp., Starter Magnetic	F-22-1	Washer O-Ring Kit B	EOP-2				
Shaft, Idle Gear	E-10	(NIPPON HATSUJO)	E-2	T							
Shaft, Reduction Gear	E-10	Spring, Valve Outer		Tank Comp., Fuel	F-11	Washer, 10mm	E-10				
Shaft, Rocker Arm	E-2	(NIPPON HATSUJO)	E-2	Tank Comp., Fuel	F-11-1	Washer, 10x24	F-24				
Shoe Set, Brake (ASK)	F-9	Sprocket, Cam (34T)	E-3	Tensioner, Cam Chain	E-3	Washer, 16mm	E-9				
Shoe Set, Brake (NK)	F-9	Sprocket, Drive (13T)	E-13	Thread, Steering Head Top	F-4	Washer, 16mm	E-6				
Shroud Set, A L. Tank (WL)	F-11-1	Sprocket, Final Driven (50T)	F-10	Through, Oil	E-7	Washer, 6.5x20	E-7				
Shroud Set, A R. Tank (WL)	F-11-1	Stator Comp.	E-9	Tire, Fr. (PIRELLI)		Washer, 6mm	E-14				
Shroud Set, B L. Tank (WL)	F-11-1	Stay Set, Wire	E-15	(80/100-21 NHS MT320H)	F-8	Washer, 8mm	E-3				
Shroud Set, B R. Tank (WL)	F-11-1	Stay, C.D.I.	F-23	Tire, Rr. (PIRELLI)		Washer, 8mm	F-10				
Shroud Set, L. Tank (WL)	F-11	Stay, Headlight Case L. Upper	F-3	(100/100-18 59R NHS)	F-10	Washer, Bush	F-16				
Shroud Set, R. Tank (WL)	F-11	Stay, Headlight Case R. Upper	F-3	Tool Set	F-25	Washer, Chain Slider	F-19				
Slider, Chain Guide	F-19	Stay, L. Rr. Side Reflector	F-21	Top Set	E-15	Washer, Countershaft Third Spline	E-13				
Slider, Chain Lower	F-19	Stay, L. Rr. Side Reflector	F-21-1	Tube Assy., Fuel	E-15	Washer, Headlight Case Setting	F-14				
Slider, Chain	F-19	Stay, R. Rr. Side Reflector	F-21	Tube	E-15	Washer, Lock	E-13				
Slider, Throttle	F-1	Stay, R. Rr. Side Reflector	F-21-1	Tube, Air Cleaner Connecting	F-14	Washer, Oil Bolt	F-2				
Spacer, Neutral Switch	E-9	Stay, Rr. Reflector	F-21	Tube, Air Vent	E-15	Washer, Plain, 6mm	E-1				
Spindle Comp., Gearshift	E-14	Stay, Rr. Reflector	F-21-1	Tube, Breather	F-14	Washer, Plain, 8mm	F-15				
Spoke Set A, Rr. (L. Side)	F-10	Stem Sub Assy., Steering	F-4	Tube, Drain	F-14	Washer, Plain, 8mm	F-17				
Spoke Set B, Rr. (R. Side)	F-10	Step Comp., L. (COO)	F-17	Tube, Fuel Cap Breather	F-11	Washer, Plain, 8mm	F-19				
Spoke Set, Fr.	F-8	Step Comp., R. (COO)	F-17	Tube, Fuel Cap Breather	F-11-1	Washer, Rr. Axle	F-10				
Spring A, Brake Rod	F-16	Step Comp., R.	F-17	Tube, Tire (PIRELLI) (MA-21)	F-8	Washer, Sealing, 6mm	E-3				
Spring Set, Brake Pedal	F-16	Stopper Comp., Gearshift Drum	E-14	Tube, Tire (PIRELLI) (MD-18)	F-10	Washer, Sealing, 6mm	EOP-1				
Spring, Brake Lever	F-2	Stopper, Bead (1.60)	F-8	V							
Spring, Brake Shoe (NK)	F-9	Stopper, Bead (1.85)	F-10	Valve Set, Air Cut	E-15	Washer, Sealing, 8mm	E-1				
Spring, Carbon Brush	E-10	Stopper, Terminal	E-10	Valve Set, Float	E-15	Washer, Sealing, 8mm	EOP-1				
Spring, Clutch Lever	E-5	Stripe, L. Tank Shroud	F-27	Valve, Ex.	E-2	Washer, Special, 8mm (SHOWA)	F-6				
Spring, Clutch	E-6	Stripe, L. Tank Shroud A	F-27-1	Valve, In.	E-2	Washer, Spline, 22mm	E-13				
Spring, Fr. Fork Rebound	F-6	Stripe, L. Tank Shroud B	F-27-1	Valve, Throttle	E-15	Washer, Spring, 3mm	F-1				
Spring, Fr. Fork	F-6	Stripe, R. Tank Shroud	F-27					Washer, Spring, 4mm	F-1		
Spring, Gearshift Plate	E-14	Stripe, R. Tank Shroud A	F-27-1					Washer, Spring, 6mm	F-22		
Spring, Gearshift Return	E-14	Stripe, R. Tank Shroud B	F-27-1					Washer, Spring, 8mm	F-10		
Spring, Judder	E-6	Swingarm Sub Assy., Rr.	F-19					Washer, Spring, 8mm	F-8		
Spring, Oil Filter Screen	E-11									Washer, Steering Stem	F-3

PART NAME INDEX

Part Name	Block No.	Part Name	Block No.	Part Name	Block No.	Part Name	Block No.
Washer, Tank Cushion	F-11						
Washer, Tank Cushion	F-11-1						
Washer, Thrust, 14mm	E-14						
Washer, Thrust, 15mm	E-13						
Washer, Thrust, 15mm	E-13						
Washer, Thrust, 16.5mm	E-13						
Wheel Sub Assy., Fr. (COO)	F-8						
Wheel Sub Assy., Fr.	F-8						
Wheel Sub Assy., Rr. (COO)	F-10						
Wheel Sub Assy., Rr.	F-10						
Wrench, Box (P18)	F-25						
Wrench, Nipple	F-25						



Vaya a la versión Inglés



CRF230F

CATALOGO DE PIEZAS



CRF230F_C
CRF230F_D
CRF230F_E
CRF230F_F
CRF230F_G

CONTENIDO

Grupo

INFORMACIÓN GENERAL

1

GRUPO DE MOTOR

2

GRUPO DE CHASIS

3

ÍNDICE DEL NÚMERO DE LAS PIEZAS

4

ÍNDICE DEL NOMBRE DE LAS PIEZAS

5



INFORMACIÓN GENERAL

Índice

Instrucciones para Emplear el Catálogo de Piezas.....	1
Cómo Consultar la Información de Piezas	2
Estructura del Catálogo de Piezas.....	3
Cuando se han revisado las Piezas	4
Abreviaturas Empleadas en el Catálogo de Piezas	4
Cómo Comprobar el Bloque de Piezas y los Números de Serie	5
Posición de Fijación de la Etiqueta de Color	5
Modelos, Códigos de Área y Nos. de Serie Aplicables	6
Etiqueta de Colores	7
Tabla de Colores	8
Tabla de Colores	11
Manguera de Combustible, Mangueras de Aplicaciones Generales y Mangueras de Vinilo	14
Número de Pieza sin Envasar de la Manguera de Combustible, Mangueras de Aplicaciones Generales y Manguera de Vinilo.....	20
Modo de Usar la Tarifa Horaria Llana (THLL)	21

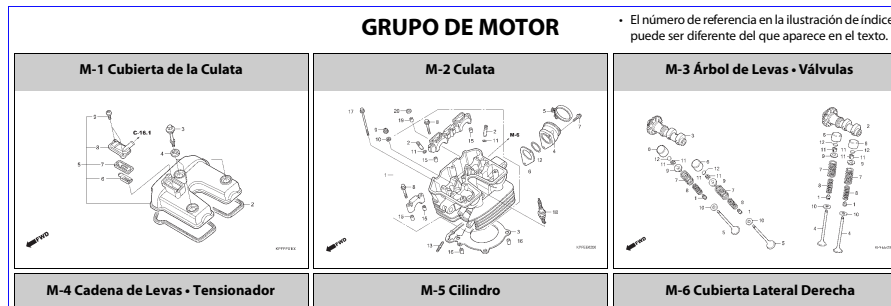
Instrucciones para Emplear el Catálogo de Piezas

- Este Catálogo de Piezas describe todas las piezas de repuesto, bien como el tiempo de servicio (THLL) para los modelos **CRF230G**.
- Este catálogo de piezas ha sido preparado en base a la última información disponible el **13 de Diciembre, 2015**.
- Especifique siempre el número de pieza cuando realice un pedido de piezas.
- Compruebe los números de modelo, de tipo, y de serie, el color, marca, y tamaño como sea necesario antes de realizar el pedido de una pieza.
- Tenga presente que las ilustraciones (planos de las piezas) pueden diferir de las piezas reales en su forma. Se incluyen sólo para que le sirvan de referencia para consultar las piezas.
- Infórmese en cuanto a la version actualizada del catálogo de piezas a través del sitio www.hondaposventa.com.br.



Cómo Consultar la Información de Piezas

A Referencia con al "Índice Ilustrado"



El número de referencia en la ilustración de índices puede ser diferente del que aparece en el texto.

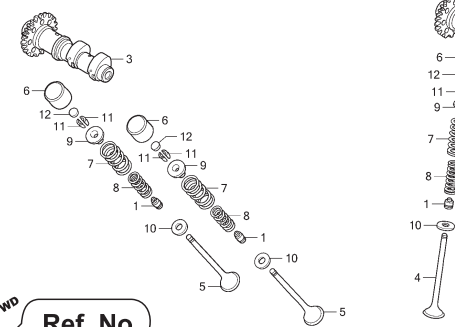
B Referencia con al "Índice del Número de las Piezas"

ÍNDICE DEL NÚMERO DE LAS PIEZAS					
Nº de la Pieza	Nº del Bloque	Nº de la Pieza	Nº del Bloque	Nº de la Pieza	Nº del Bloque
06000					
06410-KPF-900	C-12	13000-KPF-960	M-14	14903-KT7-013	M-3
06450-KGA-B90	C-11	13011-KPF-900	M-14	14904-KT7-013	M-3
06451-GE2-405	C-9	13021-KPF-900	M-14	14905-KT7-013	M-3
06455-KW6-844	C-9	13031-KPF-900	M-14	14906-KT7-013	M-3
11000					
11100-KPF-900	M-13	13101-KPF-900	M-14	14907-KT7-013	M-3
11110-KPF-900	M-13	13102-KPF-900	M-14	14908-KT7-013	M-3
11191-KPF-901	M-13	13103-KPF-900	M-14	14909-KT7-013	M-3
11200-KPF-900	M-13	13111-KPF-900	M-14	14910-KT7-013	M-3
11330-KPF-960	M-6	13112-KPF-960	M-14	14911-KT7-013	M-3
11333-KPF-960	M-6	13331-360-000	M-14	14912-KT7-013	M-3
11335-KPF-900	M-6	13410-KPF-960	M-15	14913-KT7-013	M-3
11340-KPF-960	M-9	13421-KPF-900	M-15	14914-KT7-013	M-3
11352-KPF-900	M-9	13423-KPF-960	M-15	14915-KT7-013	M-3
11355-KPF-960	M-9	14000			
11360-KPF-960	M-9	14100-KPF-901	M-3	14916-KT7-013	M-3
		14200-KPF-901	M-3	14917-KT7-013	M-3
				14918-KT7-013	M-3
				14919-KT7-013	M-3
				14920-KT7-013	M-3
				14921-KT7-013	M-3
				14922-KT7-013	M-3
				14923-KT7-013	M-3
				14924-KT7-013	M-3

C Referencia con al "Índice del Nombre de las Piezas"

ÍNDICE DEL NOMBRE DE LAS PIEZAS					
Nombre de la Pieza	Nº del Bloque	Nombre de la Pieza	Nº del Bloque	Nombre de la Pieza	Nº del Bloque
A					
Abrazadera, Cableado	M-10	Anillo, Aceite	C-8	Arandela, Interruptor Punto Muerto	M-13
Abrazadera, Cableado	M-10	Anillo, Filtro de Aire	C-16	Arandela, Obturador Tambor	M-17
Abrazadera, Manguera Freno	C-4	Anillo, Limitador Retén	C-8	Arandela, Ondulada	C-9
Abrazadera, Manguera Freno	M-10	Anillo, Peso Tubo de Manubrio	C-5	Arandela, Perno Aceite	C-4
Delantero	C-4	Anillo, Pistón	C-8	Arandela, Placa Acero	M-12
Abrazadera, Tubo (D12)	C-16	Anillo, Refuerzo	C-8	Arandela, Plana, 5mm	C-2
Accionador, Válvula	M-3	Anillo, Vástago Válvula (NOK)	M-3	Arandela, Plana, 5mm	C-21
Aislador, Carburador	M-2	Arandela A, Estrada, 20mm	M-16	Arandela, Plana, 6mm	C-18
Ajustador, Cadena	C-21	Arandela de Sellado, 6mm	M-13	Arandela, Plana, 7mm	C-18
Anillo	M-12	Arandela de Sellado, 7mm	M-6	Arandela, Plana, 8mm	C-17
Anillo A, Carcasa Filtro de Aire	C-16	Arandela, 10x21	M-11	Arandela, Plana, 8mm	C-19
Anillo B, Carcasa Filtro de Aire	M-3	Arandela, 12,5x26x4,3	M-10	Arandela, Plugue de Drenaje, 12mm	M-13
Anillo del Pistón, Juego (0,25)	M-14	Arandela, 17x22	C-20	Caballete Lateral	C-20
		Arandela, 20x37x2	M-7	Caballete Principal	C-20
		Arandela, 32x58x1	M-15	Arandela, Traba	C-3
		Arandela, 4,2mm	M-13	Arandela, Traba, 16mm	M-7
				Arandela, Traba, 22x27x0,8	M-16
C					
				Cable B, Acelerador	C-3
				Cable, Batería Magnética	C-3

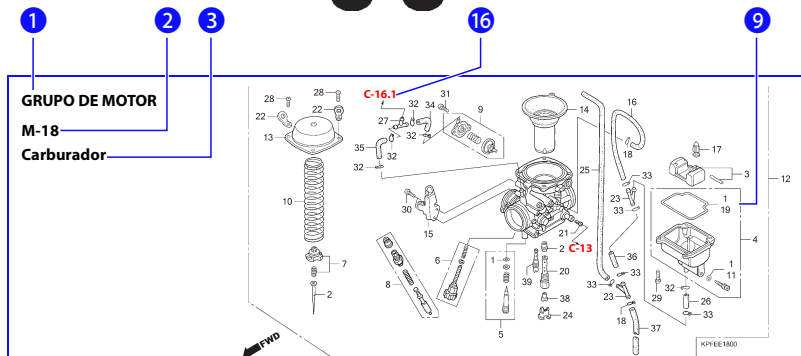
GRUPO DE MOTOR M-3 Árbol de Levas • Válvulas



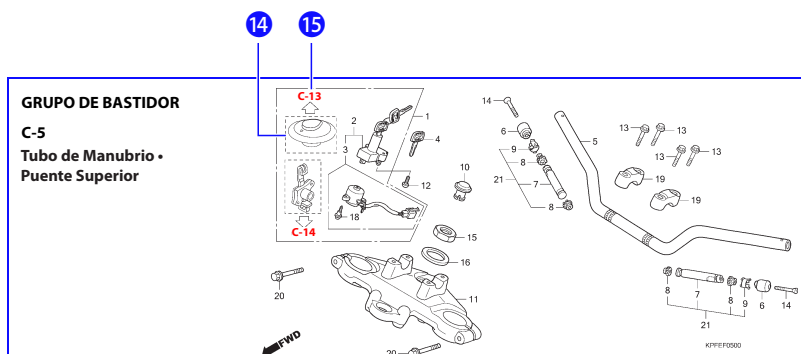
Nº de Ref.	NOMO	Artículo de servicio	THLL	Nº de Ref.	Nº de pieza	Descripción	Cant. Req'd				Nº de serie
							A	B	C	D	
2	1111E5	Árbol de Levas: Admisión	1,6	1	12209-GB4-681	Anillo, Vástago Válvula (NOK)	4	4	4		
		- Incluye: Ajuste de la holgura de la válvula		2	14100-KPF-901	Árbol de Levas, Admisión	1	1	1		
3	1111E6	Árbol de Levas: Escape	1,6	4	14711-KPF-900	Válvula, Admisión	2	2	2		
		- Incluye: Ajuste de la holgura de la válvula		5	14721-KPF-900	Válvula, Escape	2	2	2		
	1111T4	Árbol de Levas: Para 1 motocicleta	2,0	6	14731-MT4-010	Accionador, Válvula	4	4	4		
		- Incluye: Ajuste de la holgura de la válvula		7	14751-KPF-900	Resorte, Exterior Válvula	4	4	4		
				8	14761-KPF-900	Resorte, Interior Válvula	4	4	4		
4	1111N0	Válvula, Admisión (Uno)	3,6	9	14771-MAT-000	Retén, Resorte Válvula	4	4	4		
		- Incluye: Remoción e instalación del motor		10	14775-MA6-000	Asiento, Exterior Resorte Válvula	4	4	4		
	1111NOA	- Incluye: Rectificación		11	14781-MAT-000	Llave, Válvula	8	8	8		
		- Reemplazo de todas las válvulas de admisión, agregar	0,2	12	14901-KT7-013	Calzo, Ajuste (1,200)	4	4	4		
					14902-KT7-013	Calzo, Ajuste (1,225)	4	4	4		
					14903-KT7-013	Calzo, Ajuste (1,250)	4	4	4		
					14904-KT7-013	Calzo, Ajuste (1,275)	4	4	4		
					14905-KT7-013	Calzo, Ajuste (1,300)	4	4	4		
					14906-KT7-013	Calzo, Ajuste (1,325)	4	4	4		
					14907-KT7-013	Calzo, Ajuste (1,350)	4	4	4		
					14908-KT7-013	Calzo, Ajuste (1,375)	4	4	4		
					14909-KT7-013	Calzo, Ajuste (1,400)	4	4	4		
					14910-KT7-013	Calzo, Ajuste (1,425)	4	4	4		
					14911-KT7-013	Calzo, Ajuste (1,450)	4	4	4		
					14912-KT7-013	Calzo, Ajuste (1,475)	4	4	4		
					14913-KT7-013	Calzo, Ajuste (1,500)	4	4	4		
					14914-KT7-013	Calzo, Ajuste (1,525)	4	4	4		



Estructura del Catálogo de Piezas




Nº de Ref.	NOMO	Artículo de servicio	THLL	Nº de Ref.	Nº de pieza	Descripción	Cant. Req'd.			Nº de serie	Nota
							A	B	C		
1	711140	Juego Zapata (Pastilla), Freno Traseño	0,5	1	06450-KGA-890	Juego Zapata, Freno (JH NH FE)	1	1	1		
2		(3)		2	43100-KPF-900ZD	Panel, Freno Traseño "NH109"	1	1	1		
7	7111A9	Panel, Freno Traseño	0,6	3	43141-KPF-900	Excéntrica, Freno Traseño	1	1	1		
	7111C4	Brazo, Freno Traseño	0,1	4	43142-KAS-890	Ajuste, Excéntrica Freno Traseño	1	1	1		
				5	43145-399-900	Indicador, Freno Traseño	1	1	1		
				6	43151-329-900	Resorte, Zapata de Freno	2	2	2		
				7	43410-KPF-900	Brazo, Freno Traseño	1	1	1		
				8	45134-K87-005	Guardapolvo, Excéntrica del Freno (NH)	2	2	2		
				9	90301-473-003	Tuerca, U, 6mm	1	1	1		
				10	90305-ME5-003	Tuerca, Rebordo, 16mm	1	1	1		
				11	90559-KPF-900	Arandel, Eje Traseño	1	1	1		
				12	90032-GHR-750	Perno, Rebordo, 6x38	1	1	1		



- 1 Nombre del grupo**
- 2 Número de bloque**
 - El No. de bloque se proporciona (en lugar del No. de página) para ayudarlo a consultar la pieza con el No. o con el nombre de la pieza.
- 3 Título de Bloque**
- 4 Artículo de servicio/Tarifa Horaria Llana (THLL)**
- 5 Número de referencia**
 - El número del título marcado con el paréntesis indica que continúa desde la página anterior.
- 6 Número de Pieza**
- 7 Descripción**
- 8 Código de Color HONDA**
- 9 Conjuntos**
 - Las secciones enmarcadas con líneas discontinuas en los diagramas detallados están disponibles como conjuntos completos. (También pueden obtenerse sus piezas individuales.)
- 10 Nota**
 - Las notas se indican con los paréntesis en la columna del nombre de pieza.
- 11 Cantidad Requerida**
 - La Cant. reqd. indicada en el paréntesis indica la pieza opcional.
 - La Cant. reqd. marcada con "N" indica la pieza opcional que debe seleccionarse según sea necesario.
 - La Cant. reqd. indica el número de la pieza utilizada en el bloque.
- 12 Número de Serie**
- 13 Código de área**
 - Cuando la columna del código de área está en blanco, indica que la pieza es aplicable a todos los tipos.
- 14**
 - Las piezas circundadas por una línea de puntos están incluidas en bloques distintos.
- 15**
 - La flecha hueca señala el número del bloque para las piezas circundadas por una línea de puntos .
- 16**
 - La flecha sólida señala el número del bloque en el que la pieza está relacionada.



Cuando se han revisado las Piezas




No. de Ref.	No. de pieza	Descripción	No. Rdo					No. de serie
			FRN	FRP	FRS	FRV	FRW	
1	33101-MAE-601	Unidad de Faro *NH-285* Gris	-	-	1	-	-	-2351150
			-	-	1	-	-	-2351712
	33101-MAE-612	Unidad de Faro *NH-283* Gris	-	-	1	-	-	-2351309
		(Precauciones Durante la Instalacion)	-	-	1	-	-	-2351434
			-	-	1	-	-	-2350300
			-	-	1	-	-	-0M300138
	33101-MAE-671	Unidad de Faro *NH-1* Negro.....	-	-	1	-	-	-SM300366
			-	-	1	-	-	-2351180-
	33101-MAE-681	Unidad de Faro	-	-	1	-	-	2351713-
	33101-MAE-602	Unidad de Faro	-	-	1	-	-	
			-	-	1	1		

El número ha sido utilizado desde el modelo inicial sin revisiones.

Cuando se muestra en el lado izquierdo, es aplicable a los modelos No. 1008001 y números subsiguientes.

Cuando se muestra en el lado derecho, es aplicable a los modelos hasta el No. 1008000.

Abreviaturas Empleadas en el Catálogo de Piezas



* "IZQ." y "DER." en la descripción de una pieza significa el lado IZQUIERDO o el DERECHO.

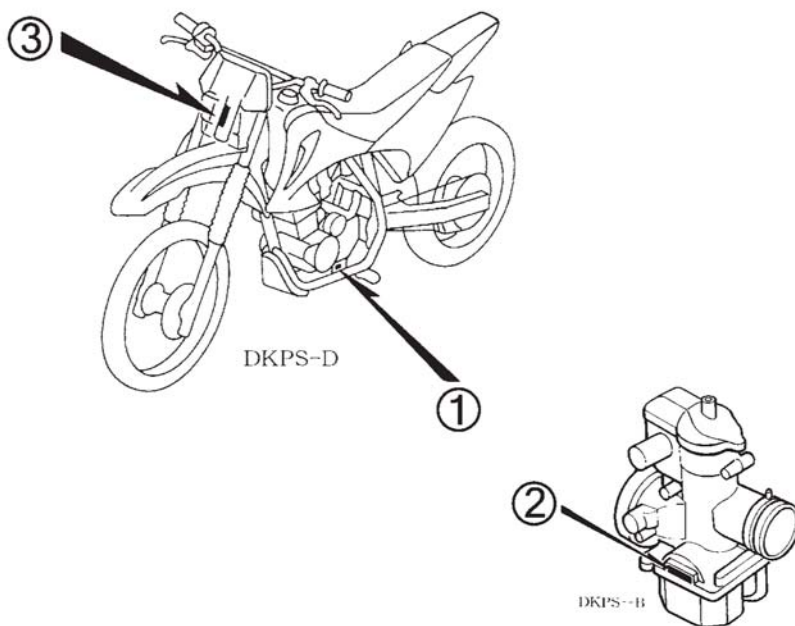
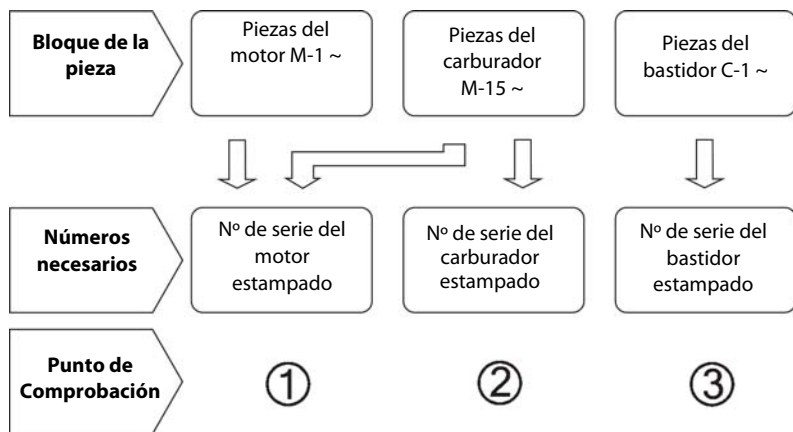
Determine el izquierdo o derecho como si usted estuviera en el asiento de la motocicleta.

• En el Catálogo de piezas se utiliza las siguientes abreviaturas:

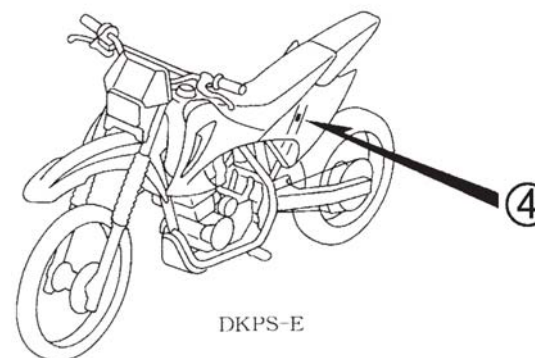
ENS.	Ensamble (Conjunto)	C.D.	Corriente Directa
COMP.	Completo	AD.	Admisión
DER.	Derecha	ESC.	Escape
IZQ.	Izquierda	DEL.	Delantero
STD.	Standard	TRAS.	Trasera
mm	Milímetro	HEX.	Hexagonal
G	Gramo	A.M.	Marca adhesiva
T (22D)	Diente (22 dientes)	T.M.	Marca de transcripción
A.	Amperio	C.D.I.	Encendido por descarga capacitiva
V	Voltio	ABS	Sistema de Frenos Antibloqueo
W	Watio	TCS	Sistema de control de tracción
WL	Con etiqueta	1LA	República Dominicana, El Salvador Venezuela, Guatemala, Guiana (Mercosul: Argentina, Paraguay, Uruguay)
WOL.	Sin etiqueta	2LA	Colombia, México
L.E.D.	Diode emisor de luz	3LA	América Latina
km/h	Kilómetro por hora	MIX	Moto Mix Brasil
MPH	Milla por hora	AR	Argentina
E (100 E)	Eslabón (100 Eslabones)	ES	Arranque Eléctrico
C.A.	Corriente Alterna		



Cómo Comprobar el Bloque de Piezas y los Números de Serie



Posición de Fijación de la Etiqueta de Color





Modelos, Códigos de Área y Nos. de Serie Aplicables

Los modelos, códigos de área y Nos. de serie aplicables que se dan en este catálogo de piezas pueden identificarse como sigue.

Las piezas con códigos de área son exclusivas para los modelos destinados a los países designados.

Si no están en lista los códigos de área, las piezas son para uso común.

Modelo	Código de Área	Tipo	Nº de serie aplicable de motor	Nº de serie aplicable de bastidor	Nº de serie aplicable del carburador
CRF230F _C	AC	50 Estados (reúne California)	ME09E-C10000~C199999	9C2ME091*CR100001~CR199999	PD9CF B
	CM	Canadá	ME09E-C20000~C299999	9C2ME091*CR200001~CR299999	
CRF230F _D	AC	50 Estados (reúne California)	ME09E-D10000~D199999	9C2ME091*DR100001~DR199999	PD9CK A
	CM	Canadá	ME09E-D20000~D299999	9C2ME091*DR200001~DR299999	
CRF230F _E	AC	50 Estados (reúne California)	ME09E-E10000~E199999	9C2ME091*ER100001~ER199999	PD9CK A
	CM	Canadá	ME09E-E20000~E299999	9C2ME091*ER200001~ER299999	
CRF230F _F	AC	50 Estados (reúne California)	ME09E-F10000~F199999	9C2ME091*FR100001~FR199999	PD9CK A
	CM	Canadá	ME09E-F20000~F299999	9C2ME091*FR200001~FR299999	
CRF230F _G	AC	50 Estados (reúne California)	ME09E-G10000~	9C2ME091*GR100001~	PD9CK A
	CM	Canadá	ME09E-G20000~	9C2ME091*GR200001~	

* De los números de identificación del carburador/ cuerpo del acelerador, sólo las porciones subrayadas en el ejemplo siguiente se usan para registro.

PD9CF B KC ア



Etiqueta de Colores

- Al solicitar una pieza colorida, utilice la tabla de colores contenida en las instrucciones de uso del catálogo de piezas.
- Al solicitar las piezas, compruebe el **Nombre del modelo**, **Color principal (código)** observando la "ETIQUETA DE COLOR" pegada en el vehículo.

Nombre del modelo: CRF230F_{C, D, E, F, G}

Nº	Nombre de las colores das piezas	Nº pieza básico	Color principal (código)			Nº de identificación de bloque	Nº de ref.
			Rojo Maceio (R-206)	Negro (NH-1)	Blanco Ross (NH-196)		
1							
2							
3							
4							
5							
6							
7							
8							
9							
10							
11							
12							
13							



Tabla de Colores

- Al pedir piezas coloreadas, consulte la tabla de abajo, verifique el color principal de la motocicleta y utilice el número de pieza básico, accionando el código de color relativo.

Nombre del modelo: CRF230F_C

N°	Nombre de las colores das piezas	N° pieza básico	Color principal (código)		
			Rojo extreme (R 292R)	N° de identificación de bloque	N° de ref.
1	Ens. Bastidor	50100-KPS-730	ZA	F-24	1
2	Cofia Horquilla Delantera	51611-KR6-013	ZK	F-6	18
3	Cubierta, Carcasa Filtro de Aire	17220-KPS-900	ZA	F-14	8
4	Cubierta, Caja Batería	83601-KPS-900	ZB	F-13	5
5	Cubierta, Lateral Izquierda	83600-KPS-900	ZA	F-13	4
6	Cubierta, Lateral Derecha	83500-KPS-900	ZA	F-13	2
7	Guardafango, Trasero	80101-KPS-B30	ZA	F-21	6
8	Guardafango, Trasero	80101-KPS-C30	ZA	F-21	6
9	Soporte, Superior	53131-KBB-950	ZA	F-3	6
10	Franja	87130-KPS-A20	ZA	F-27	3
11	Panel, Freno Trasero	43100-KPS-900	ZA	F-9	2
12	Tubo de Manubrio	53100-KPS-306	ZA	F-3	4
13	Tubo de Manubrio	53100-KPS-A10	ZB	F-3	4
14	Placa Delantera	61140-KPS-A20	ZA	F-3	7
15	Placa, Patinazo	50351-KPS-900	ZA	F-24	4
16	Protector, Tubo Escape	18345-KPS-901	ZA	F-15	7
17	Juego Carenado, Tanque Izquierdo	17555-KPS-B30	ZA	F-11	10
18	Juego Carenado, Tanque Derecho	17545-KPS-B30	ZA	F-11	9
19	Franja, Carenado, Tanque Izquierdo	86172-KPS-B30	ZA	F-27	2
20	Franja, Carenado, Tanque Derecho	86171-KPS-B30	ZA	F-27	1



Tabla de Colores

- Al pedir piezas coloreadas, consulte la tabla de abajo, verifique el color principal de la motocicleta y utilice el número de pieza básico, accionando el código de color relativo.

Nombre del modelo: CRF230F_D

Nº	Nombre de las colores das piezas	Nº pieza básico	Color principal (código)		
			Rojo extreme (R 292R)	Nº de identificación de bloque	Nº de ref.
1	Ens. Bastidor	50100-KPS-730	ZA	F-24	1
2	Cofia Horquilla Delantera	51611-KR6-013	ZK	F-6	18
3	Cubierta, Carcasa Filtro de Aire	17220-KPS-900	ZA	F-14	8
4	Cubierta, Caja Batería	83601-KPS-900	ZB	F-13	5
5	Cubierta, Lateral Izquierda	83600-KPS-900	ZA	F-13	4
6	Cubierta, Lateral Derecha	83500-KPS-900	ZA	F-13	2
7	Guardafango, Trasero	80101-KPS-B30	ZA	F-21	6
8	Guardafango, Trasero	80101-KPS-C30	ZA	F-21	6
9	Soporte, Superior	53131-KBB-950	ZA	F-3	5
10	Franja	87130-KPS-A20	ZA	F-27	3
11	Panel, Freno Trasero	43100-KPS-900	ZA	F-9	2
12	Tubo de Manubrio	53100-KPS-306	ZA	F-3	4
13	Tubo de Manubrio	53100-KPS-A10	ZB	F-3	4
14	Placa Delantera	61140-KPS-A20	ZA	F-3	7
15	Placa, Patinazo	50351-KPS-900	ZA	F-24	4
16	Protector, Tubo Escape	18345-KPS-901	ZA	F-15	7
17	Juego Carenado, Tanque Izquierdo	17555-KPS-B30	ZA	F-11	10
18	Juego Carenado, Tanque Derecho	17545-KPS-B30	ZA	F-11	9
19	Franja, Carenado, Tanque Izquierdo	86172-KPS-B30	ZA	F-27	2
20	Franja, Carenado, Tanque Derecho	86171-KPS-B30	ZA	F-27	1



Tabla de Colores

- Al pedir piezas coloreadas, consulte la tabla de abajo, verifique el color principal de la motocicleta y utilice el número de pieza básico, accionando el código de color relativo.

Nombre del modelo: CRF230F_E

Nº	Nombre de las colores das piezas	Nº pieza básico	Color principal (código)		
			Rojo extreme (R 292R)	Nº de identificación de bloque	Nº de ref.
1	Ens. Bastidor	50100-KPS-730	ZA	F-24	1
2	Cofia Horquilla Delantera	51611-KR6-013	ZK	F-6	18
3	Cubierta, Carcasa Filtro de Aire	17220-KPS-900	ZA	F-14	8
4	Cubierta, Caja Batería	83601-KPS-900	ZB	F-13	5
5	Cubierta, Lateral Izquierda	83600-KPS-900	ZA	F-13	4
6	Cubierta, Lateral Derecha	83500-KPS-900	ZA	F-13	2
7	Guardafango, Trasero	80101-KPS-B30	ZA	F-21	6
8	Guardafango, Trasero	80101-KPS-C30	ZA	F-21	6
9	Soporte, Superior	53131-KBB-950	ZA	F-3	5
10	Franja	87130-KPS-A20	ZA	F-27	3
11	Panel, Freno Trasero	43100-KPS-900	ZA	F-9	2
12	Tubo de Manubrio	53100-KPS-306	ZA	F-3	4
13	Tubo de Manubrio	53100-KPS-A10	ZB	F-3	4
14	Placa Delantera	61140-KPS-A20	ZA	F-3	7
15	Placa, Patinazo	50351-KPS-900	ZA	F-24	4
16	Protector, Tubo Escape	18345-KPS-901	ZA	F-15	7
17	Juego Carenado, Tanque Izquierdo	17555-KPS-B30	ZA	F-11	10
18	Juego Carenado, Tanque Derecho	17545-KPS-B30	ZA	F-11	9
19	Franja, Carenado, Tanque Izquierdo	86172-KPS-B30	ZA	F-27	2
20	Franja, Carenado, Tanque Derecho	86171-KPS-B30	ZA	F-27	1



Tabla de Colores

- Al pedir piezas coloreadas, consulte la tabla de abajo, verifique el color principal de la motocicleta y utilice el número de pieza básico, accionando el código de color relativo.

Nombre del modelo: CRF230F_F

Nº	Nombre de las colores das piezas	Nº pieza básico	Color principal (código)		
			Rojo extreme (R 292R)	Nº de identificación de bloque	Nº de ref.
1	Ens. Chasis	50100-KPS-B70	ZA	F-24	27
2	Tapa, Horquilla Delantera	51611-KR6-013	ZK	F-6	18
3	Cubierta, Filtro de Aire	17210-KPS-A70	ZA	F-14	30
4	Cubierta, Caja Batería	83601-KPS-900	ZB	F-13	5
5	Guardafangos Trasero	80101-KPS-B70	ZA	F-21-1	6
6	Guardafangos Trasero	80101-KPS-C70	ZA	F-21-1	6
7	Horquilla Delantera Derecha	51480-KPS-B73	ZA	F-6	14
8	Soporte del Eje	51634-MK5-003	ZK	F-6	20
9	Soporte Superior	53131-KBB-950	ZA	F-3	5
10	Franja	87130-KPS-A20	ZA	F-27-1	1
11	Ens. Panel, Trasero Freno	43100-KPS-900	ZA	F-9	2
12	Tubo de Manubrio	53100-KPS-306	ZA	F-3	4
13	Tubo de Manubrio	53100-KPS-A10	ZB	F-3	4
14	Placa Delantera	61140-KPS-A20	ZA	F-3	7
15	Placa, Patinazo	50351-KPS-900	ZA	F-24	4
16	Protector, Tubo Escape	18345-KPS-901	ZA	F-15	7
17	Juego A del Carenado, Tanque Izqdo.	17555-KPS-B70	ZA	F-11-1	10
18	Juego A del Carenado, Tanque Dcho.	17545-KPS-B70	ZA	F-11-1	9
19	Juego B del Carenado, Tanque Izqdo.	17575-KPS-B70	ZA	F-11-1	12
20	Juego B del Carenado, Tanque Dcho.	17565-KPS-B70	ZA	F-11-1	11
21	Franja A del Carenado, Tanque Izqdo.	86172-KPS-B70	ZA	F-27-1	3
22	Franja A del Carenado, Tanque Izqdo.	86174-KPS-B70	ZA	F-27-1	5
23	Franja B del Carenado, Tanque Dcho.	86171-KPS-B70	ZA	F-27-1	2
24	Franja B del Carenado, Tanque Dcho.	86173-KPS-B70	ZA	F-27-1	4



Tabla de Colores

- Al pedir piezas coloreadas, consulte la tabla de abajo, verifique el color principal de la motocicleta y utilice el número de pieza básico, accionando el código de color relativo.

Nombre del modelo: CRF230F_G

Nº	Nombre de las colores das piezas	Nº pieza básico	Color principal (código)		
			Rojo extreme (R 292R)	Nº de identificación de bloque	Nº de ref.
1	Ens. Chasis	50010-KPS-B70	ZA	F-24	27
2	Tapa, Horquilla Delantera	51611-KR6-013	ZK	F-6	18
3	Cubierta, Filtro de Aire	17210-KPS-A70	ZA	F-14	30
4	Cubierta, Caja Batería	83601-KPS-900	ZB	F-13	5
5	Guardafangos Trasero	80101-KPS-B70	ZA	F-21-1	6
6	Guardafangos Trasero	80101-KPS-C70	ZA	F-21-1	6
7	Horquilla Delantera Derecha	51480-KPS-B73	ZA	F-6	14
8	Soporte del Eje	51634-MK5-003	ZK	F-6	20
9	Soporte Superior	53131-KBB-950	ZA	F-3	5
10	Franja	87130-KPS-A20	ZA	F-27-1	1
11	Ens. Panel, Trasero Freno	43100-KPS-900	ZA	F-9	2
12	Tubo de Manubrio	53100-KPS-306	ZA	F-3	4
13	Tubo de Manubrio	53100-KPS-A10	ZB	F-3	4
14	Placa Delantera	61140-KPS-A20	ZA	F-3	7
15	Placa, Patinazo	50351-KPS-900	ZA	F-24	4
16	Protector, Tubo Escape	18345-KPS-901	ZA	F-15	7
17	Juego A del Carenado, Tanque Izqdo.	17555-KPS-B70	ZA	F-11-1	10
18	Juego A del Carenado, Tanque Dcho.	17545-KPS-B70	ZA	F-11-1	9
19	Juego B del Carenado, Tanque Izqdo.	17575-KPS-B70	ZA	F-11-1	12
20	Juego B del Carenado, Tanque Dcho.	17565-KPS-B70	ZA	F-11-1	11
21	Franja A del Carenado, Tanque Izqdo.	86172-KPS-B70	ZA	F-27-1	3
22	Franja A del Carenado, Tanque Izqdo.	86174-KPS-B70	ZA	F-27-1	5
23	Franja B del Carenado, Tanque Dcho.	86171-KPS-B70	ZA	F-27-1	2
24	Franja B del Carenado, Tanque Dcho.	86173-KPS-B70	ZA	F-27-1	4



Composición del Número de Identificación del Vehículo (N.I.V.)

Ejemplo: 9 C 2 J C 3 0 1 0 Y R 0 0 0 0 0 1

Número de Serie de Producción

Código de Fábrica

A... Ohio U.S.A	E... Montesa Spain	R.... Manaus Brasil
B ... Alost Belgica	F ... Atessa Italy	S.... Susuka Japão
C... Saitama Japão	K... Kumamoto Japão	T.... Tochigi Japão
D... Guadalajara Mexico	M.. Hamamatsu Japan	4.... Carolina do Sul U.S.A

Modelo del Año

Ejemplo: K....1989 L....1990 M....1991 N....1992 X....1999 Y....2000 (Except I.O Q.U) 1....2001 2....2002 3....2003
 4....2004 5....2005 6....2006 7....2007 8....2008
 C....2012 D....2013 E....2014

Variante • Versión

Código de Descripción del Vehículo

Ejemplo: PE04.....XR600R RC30.....CFR750R JC301.....CG125TITAN • KS JC302.....CG125TITAN • ES JC303.....CG125 • CARGO

Marca y Tipo del Vehículo

JH2..... HONDA Motocicleta (Fabricada en Japón)	VTM.....HONDA Motocicleta (Fabricada en España)
1HF..... HONDA Motocicleta (Fabricada en Estados Unidos de Norteamérica)	ZDC.....HONDA Motocicleta (Fabricada en Italia)
JH2..... HONDA Motocicleta (Fabricada en Bélgica)	JH3HONDA Motocicleta (Fabricada en Japón)
9C2 HONDA Motocicleta (Fabricada en Brasil)	478HONDA Motocicleta (Fabricada en Estados Unidos de Norteamérica)
3H1 HONDA Motocicleta (Fabricada en México)	



Manguera de Combustible, Mangueras de Aplicaciones Generales y Mangueras de Vinilo

1

- La manguera de combustible de piezas estándar, manguera de aplicaciones generales y la manguera de vinilo pueden sustituirse por la pieza sin envasar bobinada.
- Cuando efectúe pedidos de la manguera de combustible de piezas estándar, manguera de aplicaciones generales y manguera de vinilo, utilice el número de pieza sin envasar escrito entre paréntesis () en el catálogo de piezas, debajo del nombre de la pieza, o utilice el catálogo de abajo. (La longitud estándar de la pieza sin envasar es de 1 m, aunque las mostradas en el catálogo < > están disponibles en longitudes de 3 m y 8 m.)
- Cuando cambie la manguera, corte y emplee la manguera a la longitud especificada como se menciona en el nombre de la pieza. (En cuanto al método de corte de la pieza sin envasar, y método de relleno de pedidos, etc., consulte el manual de servicio y las instrucciones que acompañan a la pieza sin envasar.)
- La lista siguiente es un catálogo de los números de pieza estándar y números de pieza sin envasar. Tenga presente que estos números son aplicables solo a las piezas de reemplazo enumeradas en la lista.

⚠ ADVERTENCIA

Es PELIGROSO confundir la manguera de combustible con la manguera de aplicaciones generales o manguera de vinilo. Jamás emplee una manguera de aplicaciones generales una manguera de vinilo en lugar de una manguera de combustible ni vice-versa. Emplee siempre la pieza sin envasar correcta de la lista de piezas, de acuerdo con el manual de servicio o las instrucciones que acompañan a la pieza sin envasar.

Mangueras de Combustible / Tubos			
Número de Pieza Estandar	Número de Pieza Sin Envasar	Pieza Sin Envasar	
		Diámetro Interior (mm)	Longitud (m)
95001-30xxx-2x	95001-30001-20M	3,0	1
95001-30xxx-3x	95001-30001-30M	3,0	1
95001-30xxx-4x	95001-30001-40M	3,0	1
95001-35xxx-2x	95001-35001-50M <95001-35003-50M>	3,5	1 3

Mangueras de Combustible / Tubos (cont.)			
Número de Pieza Estandar	Número de Pieza Sin Envasar	Pieza Sin Envasar	
		Diámetro Interior (mm)	Longitud (m)
95001-35xxx-3x	95001-35001-60M <95001-35003-60M>	3,5	1 3
95001-35xxx-4x	95001-35001-60M <95001-35003-60M>	3,5	1 3
95001-35xxx-5x	95001-35001-50M <95001-35003-50M>	3,5	1 3
95001-35xxx-6x	95001-35001-60M <95001-35003-60M>	3,5	1 3
95001-45xxx-2x	95001-45001-50M <95001-45003-50M>	4,5	1 3
95001-45xxx-3x	95001-45001-60M <95001-45003-60M> <95001-45008-60M>	4,5	1 3 8
95001-45xxx-4x	95001-45001-60M <95001-45003-60M> <95001-45008-60M>	4,5	1 3 8
95001-45xxx-5x	95001-45001-50M <95001-45003-50M>	4,5	1 3
95001-45xxx-6x	95001-45001-60M <95001-45003-60M> <95001-45008-60M>	4,5	1 3 8
95001-55xxx-2x	95001-55001-50M <95001-55003-50M> <95001-55008-50M>	5,5	1 3 8
95001-55xxx-3x	95001-55001-60M <95001-55003-60M> <95001-55008-60M>	5,5	1 3 8



Mangueras de Combustible / Tubos (cont.)			
Número de Pieza Estandar	Número de Pieza Sin Envasar	Pieza Sin Envasar	
		Diámetro Interior (mm)	Longitud (m)
95001-55xxx-4x	95001-55001-60M	5,5	1
	<95001-55003-60M>		3
	<95001-55008-60M>		8
95001-55xxx-5x	95001-55001-50M	5,5	1
	<95001-55003-50M>		3
	<95001-55008-50M>		8
95001-55xxx-6x	95001-55001-60M	5,5	1
	<95001-55003-60M>		3
	<95001-55008-60M>		8
95001-75xxx-2x	95001-75001-50M	7,5	1
	<95001-75003-50M>		3
95001-75xxx-3x	95001-75001-60M	7,5	1
	<95001-75003-60M>		3
	<95001-75008-60M>		8
95001-75xxx-4x	95001-75001-60M	7,5	1
	<95001-75003-60M>		3
	<95001-75008-60M>		8
95001-75xxx-5x	95001-75001-50M	7,5	1
	<95001-75003-50M>		3
95001-75xxx-6x	95001-75001-60M	7,5	1
	<95001-75003-60M>		3
	<95001-75008-60M>		8
95001-80xxx-2x	95001-80001-50M	8,0	1
95001-80xxx-3x	95001-80001-60M	8,0	1
95001-80xxx-4x	95001-80001-60M	8,0	1
95001-80xxx-5x	95001-80001-50M	8,0	1
95001-80xxx-6x	95001-80001-60M	8,0	1

Manguera de Vinilo				
Número de Pieza Estandar	Número de Pieza Sin Envasar	Pieza Sin Envasar		
		Diámetro Interior (mm)	Diámetro Exterior (mm)	Longitud (m)
95003-01xxx-3x	95003-01001-60M	2,9	6,8	1
	<95003-01003-60M>			3
95003-01xxx-60	95003-01001-60M	2,9	6,8	1
	<95003-01003-60M>			3
95003-03xxx-3x	95003-03001-60M	3,0	6,0	1
	<95003-03003-60M>			3
95003-03xxx-60	95003-03001-60M	3,0	6,0	1
	<95003-03003-60M>			3
95003-05xxx-3x	95003-05001-60M	3,5	6,5	1
	<95003-05003-60M>			3
	<95003-05008-60M>			8
95003-05xxx-60	95003-05001-60M	3,5	6,5	1
	<95003-05003-60M>			3
	<95003-05008-60M>			8
95003-07xxx-1x	95003-07001-10M	4,0	7,0	1
	<95003-07003-10M>			3
	<95003-07008-10M>			8
95003-07xxx-20	95003-07001-10M	4,0	7,0	1
	<95003-07003-10M>			3
	<95003-07008-10M>			8
95003-07xxx-3x	95003-07001-60M	4,0	7,0	1
	<95003-07003-60M>			3
	<95003-07008-60M>			8
95003-07xxx-60	95003-07001-60M	4,0	7,0	1
	<95003-07003-60M>			3
	<95003-07008-60M>			8
95003-07xxx-7x	95003-07001-70M	4,0	7,0	1
	<95003-07003-70M>			3
	<95003-07008-70M>			8



Manguera de Vinilo (cont.)				
Número de Pieza Estandar	Número de Pieza Sin Envasar	Pieza Sin Envasar		
		Diámetro Interior (mm)	Diámetro Exterior (mm)	Longitud (m)
95003-08xxx-1x	95003-08001-10M	4,5	6,5	1
	<95003-08003-10M>			3
	<95003-08008-10M>			8
95003-09xxx-3x	95003-09001-60M	4,5	8,0	1
	<95003-09003-60M>			3
95003-09xxx-60	95003-09001-60M	4,5	8,0	1
	<95003-09003-60M>			3
95003-10xxx-1x	95003-10001-10M	5,0	8,0	1
	<95003-10003-10M>			3
95003-10xxx-20	95003-10001-10M	5,0	8,0	1
	<95003-10003-10M>			3
95003-10xxx-3x	95003-10001-60M	5,0	8,0	1
	<95003-10003-60M>			3
95003-10xxx-60	95003-10001-60M	5,0	8,0	1
	<95003-10003-60M>			3
95003-11xxx-3x	95003-11001-60M	5,0	9,0	1
	<95003-11003-60M>			3
	<95003-11008-60M>			8
95003-11xxx-60	95003-11001-60M	5,0	9,0	1
	<95003-11003-60M>			3
	<95003-11008-60M>			8
95003-12xxx-1x	95003-12001-10M	5,0	7,0	1
	<95003-12003-10M>			3
	<95003-12008-10M>			8
95003-12xxx-20	95003-12001-10M	5,0	7,0	1
	<95003-12003-10M>			3
	<95003-12008-10M>			8

Manguera de Vinilo (cont.)				
Número de Pieza Estandar	Número de Pieza Sin Envasar	Pieza Sin Envasar		
		Diámetro Interior (mm)	Diámetro Exterior (mm)	Longitud (m)
95003-14xxx-1x	95003-14001-10M	6,0	9,0	1
	<95003-14003-10M>			3
95003-14xxx-20	95003-14001-10M	6,0	9,0	1
	<95003-14003-10M>			3
95003-14xxx-3x	95003-14001-60M	6,0	9,0	1
	<95003-14003-60M>			3
95003-17xxx-1x	95003-17001-10M	7,0	9,0	1
	<95003-17003-10M>			3
95003-19xxx-1x	95003-19001-10M	7,0	11,0	1
	<95003-19003-10M>			3
	<95003-19008-10M>			8
95003-19xxx-20	95003-19001-10M	7,0	11,0	1
	<95003-19003-10M>			3
	<95003-19008-10M>			8
95003-19xxx-3x	95003-19001-60M	7,0	11,0	1
	<95003-19003-60M>			3
	<95003-19008-60M>			8
95003-19xxx-60	95003-19001-60M	7,0	11,0	1
	<95003-19003-60M>			3
	<95003-19008-60M>			8
95003-21xxx-1x	95003-21001-10M	8,0	9,0	1
	<95003-21003-10M>			3
95003-21xxx-20	95003-21001-10M	8,0	9,0	1
	<95003-21003-10M>			3
95003-23xxx-1x	95003-23001-10M	8,0	12,0	1
	<95003-23003-10M>			3
95003-23xxx-20	95003-23001-10M	8,0	12,0	1
	<95003-23003-10M>			3



Manguera de Vinilo (cont.)				
Número de Pieza Estandar	Número de Pieza Sin Envasar	Pieza Sin Envasar		
		Diámetro Interior (mm)	Diámetro Exterior (mm)	Longitud (m)
95003-23xxx-3x	95003-23001-60M	8,0	12,0	1
	<95003-23003-60M>			3
	<95003-23008-60M>			8
95003-23xxx-60	95003-23001-60M	8,0	12,0	1
	<95003-23003-60M>			3
	<95003-23008-60M>			8
95003-25xxx-1x	95003-25001-10M	9,0	11,0	1
	<95003-25003-10M>			3
95003-25xxx-20	95003-25001-10M	9,0	11,0	1
	<95003-25003-10M>			3
95003-25xxx-3x	95003-25001-60M	9,0	11,0	1
	<95003-25003-60M>			3
95003-25xxx-7x	95003-25001-70M	9,0	11,0	1
	<95003-25003-70M>			3
95003-27xxx-1x	95003-27001-10M	9,0	13,0	1
	<95003-27003-10M>			3
95003-27xxx-20	95003-27001-10M	9,0	13,0	1
	<95003-27003-10M>			3
95003-27xxx-3x	95003-27001-60M	9,0	13,0	1
	<95003-27003-60M>			3
95003-27xxx-60	95003-27001-60M	9,0	13,0	1
	<95003-27003-60M>			3
95003-33xxx-1x	95003-33001-10M	10,0	14,0	1
	<95003-33003-10M>			3
95003-33xxx-20	95003-33001-10M	10,0	14,0	1
	<95003-33003-10M>			3

Manguera de Vinilo				
Número de Pieza Estandar	Número de Pieza Sin Envasar	Pieza Sin Envasar		
		Diámetro Interior (mm)	Diámetro Exterior (mm)	Longitud (m)
95003-36xxx-1x	95003-36001-10M	11,0	13,0	1
	<95003-36003-10M>			3
	<95003-36008-10M>			8
95003-36xxx-20	95003-36001-10M	11,0	13,0	1
	<95003-36003-10M>			3
	<95003-36008-10M>			8
95003-37xxx-3x	95003-37001-60M	11,0	15,0	1
	<95003-37003-60M>			3
95003-37xxx-60	95003-37001-60M	11,0	15,0	1
	<95003-37003-60M>			3
95003-38xxx-1x	95003-38001-10M	12,0	13,0	1
	<95003-38003-10M>			3
95003-38xxx-20	95003-38001-10M	12,0	13,0	1
	<95003-38003-10M>			3
95003-39xxx-1x	95003-39001-10M	12,0	14,0	1
	<95003-39003-10M>			3
95003-39xxx-20	95003-39001-10M	12,0	14,0	1
	<95003-39003-10M>			3
95003-40xxx-20	95003-40001-10M	12,0	16,0	1
	<95003-40003-10M>			3
95003-40xxx-3x	95003-40001-60M	12,0	16,0	1
	<95003-40003-60M>			3
95003-40xxx-60	95003-40001-60M	12,0	16,0	1
	<95003-40003-60M>			3
95003-43xxx-1x	95003-43001-10M	13,0	15,0	1
	<95003-43003-10M>			3
	<95003-43008-10M>			8
95003-43xxx-20	95003-43001-10M	13,0	15,0	1
	<95003-43003-10M>			3
	<95003-43008-10M>			8



Manguera de Vinilo (cont.)				
Número de Pieza Estandar	Número de Pieza Sin Envasar	Pieza Sin Envasar		
		Diámetro Interior (mm)	Diámetro Exterior (mm)	Longitud (m)
95003-45xxx-1x	95003-45001-10M	14,0	18,0	1
	<95003-45003-10M>			3
	<95003-45008-10M>			8
95003-45xxx-20	95003-45001-10M	14,0	18,0	1
	<95003-45003-10M>			3
	<95003-45008-10M>			8
95003-50xxx-1x	95003-50001-10M	16,0	19,0	1
	<95003-50003-10M>			3
95003-50xxx-20	95003-50001-10M	16,0	19,0	1
	<95003-50003-10M>			3
95003-50xxx-3x	95003-50001-60M	16,0	19,0	1
	<95003-50003-60M>			3
95003-55xxx-1x	95003-55001-10M	17,5	20,5	1
	<95003-55003-10M>			3
95003-55xxx-20	95003-55001-10M	17,5	20,5	1
	<95003-55003-10M>			3
95003-60xxx-1x	95003-60001-10M	22,0	27,0	1
	<95003-60003-10M>			3
95003-60xxx-20	95003-60001-10M	22,0	27,0	1
	<95003-60003-10M>			3
95003-60xxx-3x	95003-60001-60M	22,0	27,0	1
	<95003-60003-60M>			3
95003-60xxx-60	95003-60001-60M	22,0	27,0	1
	<95003-60003-60M>			3

Mangueras de Aplicaciones Generales			
Número de Pieza Estandar	Número de Pieza Sin Envasar	Pieza Sin Envasar	
		Diámetro Interior (mm)	Longitud (m)
95005-11xxx-3x	95005-11001-30M	11,0	1
95005-11xxx-5x	95005-11001-50M	11,0	1
95005-12xxx-1x	95005-12001-10M	12,0	1
	<95005-12003-10M>		3
95005-12xxx-2x	95005-12001-20M	12,0	1
95005-12xxx-3x	95005-12001-30M	12,0	1
95005-12xxx-5x	95005-12001-50M	12,0	1
95005-14xxx-1x	95005-14001-10M	14,0	1
95005-14xxx-2x	95005-14001-20M	14,0	1
	<95005-14003-20M>		3
95005-14xxx-3x	95005-14001-30M	14,0	1
95005-14xxx-5x	95005-14001-50M	14,0	1
95005-17xxx-1x	95005-17001-10M	17,0	1
95005-17xxx-2x	95005-17001-20M	17,0	1
95005-17xxx-3x	95005-17001-30M	17,0	1
95005-17xxx-5x	95005-17001-50M	17,0	1
95005-30xxx-3x	95005-30001-30M	3,0	1
95005-30xxx-4x	95005-30001-50M	3,0	1
95005-35xxx-1x	95005-35001-10M	3,5	1
	<95005-35003-10M>		3
	<95005-35008-10M>		8
95005-35xxx-2x	95005-35001-20M	3,5	1
95005-35xxx-3x	95005-35001-30M	3,5	1
95005-35xxx-4x	95005-35001-10M	3,5	1
	<95005-35003-10M>		3
	<95005-35008-10M>		8

**Mangueras de Aplicaciones Generales (cont.)**

Número de Pieza Estandar	Número de Pieza Sin Envasar	Pieza Sin Envasar	
		Diámetro Interior (mm)	Longitud (m)
95005-35xxx-5x	95005-35001-50M	3,5	1
95005-45xxx-1x	95005-45001-10M	4,5	1
	<95005-45003-10M>		3
	<95005-45008-10M>		8
95005-45xxx-2x	95005-45001-20M	4,5	1
95005-45xxx-3x	95005-45001-30M	4,5	1
95005-45xxx-4x	95005-45001-10M	4,5	1
	<95005-45003-10M>		3
	<95005-45008-10M>		8
95005-45xxx-5x	95005-45001-50M	4,5	1
95005-50xxx-3x	95005-50001-30M	5,0	1
	<95005-50003-30M>		3
95005-50xxx-5x	95005-50001-50M	5,0	1
95005-55xxx-1x	95005-55001-10M	5,3	1
	<95005-55003-10M>		3
	<95005-55008-10M>		8
95005-55xxx-2x	95005-55001-20M	5,3	1
	<95005-55003-20M>		3
95005-55xxx-4x	95005-55001-10M	5,3	1
	<95005-55003-10M>		3
	<95005-55008-10M>		8
95005-65xxx-1x	95005-65001-10M	6,5	1
	<95005-65003-10M>		3
95005-65xxx-2x	95005-65001-20M	6,5	1
95005-70xxx-3x	95005-70001-30M	7,0	1
	<95005-70003-30M>		3
95005-70xxx-5x	95005-70001-50M	7,0	1

Mangueras de Aplicaciones Generales (cont.)

Número de Pieza Estandar	Número de Pieza Sin Envasar	Pieza Sin Envasar	
		Diámetro Interior (mm)	Longitud (m)
95005-75xxx-1x	95005-75001-10M	7,3	1
	<95005-75003-10M>		3
95005-75xxx-2x	95005-75001-20M	7,3	1
95005-80xxx-1x	95005-80001-10M	8,0	1
	<95005-80003-10M>		3
95005-80xxx-2x	95005-80001-20M	8,0	1
95005-80xxx-3x	95005-80001-30M	8,0	1
95005-80xxx-5x	95005-80001-50M	8,0	1
95005-91xxx-3x	95005-91001-30M	12,0	1
95005-91xxx-5x	95005-91001-50M	12,0	1
95005-92xxx-3x	95005-92001-30M	12,0	1
95005-92xxx-5x	95005-92001-50M	12,0	1

NOTE: X se muestra para representar al omitirse números y letras del alfabeto latino.



Número de Pieza sin Envasar de la Manguera de Combustible, Mangueras de Aplicaciones Generales y Manguera de Vinilo

Ejemplo: 9 5 0 0 1 - 7 5 0 0 1 - 5 0 M

Número de Pieza sin Envasar: Se refiere a la pieza sin envasar

Código de Marca (Tipo de Manguera): (Manguera de Combustible y Manguera de Aplicaciones Generales)

Código de Cambio (para Manguera Añadida); (Manguera de Vinilo)

* Indica la marca de número o Secuencia de Cambio, aunque el código para la pieza sin envasar debe ser estrictamente 0 (cero).

Tipos de Código:

- Manguera de Combustible
 - 2: Trenzado Exterior Roja (Solo 3 mm de Diámetro Interior)
 - 5: Trenzado Interior Negra
 - 3: Roja (Solo 3 mm de Diámetro Interior)
 - 4: Gris con Franja Roja (Solo 3 mm de Diámetro Interior)
 - 6: Negro
- Manguera de Vinilo
 - 1: Transparente
 - 2: Negro
 - 3: Rojo Claro
 - 6: Rojo Claro
 - 7: Negro Pálido
- Mangueras de Aplicaciones Generales
 - 1: Gris
 - 2: Gris
 - 3: Negro
 - 4: Negro

Longitudes: 001: 1 m (Standard)
003: 3 m
008: 8 m

Código de D.I. (Manguera de Combustible y Manguera de Aplicaciones Generales)

30: 3.0 mm	65: 6.5 mm	91: 12 (Diámetro Exterior de 15) mm
35: 3.5 mm	70: 7.0 mm	92: 12 (Diámetro Exterior de 16) mm
45: 4.5 mm	75: 7.3 mm, 7.5mm	12: 12 (Diámetro Exterior de 17) mm
50: 5.0 mm	80: 8.0 mm	14: 14 mm
55: 5.3 mm, 5.5mm	11: 11 mm	17: 17mm

Código de Diámetro Ext./Int. (Manguera de Vinilo)

01: DI 2,9, DE 6,8 mm	12: DI 5,0, DE 7,0 mm	21: DI 8,0, DE 9,0 mm	37: DI 11,0, DE 15,0 mm	50: DI 16,0, DE 19,0 mm
03: DI 3,0, DE 6,0 mm	10: DI 5,0, DE 8,0 mm	23: DI 8,0, DE 12,0 mm	38: DI 12,0, DE 13,0 mm	55: DI 17,5, DE 20,5 mm
05: DI 3,5, DE 6,5 mm	11: DI 5,0, DE 9,0 mm	25: DI 9,0, DE 11,0 mm	39: DI 12,0, DE 14,0 mm	60: DI 22,0, DE 27,0 mm
07: DI 4,0, DE 7,0 mm	14: DI 6,0, DE 9,0 mm	27: DI 9,0, DE 13,0 mm	40: DI 12,0, DE 16,0 mm	
08: DI 4,5, DE 6,5 mm	17: DI 7,0, DE 9,0 mm	33: DI 10,0, DE 14,0 mm	43: DI 13,0, DE 15,0 mm	
09: DI 4,5, DE 8,0 mm	19: DI 7,0, DE 11,0 mm	36: DI 11,0, DE 13,0 mm	45: DI 14,0, DE 18,0 mm	

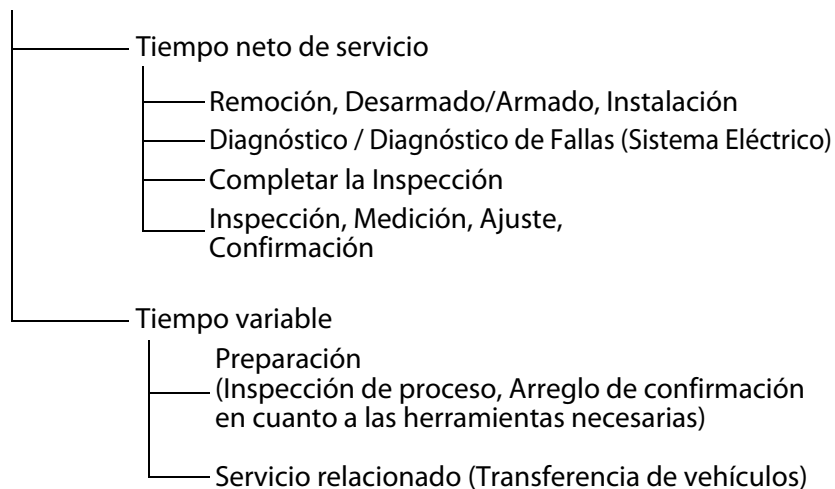
Tipo de Manguera: 1: Manguera de Combustible
3: Manguera de Vinilo
5: Mangueras de Aplicaciones Generales



Modo de Usar la Tarifa Horaria Llana (THLL)

El tiempo padrón de servicio (THLL) significa el tiempo padrón requerido para reparar un MC, que está relacionado en este manual para ayudar los concesionarios a controlar el proceso de servicio real y a calcular la tasa de servicio, utilizándolo como una guía.

Sistema para determinar el THLL



* Tiempo variable se determina, multiplicándose el tiempo neto de servicio por un determinado coeficiente.

Estilo editorial

Los puntos de servicio mostrados en el texto están listados con el tiempo de cambio de servicio para las piezas vendidas en el taller. Otros puntos representativos de servicio que no utilizan piezas de reparación (remoción/instalación, ajuste, inspección/medición y otros servicios) están listados colectivamente en la relación en el prefacio, clasificados de acuerdo con el servicio.

Padrón para determinar THLL

- Se adopta el sistema decimal (en unidad de 0,1) para determinar THLL pues es conveniente para calcular los sueldos.
Ejemplo: (0,1) \Rightarrow 6 minutos, (0,2) \Rightarrow 12 minutos [Costo de mano de obra por hora] x [THLL] = [Sueldo]
- THLL se determina con una herramienta manual.
- Los puntos de servicio y THLL se podrían cambiar dependiendo del desarrollo de herramientas y equipamientos de servicio y aún de mejoras en el procedimiento de servicio.

Procedimiento de Servicio

- Teniendo en cuenta que el procedimiento de servicio se determina con el tiempo de trabajo de acuerdo con el método descrito en el Manual de Servicio separado, véase este Manual, según requerido.
- Se utilizan métodos de trabajo que permiten efectuar las reparaciones en el tiempo más corto y aún asegurando un trabajo seguro y la garantía del producto al determinarse los puntos de servicio no relacionados en este Manual de Servicio.
- El trabajo se debe efectuar básicamente por una persona y cuando fuesen requeridas dos o más personas, la determinación de las horas se efectúa para el tiempo total para la cantidad de empleados.
- Para evaluar los conocimientos de la mecánica, la Honda utiliza como estándar una persona con tres años de experiencia en reparaciones de vehículos Honda.
- Las herramientas especiales y los equipamientos de servicio utilizados para determinar el THLL son aquellos especificados o recomendados en el Manual de Servicio y publicaciones técnicas emitidas sobre el tema.

Punto de servicio cuyo THLL no está presentado

- Accesorios y piezas de servicio que no están relacionados para uso en este manual.
- Puntos con poco envejecimiento o rotura durante el uso normal.
- Servicios que se pueden acabar con un toque.
- Servicios que casi nunca son efectuados (por ejemplo, causas extremadamente pequeñas de falla y frecuencia de servicio).
- * Cuando el THLL no fuese presentado, por favor calcule los sueldos basado en el tiempo real de trabajo apropiado.



1

Operación sin la inclusión de THLL

- Purga de aceite y de líquido de enfriamiento; tiempo de espera para operaciones de calentamiento, etc.
- Operación adicional que involucra la remoción/instalación de equipamientos exteriores estándares.
- Tiempo indirecto de servicio gastado al visitar el cliente, transacciones y entrega de un MC.
- Tiempo indirecto necesario para solicitar y entregar las piezas.
- Costo de grasa, producto adhesivo, etc., utilizados en los servicios de reparación.

Aclaración de THLL, utilizándose un ejemplo (El ejemplo podría diferir de los puntos reales presentados)

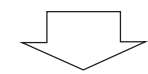
Ref. N°	NOMO	(N° de referencia)	Descripción	THLL
1	111118	(1, 3, 4, 7)	Árbol de Levas 4,5	2
2	111118A		Reemplazar el balancín, Agregar 1,0	5

- 1 N° de Referencia de la ilustración de la pieza que señala el local de servicio de reemplazo.
- 2 THLL es la abreviatura de Tarifa Horaria Llana que señala el tiempo padrón de servicio requerido para efectuar el reemplazo.
- 3 NOMO es la abreviatura de Número de Operación de Mano de Obra, y representa la clasificación de los puntos de servicio por código unitario de servicio. Se utiliza el mismo código de operación, sin tener en cuenta los modelos. La operación estándar se indica a través de un código de 6 dígitos, y una operación adicional se indica a través de un código de 7 dígitos.

- 4 Señalando el reemplazo del árbol de levas y THLL 4.5.
- 5 Señalando THLL 1.0 que será agregado cuando fuese efectuada la operación adicional (reemplazar el balancín) junto con el reemplazo del árbol de levas.
- 6 Señalando contenidos de trabajo que están incluidos en el punto de servicio.
- 7 Señalando un N° de referencia cuya operación y tiempo son los mismos para THLL 4.5 para el árbol de levas. (El rango de aplicación está limitada a los puntos de servicio sin una determinación de NOMO dentro de un mismo bloque.)

Cómo referirse al punto de servicio, utilizando la muestra (reemplazo del árbol de levas)

Abra la página del bloque en la que se muestra la ilustración de la pieza de repuesto del árbol de levas.



Mire la ilustración del árbol de levas y véase el punto de servicio y el THLL que está de acuerdo con el número de referencia.

Marca de indicación para la relación de puntos de servicios que continúan en la página siguiente

Ref. N°	NOMO	(N° de referencia)	Descripción	THLL
2	111118		Árbol de Levas 4,5	

+

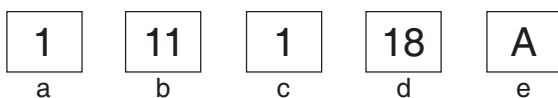
Marca señalada en la última línea.



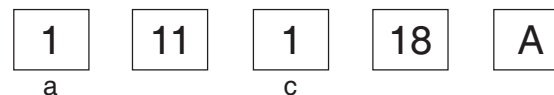
Indicación del bloque sin la determinación de THLL

Ref. N°	NOMO	(N° de referencia) Descripción	THLL
Sin Información			-

Sistema de código NOMO



- a) Código de categoría.....Motor
- b) Ubicación/Código de función.....Parte superior del motor
- c) Código de operaciónReemplazar
- d) Número secuencial de operación.....(Código unitario se puede mostrar con alfabeto) árbol de levas (Ninguna regla regular de código)
- e) Código adicionalreemplazar el balancín (Ninguna regla regular de código)



a) Códigos de categoría y clasificación

Código	Categoría
1	Motor
2	Transmisión
3	Combustible & Escape
4	Bastidor & Carrocería
5	Dirección/ Suspensión
6	Sistema Eléctrico
7	Ruedas/ Frenos
8	Controles/ Instrumentos
9	-
0	-

c) Códigos de operación y clasificación

Código	Categoría de operación
1	Reemplazo, Remoción/Instalación, Cambio
2	Revisión
3	Ajuste/Balanceo
4	(Servicio relacionado con pintura: Capa superior)
5	Prueba, Inspección/Diagnóstico, Medición, Inspección
6	(Servicio relacionado con revisión: Reacondicionar)
7	(Servicio relacionado con revisión: Sellar nuevamente)
8	(Rectificar)
9	(Servicio relacionado con pintura: Dar nuevo acabado)
0	Reparación, Limpieza, Purga de aire

**OPERACIONES, EXCEPTO REEMPLAZO DE PIEZAS**

Puntos de servicio principales sin utilizar las piezas de repuesto

- (1) Remoción/Instalación (2) Ajuste
 (3) Inspección/Medición (4) Revisión (5) Otros servicios

[M: Motor, C: Bastidor]

(1) Remoción e instalación

Determine la configuración con las piezas quitadas del vehículo.

	NOMO	DESCRIPCIÓN	THLL
M	1101E5	Conjunto del Motor Remoción/Instalación Incluye: Todos los Ajustes Necesarios	1,7
	1111K0	Conjunto de La Culata Remoción/Instalación Incluye: Remoción e instalación del motor	2,7
	3111D6	Conjunto del Carburador Remoción/Instalación	0,4
	1101E6	Separación de la Carcasa del Motor Incluye: Remoción e instalación del motor	4,3

(2) Ajuste

	NOMO	DESCRIPCIÓN	THLL
M	3113A0	Carburador, Ralentí - Ajuste	0,1
	2123A0	Embrague - Ajuste Incluye: Ajuste de La Palanca de Embrague	0,1
	6143A1	Bujía de Encendido - Ajuste/Limpieza	0,1
	1113A0	Holgura de la Válvula - Ajuste NOTA: Para 1 Vehículo	0,5

C	6163A0	Faro - Regulación	0,1
	2133A0	Cadena de Distribución - Ajuste	0,1
	7113A1	Freno Trasero - Ajuste Excluye: Ajuste de La Zapata del Freno Trasero	0,1
	3113A3	Funcionamiento del Acelerador - Ajuste	0,1

(3) Inspección, Medición

	NOMO	DESCRIPCIÓN	THLL
M	1115A0	Presión de Compresión - Medición	0,2
	3115A0	Carburador, Nivel Flotador - Medición	0,6
	6145A0	Puesta a Punto de Encendido - Inspección	0,2
C	6105A0	Batería - Inspección del Nivel del Electrólito & Gravedad	0,2

(4) Revisión

Condición de servicio: Las mediciones, inspecciones, ajustes y limpieza/lavado requeridos de cada pieza son efectuados, incluyéndose el trabajo de remoción/instalación de la carrocería principal y aún el reemplazo de las piezas defectuosas.

	NOMO	DESCRIPCIÓN	THLL
M	311200	Carburador - Revisión Incluye: Todos los Ajustes Necesarios	0,7

(5) Otros servicios

	NOMO	DESCRIPCIÓN	THLL
M	1130A1	Tamiz del Filtro de Aceite - Limpieza	0,2
C	3120A0	Elemento del Filtro de Aire - Limpieza	0,2
	7110A0	Freno Delantero - Sangría de Aire de los Frenos	0,2

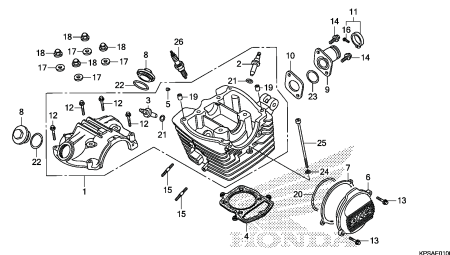




GRUPO DE MOTOR

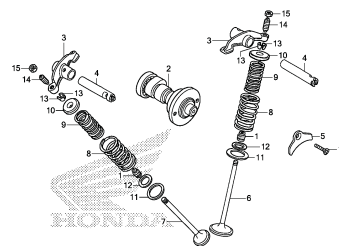
• El número de referencia en la ilustración de índices puede ser diferente del que aparece en el texto.

M-1 Cubierta de la Culata • Culata



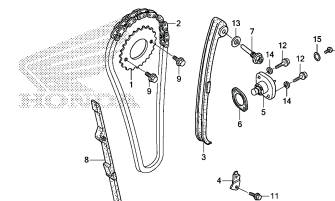
KPSAE0100

M-2 Árbol de Levas • Válvulas



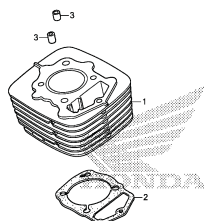
KPSAE0200

M-3 Cadena de Levas • Tensionador



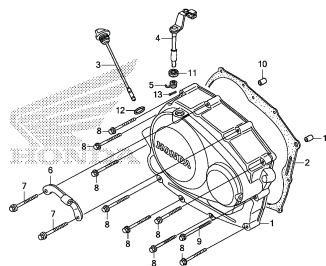
KPSAE0300

M-4 Cilindro



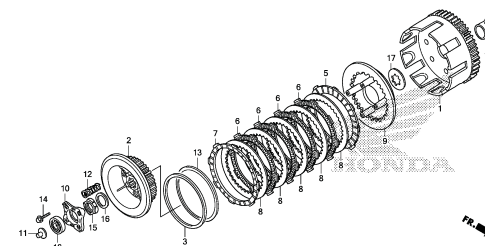
KPSAE0400

M-5 Cubierta de la Carcasa Derecha del Motor



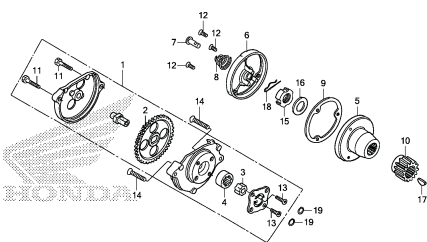
KPSAE0500

M-6 Embrague



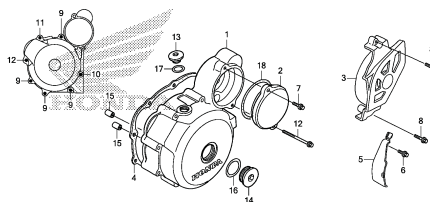
KPSAE0600

M-7 Bomba de Aceite



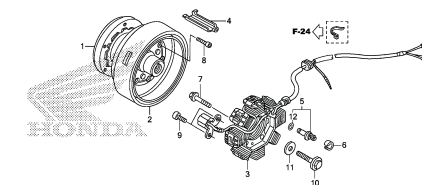
KPSAE0700

M-8 Cubierta de la Carcasa Izquierda del Motor



KPSAE0800

M-9 Generador



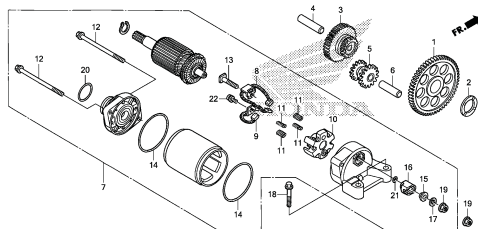
KPSAE0900



GRUPO DE MOTOR

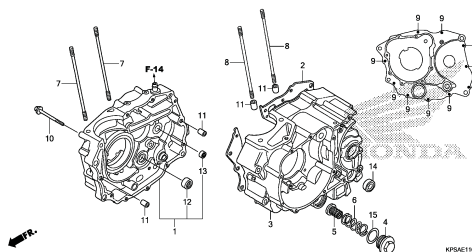
- El número de referencia en la ilustración de índices puede ser diferente del que aparece en el texto.

M-10 Motor de Arranque



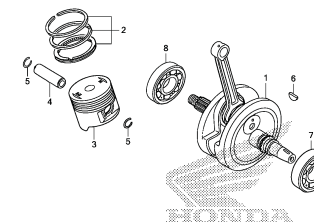
KPSAE1000

M-11 Carcasa del Motor



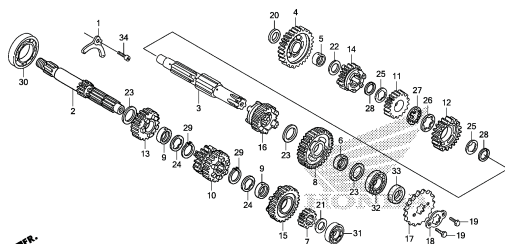
KPSAE1100

M-12 Cigüeñal • Pistón



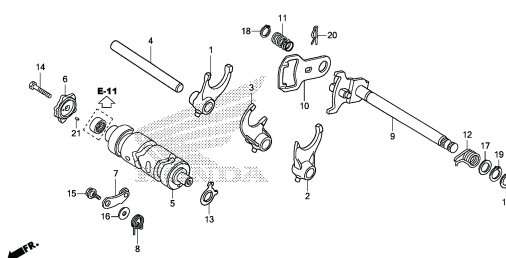
KPSAE1200

M-13 Transmisión



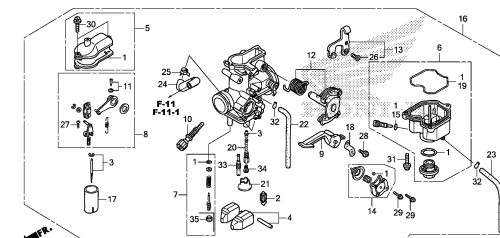
KPSAE1300

M-14 Tambor de Cambio



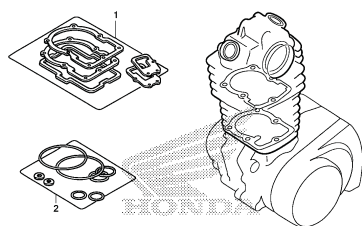
KPSAE1400

M-15 Carburador



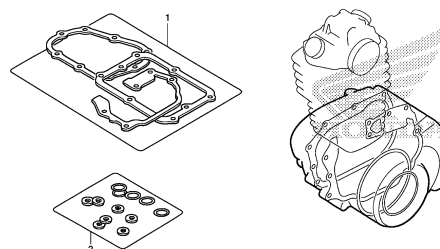
KPSAE1500B

MOP-1 Juego Empaquetadura A



KPSAX0100

MOP-2 Juego Empaquetadura B



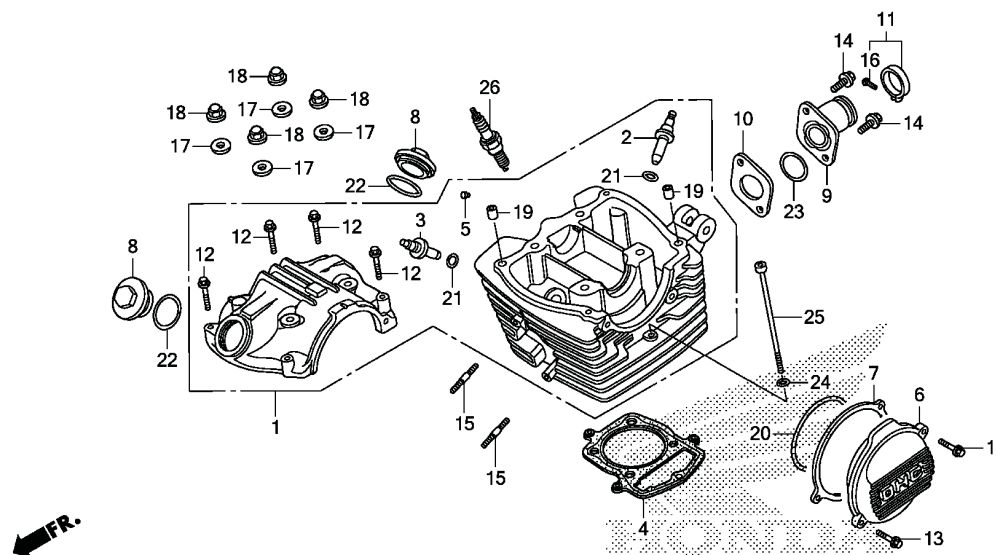
KPSAX0200



GRUPO DE MOTOR

M-1

Cubierta de la Culata • Culata



KPSAE0100

2

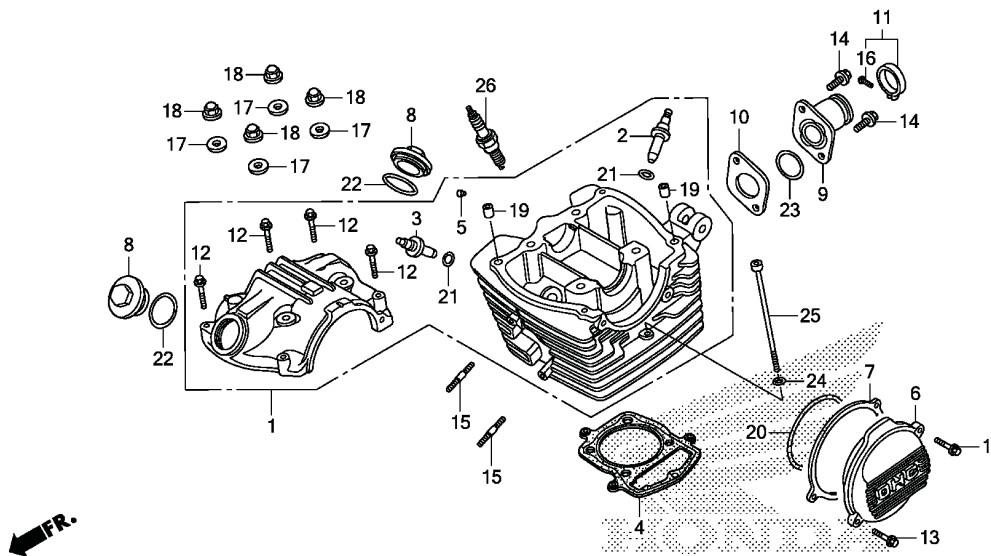
Nº de Ref.	NOMO	Artículo de servicio	THLL	Nº de Ref.	Nº de pieza	Descripción	Cant. Req'd. CRF230F					Nº de série	Nota
							C	D	E	F	G		
Sin Información.....			-	1	12000-KPS-901	Ens. Culata, Cilindro	1	1	1	1	1		
				2	12204-KW1-305	Guía, Admisión Válvula (O.S.)	1	1	1	1	1		
				3	12206-KW1-315	Guía, Escape Válvula (O.S.).....	1	1	1	1	1		
				4	12251-KT0-711	Empaquetadura, Culata.....	1	1	1	1	1		
				5	12271-383-000	Goma, Sello de Aceite	1	1	1	1	1		
				6	12331-KPS-900	Cubierta, Culata L.	1	1					
				7	12339-KT0-711	Empaquetadura, Soporte del Generador Pulso	1	1	1	1	1		
				8	12361-KPS-900	Tapa, Ajustadora de Válvulas	2	2	2	2	2		
				9	16210-KPS-900	Aislador, Carburador	1	1	1	1	1		
				10	16214-KPS-901	Empaquetadura, Aislador Carburador	1	1	1	1	1		
				11	16223-KPS-900	Presilla, Aislador	1	1	1	1	1		
				12	90004-GHB-700	Perno, Reborde, 6x35 (NSHF)	4	4	4	4	4		
					90004-GHR-700	4	4	4	4	-		
				13	90040-GHR-680	Perno, Reborde, 6x20	2	2	2	2	-		
					96001-06020-00	-	-	-	-	2		
				14	90040-GHR-690	Perno, Reborde, 6x22	2	2	2	2	-		
					96001-06022-00	-	-	-	-	2		
				15	90041-KW1-900	Espárrago, 7x35	2	2	2	2	2		



GRUPO DE MOTOR

M-1

Cubierta de la Culata • Culata



KPSAE0100

2

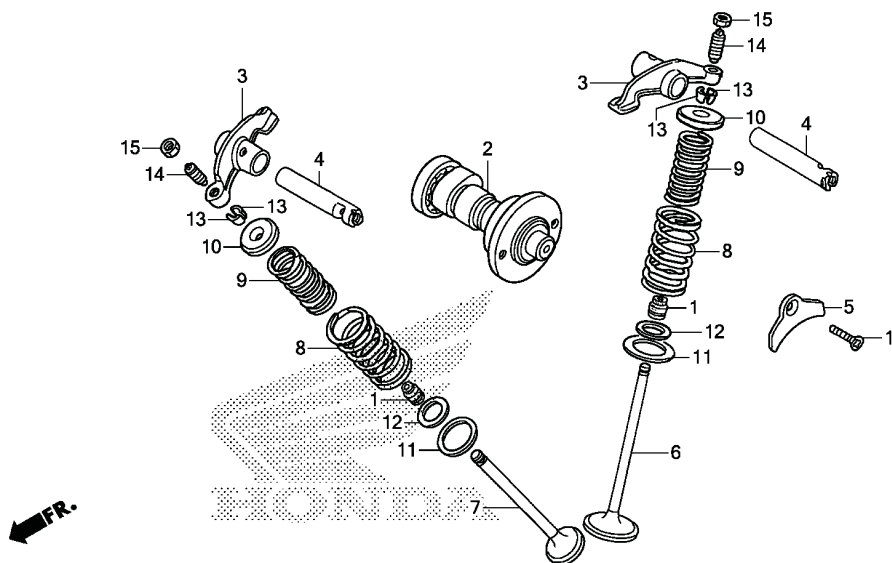
Nº de Ref.	NOMO	Artículo de servicio	THLL	Nº de Ref.	Nº de pieza	Descripción	Cant. Req'd. CRF230F					Nº de série	Nota	
							C	D	E	F	G			
Sin Información.....	-			16	93500-05025-0G	Tornillo, Phillips, 5x25	1	1	1	1	1			
					90227-GHR-E00	1	1	1	1	-			
				17	90442-KPS-900	Arandela de Sellado, 8mm	4	4	4	4	4			
				18	90443-KPS-900	Tuerca, Ciega, 8mm	4	4	4	4	4			
				19	90702-KRM-840	Perno de Guía, 8x14.....	2	2	2	2	2			
					94301-08140	2	2	2	2	2			
				20	91301-107-000	Anillo Tórico, 75x2.5	1	1	1	1	1			
				21	91301-KW1-900	Anillo Tórico, 10.5x1.5.....	2	2	2	2	2			
				22	91303-KPS-730	Anillo Tórico, 35x3.....	2	2	2	2	2			
				23	91304-KRM-840	Anillo Tórico, 33.5x3.0.....	1	1	1	1	1			
				24	94101-06000	Arandela, Plana, 6mm	1	1	1	1	1			
				25	96700-06125-10	Tornillo, Allen, 6x125.....	1	1	1	1	1			
				26		98069-57916	Bujía, Encendido (DPR7EA-9) (NGK).....	(1)	(1)	(1)	(1)	(1)		
						98069-57926	Bujía, Encendido (X22EPR-U9) (DENSO)	(1)	(1)	(1)	(1)	(1)		
						98069-58916	Bujía, Encendido (DPR8EA-9) (NGK).....	1	1	1	1	1		
						98069-58926	Bujía, Encendido (X24EPR-U9) (DENSO).....	1	1	1	1	1		



GRUPO DE MOTOR

M-2

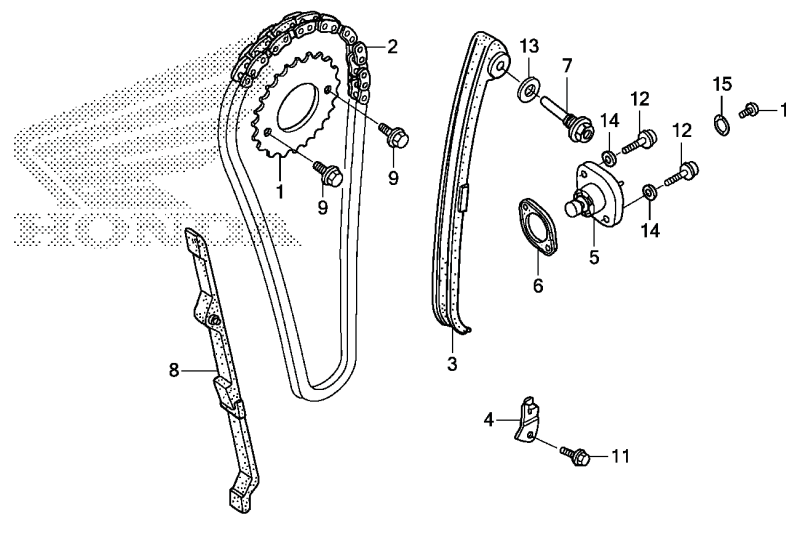
Árbol de Levas • Válvulas



KPSAE0200

Nº de Ref.	NOMO	Artículo de servicio	THLL	Nº de Ref.	Nº de pieza	Descripción	Cant. Req'd. CRF230F					Nº de série	Nota
							C	D	E	F	G		
Sin Información.....			-	1	12208-413-003	Sello Vástago Válvula (ARAI)	2	2	2	2	2		
				2	14100-KPS-900	Árbol de Levas	1	1	1	1	1		
				3	14431-KPS-900	Brazo Oscilante Válvula Escape	2	2	2	2	2		
				4	14451-KPS-900	Eje, Brazo Oscilante.....	2	2	2	2	2		
				5	14456-KPS-900	Placa, Fijación Eje Balancín	1	1	1	1	1		
				6	14711-KBB-900	Válvula, Admisión.....	1	1	1	1	1		
				7	14721-KBB-900	Válvula, Escape.....	1	1	1	1	1		
				8	14751-383-005	Resorte, Exterior Válvula (NIPPON HATSUJO).....	2	2	2	2	2		
				9	14761-383-005	Resorte, Interior Válvula (NIPPON HATSUJO).....	2	2	2	2	2		
				10	14771-107-020	Retén, Resorte Válvula.....	2	2	2	2	2		
				11	14775-KPS-900	Asiento, Exterior Resorte Válvula.....	2	2	2	2	2		
				12	14776-KPS-900	Asiento, Interior Resorte Válvula	2	2	2	2	2		
				13	14781-HA0-770	Chaveta, Válvula	4	4	4	4	4		
				14	90012-KN6-930	Tornillo, Ajuste Válvula.....	2	2	2	2	2		
				15	90206-250-000	Tuerca, Ajuste Válvula.....	2	2	2	2	2		
				16	90212-KPS-900	Tornillo, Phillips, 6x16.....	1	1	1	1	1		

2

**GRUPO DE MOTOR****M-3****Cadena de Levas •
Tensionador**

KPSAE0300

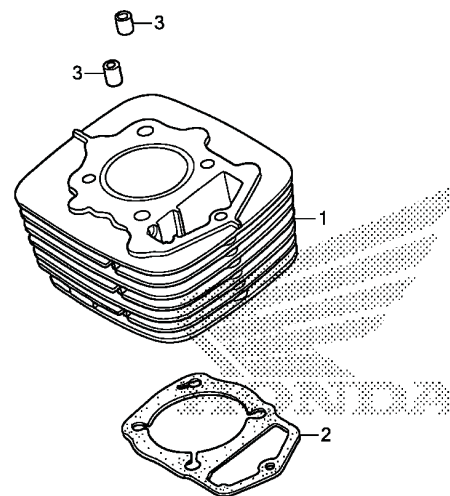
Nº de Ref.	NOMO	Artículo de servicio	THLL	Nº de Ref.	Nº de pieza	Descripción	Cant. Req'd. CRF230F					Nº de série	Nota
							C	D	E	F	G		
Sin Información.....			-	1	14321-KEH-900	Piñón Dentado (34D).....	1	1	1	1	1		
				2	14401-KFB-751	Cadena de Levas (104L) (BORG WARNER)	1	1	1	1	1		
				3	14500-KBB-900	Tensionador, Cadena de Levas.....	1	1	1	1	1		
				4	14513-KPS-900	Placa, Fijación Cadena de Levas.....	1	1	1	1	1		
				5	14520-KCJ-661	Ens. Accionador, Tensionador.....	1	1	1	1	1		
				6	14523-KBB-901	Empaquetadura, Accionador Tensionador.....	1	1	1	1	1		
				7	14535-437-000	Perno Pivote, Tensionador Cadena de Levas.....	1	1	1	1	1		
				8	14550-KFB-000	Guía, Cadena de Levas.....	1	1	1	1	1		
				9	90002-KW1-900	Perno, Reborde, 6x10.....	2	2	2	2	2		
				10	90005-KY7-000	Tornillo, Phillips, 6x6.....	1	1	1	1	1		
				11	90032-GHR-640	Perno, Reborde, 6x12.....	1	1	1	1	-		
					95701-06012-00	-	-	-	-	1		
				12	90071-MG8-000	Perno, Allen Reborde, 6x16.....	2	2	2	2	2		
				13	90475-KPF-960	Arandela, 8mm.....	1	1	1	1	1		
				14	90488-425-000	Arandela de Sellado, 6mm.....	2	2	2	2	2		
				15	91306-KRM-840	Anillo Tórico, 1,5x9,5.....	1	1	1	1	1		



GRUPO DE MOTOR

M-4

Cilindro



KPSAE0400

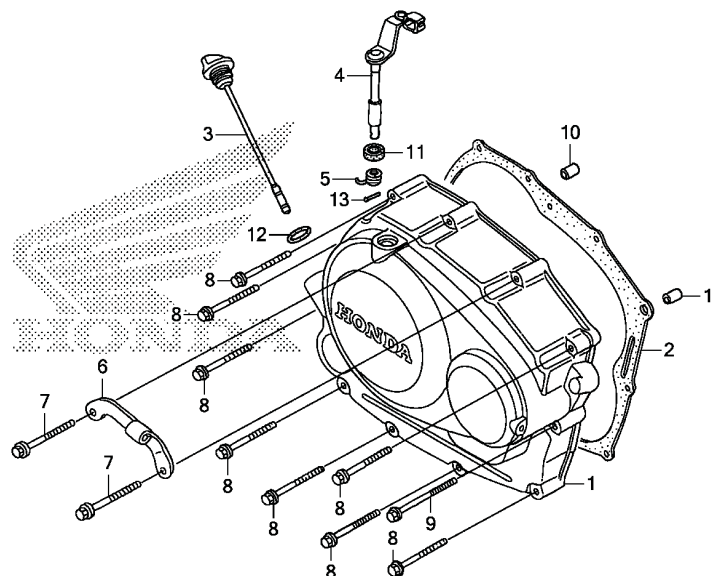
Nº de Ref.	NOMO	Artículo de servicio	THLL	Nº de Ref.	Nº de pieza	Descripción	Cant. Reqd. CRF230F					Nº de serie	Nota
							C	D	E	F	G		
Sin Información.....			-	1	12100-KFB-000	Cilindro.....	1	1	1	1	1
				2	12191-KCN-010	Empaquetadura, Cilindro	1	1	1	1	1
				3	90704-KPS-900	Perno de Guía, 10x20.....	2	2	2	2	2



GRUPO DE MOTOR

M-5

Cubierta de la Carcasa Derecha del Motor



KPSAE0500

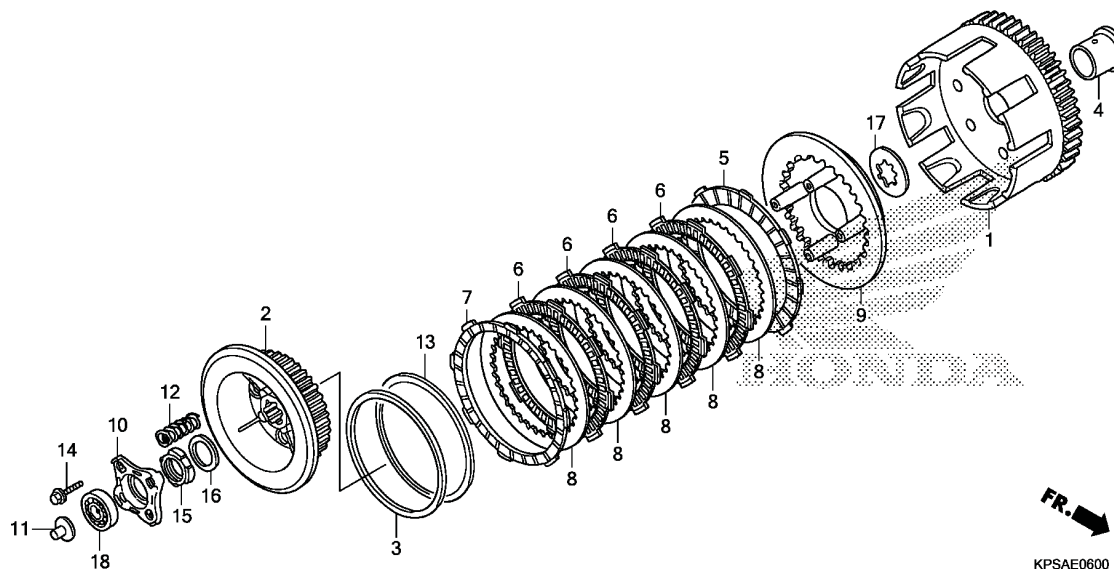
2

Nº de Ref.	NOMO	Artículo de servicio	THLL	Nº de Ref.	Nº de pieza	Descripción	Cant. Req'd. CRF230F					Nº de série	Nota
							C	D	E	F	G		
Sin Información.....			-	1	11330-KPS-900	Cubierta, Lateral Derecha	1	1	1	1	1
				2	11393-KGA-901	Empaquetadura, Cubierta Derecha	1	1	1	1	1
				3	15650-KPS-900	Medidor, Nivel Aceite.....	1	1	1	1	1
				4	22810-KPS-900	Palanca, Embrague.....	1	1	1	1	1
				5	22815-KPS-900	Resorte, Palanca Embrague	1	1	1	1	1
				6	22838-KRG-000	Soporte, Cable Embrague.....	1	1	1	1	1
				7	90035-KG8-900	Perno, Reborde, 6x43	2	2	2	2	2
				8	90040-GHR-760	Perno, Reborde, 6x40	8	8	8	8	-
					96001-06040-00	-	-	-	-	8
				9	90040-GHR-780	Perno, Reborde, 6x50	1	1	1	1	-
					96001-06050-00	-	-	-	-	1
				10	90702-KRM-840	Perno de Guía, 8x14.....	2	2	2	2	2
				11	91201-148-003	Retén de Aceite, 12x22x5 (ARAI)	1	1	1	1	1
				12	91307-KRM-840	Anillo Tórico, 18x3	1	1	1	1	1
				13	94305-30102	Perno, Presión, 3x10	1	1	1	1	1



GRUPO DE MOTOR

M-6 Embrague



2

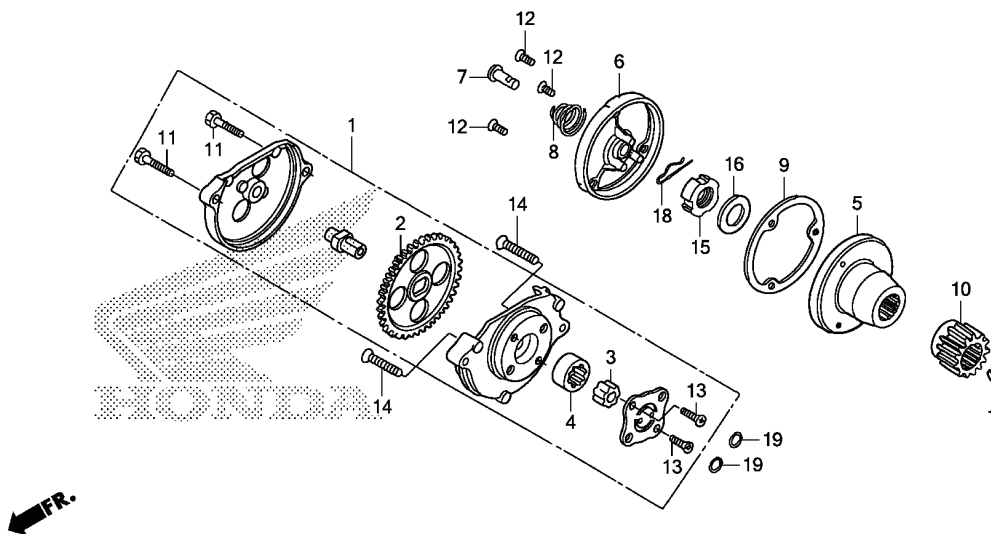
Nº de Ref.	NOMO	Artículo de servicio	THLL	Nº de Ref.	Nº de pieza	Descripción	Cant. Req'd. CRF230F					Nº de serie	Nota
							C	D	E	F	G		
Sin Información.....			-	1	22100-KPS-900	Exterior Embrague.....	1	1	1	1	1		
				2	22121-KPS-900	Embrague, Cubo.....	1	1	1	1	1		
				3	22125-KW7-900	Asiento, Resorte Judder.....	1	1	1	1	1		
				4	22131-KHA-940	Guía, Carcasa Externa Embrague.....	1	1	1	1	1		
				5	22201-KBW-900	Disco, Fricción Embrague.....	1	1	1	1	1		
				6	22201-KPM-850	Disco, Fricción Embrague (4x8x45).....	4	4	4	4	4		
				7	22201-MJ8-000	Disco, Fricción Embrague.....	1	1	1	1	1		
				8	22321-KPS-900	Placa, Embrague.....	5	5	5	5	5		
				9	22350-KPS-900	Placa, Presión Embrague.....	1	1	1	1	1		
				10	22361-KPS-900	Placa, Accionador Embrague.....	1	1	1	1	1		
				11	22366-KHA-940	Vástago, Accionador Embrague.....	1	1	1	1	1		
				12	22401-KCJ-710	Resorte, Embrague.....	4	4	4	4	4		
				13	22402-KPM-850	Resorte, Judder.....	1	1	1	1	1		
				14	90050-357-000	Perno, Reborde Especial, 6x22.....	4	4	4	4	4		
				15	90231-KB5-720	Tuerca, Traba, 16mm.....	1	1					
				16	90434-KPS-900	Arandela, 16mm.....	1	1	1	1	1		
				17	90461-KPS-900	Arandela B, Estriada, 20mm.....	1	1	1	1	1		
				18	91008-KPS-900	Cojinete, Radial de Bolas, 16003.....	1	1	1	1	1		



GRUPO DE MOTOR

M-7

Bomba de Aceite



KPSAE0700

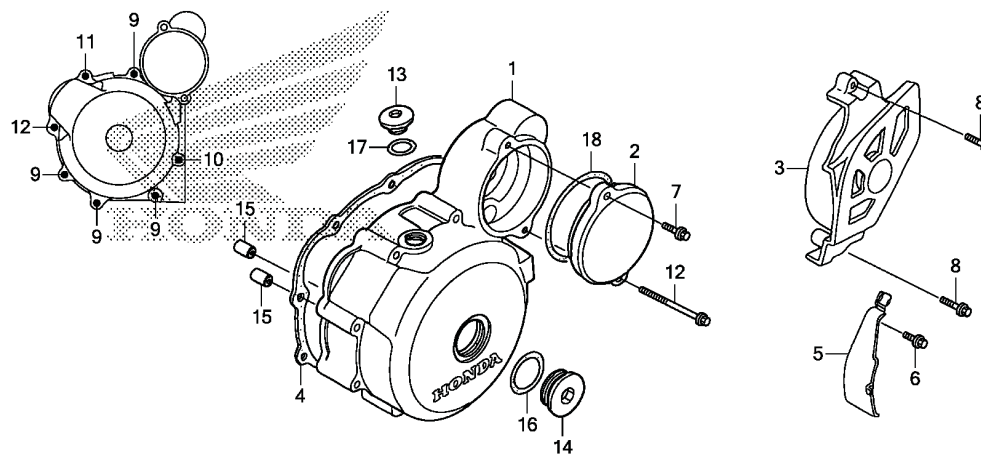
Nº de Ref.	NOMO	Artículo de servicio	THLL	Nº de Ref.	Nº de pieza	Descripción	Cant. Req'd. CRF230F					Nº de série	Nota
							C	D	E	F	G		
Sin Información.....			-	1	15100-KPS-900	Ens. Bomba de Aceite.....	1	1	1	1	1		
				2	15131-KPS-900	Engranaje, Bomba de Aceite	1	1	1	1	1		
				3	15331-KPS-900	Rotor, Interior Bomba de Aceite.....	1	1	1	1	1		
				4	15332-KPS-900	Rotor, Exterior Bomba de Aceite.....	1	1	1	1	1		
				5	15430-KPS-900	Rotor, Filtro de Aceite	1	1	1	1	1		
				6	15436-KRM-840	Tapa, Rotor Filtro de Aceite.....	1	1	1	1	1		
				7	15441-KPS-900	Canal de Aceite.....	1	1	1	1	1		
				8	15446-KPS-900	Resorte, Canal de Aceite.....	1	1	1	1	1		
				9	15459-KWK-900	Empaquetadura, Tapa Filtro de Aceite	1	1	1	1	1		
				10	23121-KPS-900	Engranaje, Mando Primario (22T)	1	1	1	1	1		
				11	90014-GHR-680	Perno, Hex., 5x20	2	2	2	2	-		
					92101-05020-0A		-	-	-	-	2		
				12	90112-KPS-900	Tornillo, Oval, 5x12.....	3	3	3	3	-		
					93700-05012-0A		-	-	-	-	3		
				13	90211-KPS-900	Tornillo, Phillips, 4x12	2	2	2	2	-		
					93600-04012-0A		-	-	-	-	2		
				14	90213-KPS-900	Tornillo, Phillips, 6x30	2	2	2	2	2		
				15	90231-KPS-900	Tuerca, Traba, 16mm.....	1	1	1	1	1		
				16	90434-KPS-900	Arandela, 16mm.....	1	1	1	1	1		
				17	90471-KGA-900	Llave, Woodruff, 25x18	1	1	1	1	1		
				18	90751-KPS-900	Espiga, Traba, 8mm.....	1	1	1	1	1		
				19	91304-KPS-900	Anillo Tórico, 9,4x2,4	2	2	2	2	2		



GRUPO DE MOTOR

M-8

Cubierta de la Carcasa Izquierda del Motor



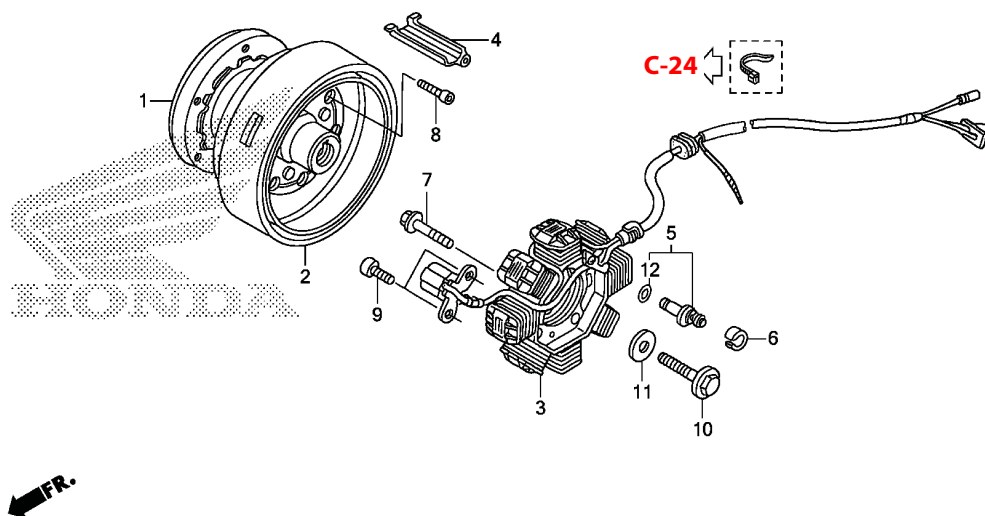
KPSAE0800

Nº de Ref.	NOMO	Artículo de servicio	THLL	Nº de Ref.	Nº de pieza	Descripción	Cant. Req'd. CRF230F					Nº de serie	Nota
							C	D	E	F	G		
Sin Información.....			-	1	11341-KPS-A10	Cubierta, Lateral Izquierda	1	1	1	1	1		
				2	11355-KPS-900	Cubierta, Engranaje Reducción	1	1	1	1	1		
				3	11360-KPS-900	Cubierta, Lateral Trasera Izquierda.....	1	1	1	1	1		
				4	11395-KCN-010	Empaquetadura, Cubierta Izquierda	1	1	1	1	1		
				5	32976-KW1-900	Abrazadera, Cableado Generador C.A.	1	1	1	1	1		
				6	90040-GHR-650	Perno, Reborde, 6x14	1	1	1	1	-		
					96001-06014-00	-	-	-	-	1		
				7	90040-GHR-680	Perno, Reborde, 6x20	1	1	1	1	-		
					96001-06020-00	-	-	-	-	1		
				8	90040-GHR-700	Perno, Reborde, 6x25	2	2	2	2	-		
					96001-06025-00	-	-	-	-	2		
				9	90040-GHR-760	Perno, Reborde, 6x40	4	4	4	4	-		
					96001-06040-00	-	-	-	-	4		
				10	90040-GHR-780	Perno, Reborde, 6x50	1	1	1	1	-		
					96001-06050-00	-	-	-	-	1		
				11	90040-GHR-800	Perno, Reborde, 6x60	1	1	1	1	-		
					96001-06060-00	-	-	-	-	1		
				12	90040-GHR-820	Perno, Reborde, 6x70	2	2	2	2	-		
					96001-06070-00	-	-	-	-	2		
				13	90084-KPS-900	Tapa, 14mm	1	1	1	1	1		
				14	90087-HB5-000	Tapa, 30mm	1	1	1	1	1		
				15	90703-KPS-900	Perno de Guía, 10x14	2	2	2	2	2		
				16	91302-KPS-730	Anillo Tórico, 27,4x2,4.....	1	1	1	1	1		
				17	91303-KRM-840	Anillo Tórico, 13,8x2,5.....	1	1	1	1	1		
				18	91304-KGA-940	Anillo Tórico, 63x3	1	1	1	1	1		



GRUPO DE MOTOR

M-9 Generador



FR.

KPSAE0900

2

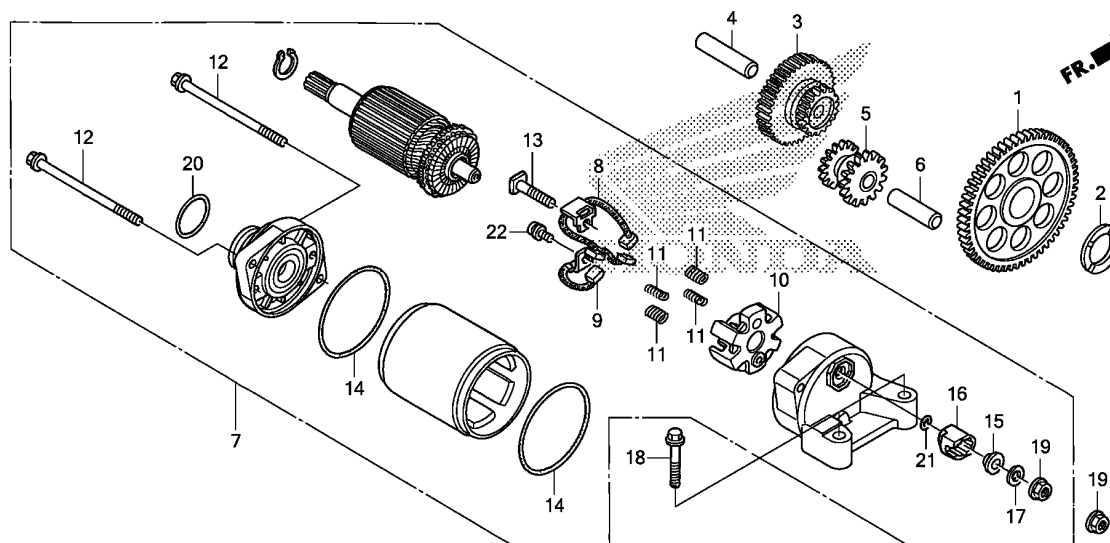
Nº de Ref.	NOMO	Artículo de servicio	THLL	Nº de Ref.	Nº de pieza	Descripción	Cant. Req'd. CRF230F					Nº de série	Nota
							C	D	E	F	G		
Sin Información.....			-	1	28125-KW3-006	Embrague, Una Vía Arranque.....	1	1	1	1	1		
				2	31110-KPS-901	Ens. Generador	1	1	1	1	1		
				3	31120-KPS-941	Estator.....	1	1	1	1	1		
				4	32976-KN6-910	Guía, Cableado Generador C.A.	1	1	1	1	1		
				5	35750-GS3-003	Contacto, Interruptor Punto Muerto	1	1	1	1	1		
				6	35752-028-300	Espaciador, Interruptor Punto Muerto.....	1	1	1	1	1		
				7	90040-GHR-730	Perno, Reborde, 6x32 (SH).....	3	3	3	3	-		
					96001-06032-00	-	-	-	-	3		
				8	90085-KRM-850	Tornillo, Allen, 6mm.....	6	6	6	6	6		
				9	90089-HB3-000	Tornillo, Allen, 5x14	2	2	2	2	2		
				10	90101-KBH-003	Perno, Reborde, 10x65.....	1	1	1	1	1		
				11	90403-KPS-900	Arandela, 10x24.....	1	1	1	1	1		
				12	91312-107-000	Anillo Tórico, 7x1.7	1	1	1	1	1		



GRUPO DE MOTOR

M-10

Motor de Arranque



2

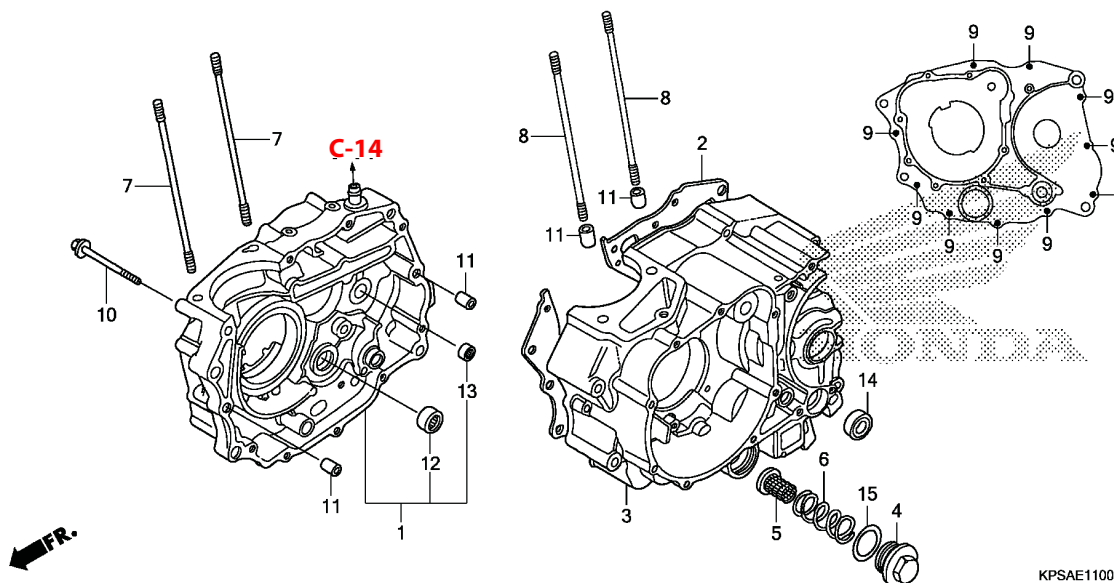
Nº de Ref.	NOMO	Artículo de servicio	THLL	Nº de Ref.	Nº de pieza	Descripción	Cant. Req'd. CRF230F					Nº de serie	Nota
							C	D	E	F	G		
Sin Información.....			-	1	28110-KBB-900	Engranaje, Mandado Arranque (56D)	1	1	1	1	1		
				2	28114-KN6-930	Collarín, Engranaje Mandado Arranque.....	1	1	1	1	1		
				3	28130-KFB-000	Engranaje, Reducción (16D/61D).....	1	1	1	1	1		
				4	28132-KPS-900	Eje, Engranaje Reducción	1	1	1	1	1		
				5	28140-KPS-900	Engranaje del Ralentí (16D/16D).....	1	1	1	1	1		
				6	28142-KW1-900	Eje, Engranaje del Ralentí	1	1	1	1	1		
				7	31200-KPS-A11	Ens. Motor de Arranque (MITSUBA)	1	1	1	1	1		
				8	31201-MEW-921	Escobilla A Juego, Carbón	1	1	1	1	1		
				9	31202-MEW-921	Escobilla B Juego, Carbón.....	1	1	1	1	1		
				10	31203-MEW-921	Soporte, Escobilla	1	1	1	1	1		
				11	31204-MEW-921	Resorte, Escobilla	4	4	4	4	4		
				12	31205-HP5-601	Perno, Fijación	2	2	2	2	2		
				13	31206-MEW-921	Perno, Terminal	1	1	1	1	1		
				14	31207-HP5-601	Anillo	2	2	2	2	2		
				15	31208-MEW-921	Aislador	1	1	1	1	1		
				16	31209-MEW-921	Limitador, Terminal.....	1	1	1	1	1		
				17	31210-MEW-921	Arandela.....	1	1	1	1	1		
				18	90036-GHR-730	Perno, Reborde, 6x32	2	2	2	2	-		
					95801-06032-00	-	-	-	-	-	2		
				19	90071-MB0-000	Tuerca-arandela, 6mm.....	2	2	2	2	2		
				20	91309-425-003	Anillo Tórico, 24,4x3,1 (ARAI).....	1	1	1	1	1		
				21	91320-MB0-000	Anillo Tórico 4X2.....	1	1	1	1	1		
				22	93892-05012-08	Tornillo-arandela, 5x12.....	1	1	1	1	1		



GRUPO DE MOTOR

M-11

Carcasa del Motor



KPSAE1100

2

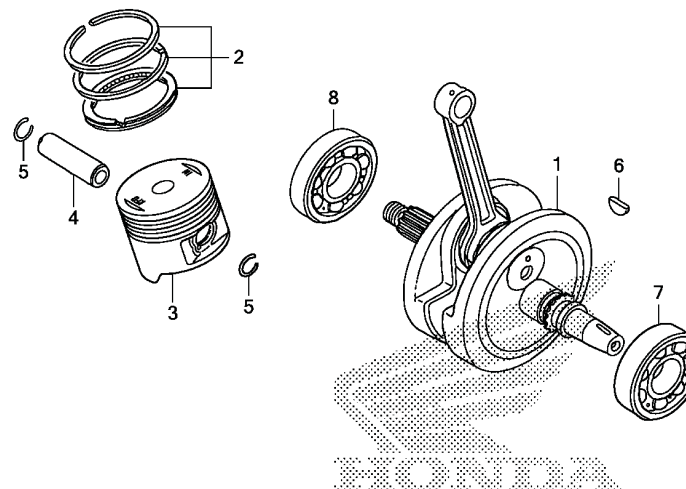
Nº de Ref.	NOMO	Artículo de servicio	THLL	Nº de Ref.	Nº de pieza	Descripción	Cant. Req'd. CRF230F					Nº de serie	Nota
							C	D	E	F	G		
Sin Información.....			-	1	11100-KPS-900	Carcasa del Motor, Derecha.....	1	1	1	1	1		
				2	11191-KHA-941	Empaquetadura, Carcasa del Motor.....	1	1	1	1	1		
				3	11200-KPS-900	Carcasa del Motor, Izquierda.....	1	1	1	1	1		
				4	12361-KPS-900	Tapa, Ajustadora de Válvulas.....	1	1	1	1	1		
				5	15421-KPS-900	Tamiz, Filtro de Aceite.....	1	1	1	1	1		
				6	15426-KPS-900	Resorte, Tamiz Filtro de Aceite.....	1	1	1	1	1		
				7	90031-KFB-000	Espárrago A, Cilindro.....	2	2	2	2	2		
				8	90032-KFB-000	Espárrago B, Cilindro.....	2	2	2	2	2		
				9	90040-GHR-780	Perno, Reborde, 6x50.....	10	10	10	10	-		
					96001-06050-00	-	-	-	-	10		
				10	90040-GHR-790	Perno, Reborde, 6x55.....	1	1	1	1	-		
					96001-06055-00	-	-	-	-	1		
				11	90703-KPS-900	Perno de Guía, 10x14.....	4	4	4	4	4		
				12	91008-KCN-003	Cojinete, Agujas, 21mm.....	1	1	1	1	1		
				13	91106-KB4-003	Cojinete, Agujas, 15mm.....	1	1	1	1	1		
				14	91202-965-003	Retén de Aceite, 14x28x7 (ARAI).....	1	1	1	1	1		
				15	91303-KPS-730	Anillo Tórico, 35x3.....	1	1	1	1	1		



GRUPO DE MOTOR

M-12

Cigüeñal • Pistón



KPSAE1200

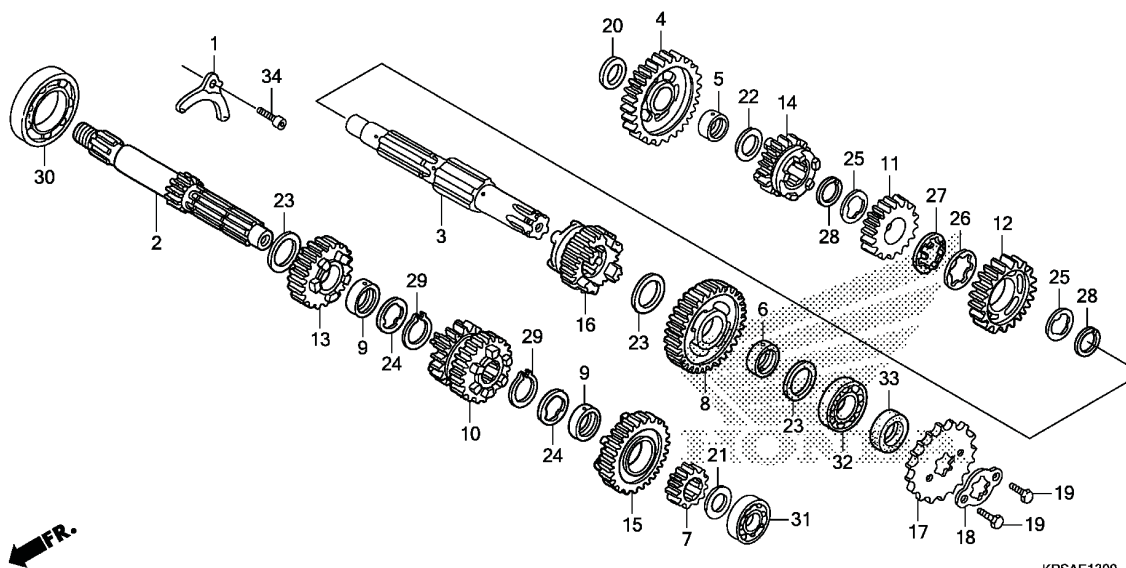
2

Nº de Ref.	NOMO	Artículo de servicio	THLL	Nº de Ref.	Nº de pieza	Descripción	Cant. Reqd. CRF230F					Nº de série	Nota
							C	D	E	F	G		
Sin Información.....			-	1	13000-KPS-900	Cigüeñal.....	1	1	1	1	1		
				2	13011-KFB-305	Juego Anillo, Pistón (STD.).....	1	1	1	1	1		
				3	13101-KFB-750	Pistón (STD.).....	1	1	1	1	1		
				4	13111-440-000	Pasador, Pistón.....	1	1	1	1	1		
				5	13112-KPS-900	Presilla, Pasador del Pistón, 15mm.....	2	2	2	2	2		
				6	90741-KFB-000	Llave, Woodruff, 4mm.....	1	1	1	1			
				7	91001-KBW-941	Cojinete, Radial de Bolas, 6207.....	1	1	1	1	1		
				8	91001-KCN-003	Cojinete, Radial de Bolas, 28x72x18.....	1	1	1	1	1		
										1			



GRUPO DE MOTOR

M-13 Transmisión



KPSAE1300

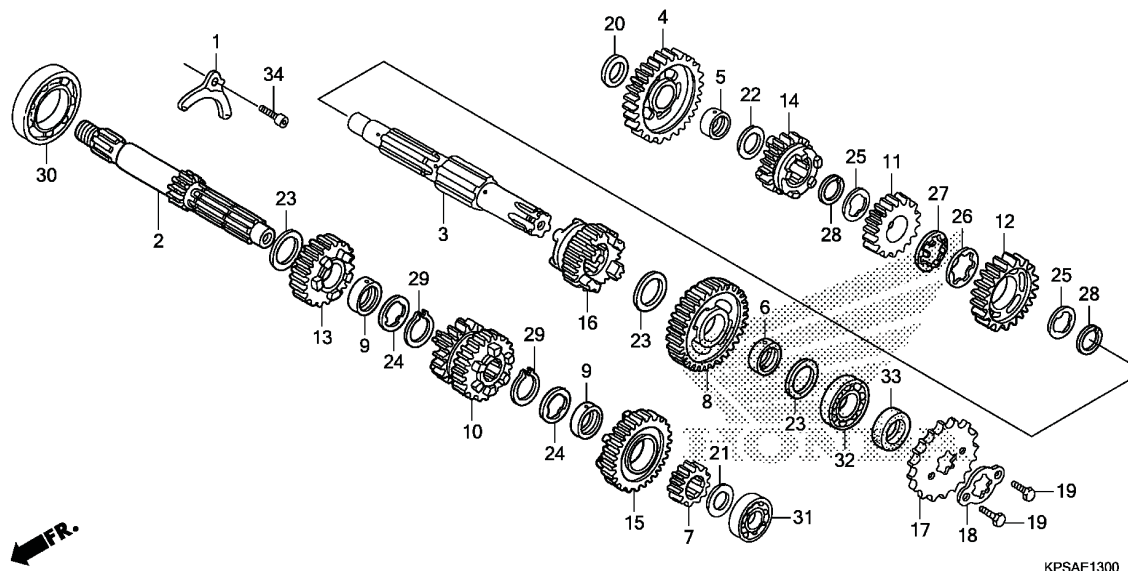
2

Nº de Ref.	NOMO	Artículo de servicio	THLL	Nº de Ref.	Nº de pieza	Descripción	Cant. Req'd. CRF230F					Nº de serie	Nota
							C	D	E	F	G		
Sin Información.....			-	1	11108-KHA-940	Placa, Fijación Cojinete.....	1	1	1	1	1		
				2	23211-KPS-900	Eje Principal, Transmisión (13D).....	1	1	1	1	1		
				3	23221-KPS-900	Eje Secundario, Transmisión.....	1	1	1	1	1		
				4	23421-KPS-900	Engranaje Secundario 1º (36D).....	1	1	1	1	1		
				5	23427-KPS-900	Collarín, Engranaje Secundario 1º.....	1	1	1	1	1		
				6	23432-KRM-840	Buje, 20mm.....	1	1	1	1	1		
				7	23441-KPS-900	Engranaje, Principal 2ª (17D).....	1	1	1	1	1		
				8	23451-KPS-900	Engranaje, Secundario 2ª (33D).....	1	1	1	1	1		
				9	23452-KW1-900	Collarín, 20x23x9.....	2	2	2	2	2		
				10	23461-KPS-900	Engranaje, Principal 3ª & 4ª (20D/27D).....	1	1	1	1	1		
				11	23471-KPS-900	Engranaje, Secundario 3ª (29D).....	1	1	1	1	1		
				12	23491-KPS-900	Engranaje, Secundario 4ª (31D).....	1	1	1	1	1		
				13	23501-KPS-900	Engranaje, Principal 5ª (25D).....	1	1	1	1	1		
				14	23511-KPS-900	Engranaje, Secundario 5ª (24D).....	1	1	1	1	1		
				15	23512-KPS-900	Engranaje, Principal Superior (32D).....	1	1	1	1	1		
				16	23513-KPS-900	Engranaje, Secundario Superior (26D).....	1	1	1	1	1		
				17	23801-KPS-900	Piñón (13D).....	1	1	1	1	1		
				18	23811-KPS-900	Placa A2, Fijación.....	1	1	1	1	1		
				19	90011-KPT-A00	Perno, Hex., 6x10.....	2	2	2	2	2		
				20	90451-KPS-900	Arandela, Empuje, 15mm.....	1	1	1	1	1		



GRUPO DE MOTOR

M-13 Transmisión



2

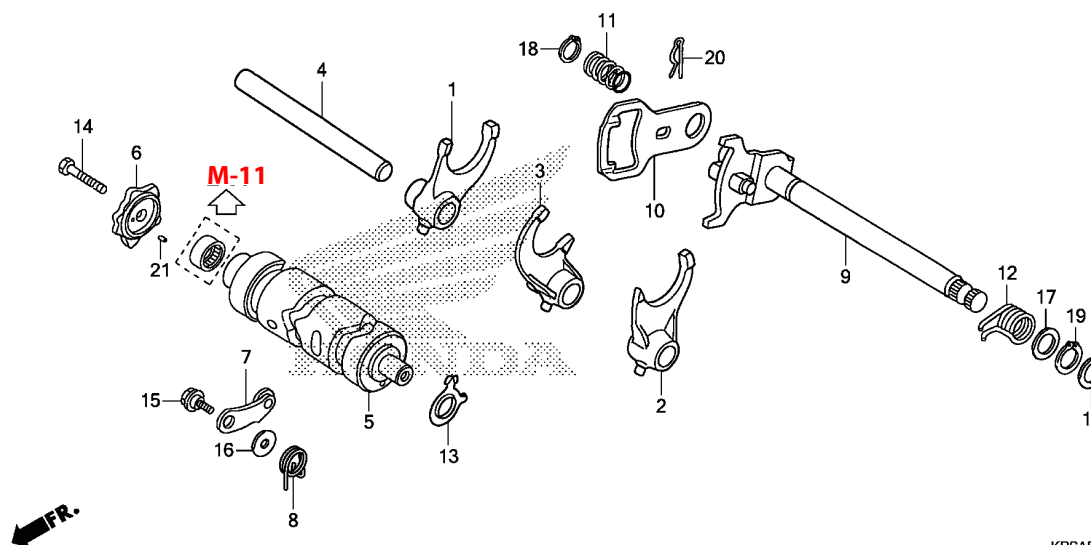
Nº de Ref.	NOMO	Artículo de servicio	THLL	Nº de Ref.	Nº de pieza	Descripción	Cant. Req'd. CRF230F					Nº de série	Nota
							C	D	E	F	G		
Sin Información.....			-	21	90451-365-000	Arandela, Empuje, 15mm	1	1	1	1	1		
				22	90452-KPS-900	Arandela, Empuje, 16,5mm	1	1	1	1	1		
				23	90454-KPS-900	Arandela, B de Empuje, 20mm	3	3	3	3	3		
				24	90455-KPS-900	Arandela A, Estriada, 20mm.....	2	2	2	2	2		
				25	90463-437-000	Arandela, Estriada, 22mm.....	2	2	2	2	2		
				26	90464-360-000	Arandela Estriada, Engranaje Secundario 3º.....	1	1	1	1	1		
				27	90465-360-000	Arandela, Traba	1	1	1	1	1		
				28	90601-KPS-900	Grapa Circular, Exterior, 22mm.....	2	2	2	2	2		
				29	90605-KPS-900	Juego Anillo de Ajuste, 20mm.....	2	2	2	2	2		
				30	91005-KCN-003	Cojinete, Radial de Bolas, 20x55x11.....	1	1	1	1	1		
				31	91015-KK6-003	Cojinete, Radial de Bolas, 6202U.....	1	1	1	1	1		
				32	91016-KPS-900	Cojinete, Radial de Bolas, 6204.....	1	1	-	-	-		
					91016-KPS901	Cojinete, Radial de Bolas, 6204 (NACHI).....	-	-	1	1	1		
				33	91216-KGH-901	Retén de Aceite, 20x34x7	1	1	1	1	1		
				34	96600-08018-18	Tornillo, Allen, 8x18	1	1	1	1	1		



GRUPO DE MOTOR

M-14

Tambor de Cambio



KPSAE1400

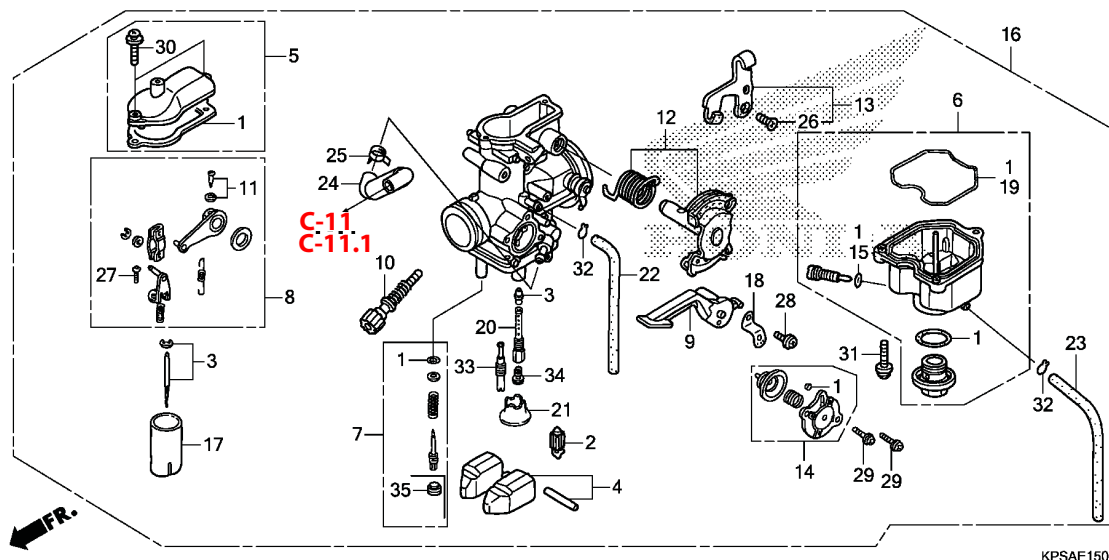
2

Nº de Ref.	NOMO	Artículo de servicio	THLL	Nº de Ref.	Nº de pieza	Descripción	Cant. Req'd. CRF230F					Nº de série	Nota
							C	D	E	F	G		
Sin Información.....			-	1	24211-KPS-900	Horquilla, Cambio Velocidades Derecha.....	1	1	1	1	1
				2	24221-KPS-900	Horquilla, Cambio Velocidades Izquierda.....	1	1	1	1	1
				3	24231-KPS-900	Horquilla, Cambio Velocidades Central.....	1	1	1	1	1
				4	24241-KPS-900	Eje, Guía Horquilla Cambio Velocidades	1	1	1	1	1
				5	24301-KPS-900	Tambor, Cambio Velocidades	1	1	1	1	1
				6	24411-KPS-900	Excéntrica, Cambio Velocidades	1	1	1	1	1
				7	24430-KPS-900	Obturador, Tambor Cambio Velocidades.....	1	1	1	1	1
				8	24435-KPS-900	Resorte, Obturador Tambor Cambio	1	1	1	1	1
				9	24610-KT0-000	Eje, Cambio Velocidades	1	1	1	1	1
				10	24621-446-650	Placa, Cambio Velocidades	1	1	1	1	1
				11	24631-KPS-900	Resorte, Placa Cambio Velocidades	1	1	1	1	1
				12	24651-437-000	Resorte, Retorno Cambio Velocidades	1	1	1	1	1
				13	35753-KG2-951	Rotor, Interruptor Punto Muerto.....	1	1	1	1	1
				14	90011-KGA-E00	Perno, Hex., 6x25	1	1	1	1	1
				15	90023-KPS-900	Pivote, Obturador Tambor Cambio Velocidades.....	1	1	1	1	1
				16	90408-KP1-900	Arandela, 6mm	1	1	1	1	1
				17	90453-KPS-900	Arandela, Empuje, 14mm	2	2	2	2	2
				18	90602-KGA-K00	Grapa Circular, Exterior, 12mm	1	1	1	1	1
				19	90606-KRM-840	Grapa Circular, Exterior, 14mm.....	1	1	1	1	1
				20	90752-KPS-900	Espiga, Traba, 10mm	1	1	1	1	1
				21	91102-KPS-900	Rodillo, 4x10	1	1	1	1	1



GRUPO DE MOTOR

M-15 Carburador



KPSAE1500B

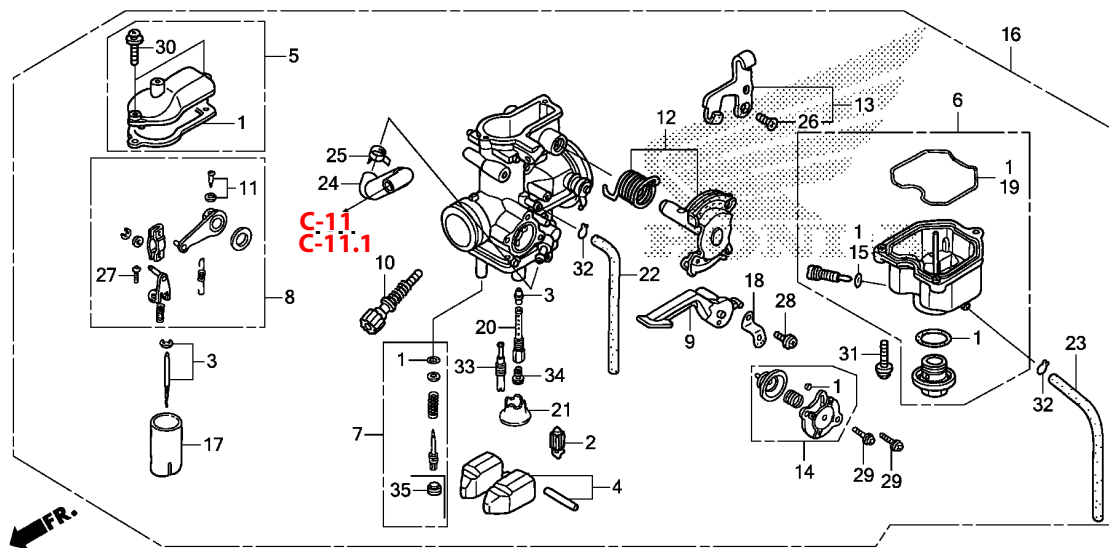
2

Nº de Ref.	NOMO	Artículo de servicio	THLL	Nº de Ref.	Nº de pieza	Descripción	Cant. Req'd. CRF230F					Nº de série	Nota
							C	D	E	F	G		
Sin Información.....			-	1	16010-KCE-670	Juego Empaquetadura	1	1	1	1	1		
				2	16011-KPS-921	Válvula, Flotador	1	1	1	1	1		
				3	16012-KPS-901	Juego Agujas, Surtidor.....	1	1	1	1	1		
				4	16013-KN4-A10	Juego Flotador.....	1	1	1	1	1		
				5	16014-KPS-851	Juego Tapa, Superior.....	1	1	1	1	1		
				6	16015-KPS-901	Juego Cubeta, Flotador	1	1	1	1	1		
				7	16016-KPS-A11	Juego Tornillo A	1	-	-	-	-		
					16016-KPS-A51	Juego Tornillo	-	1	1	1	1		
				8	16018-KPS-851	Brazo Juego, Articulación	1	1	1	1	1		
				9	16019-KPS-901	Palanca, Estrangulador	1	1	1	1	1		
				10	16028-KBW-901	Juego Tornillo B.....	1	1	1	1	1		
				11	16029-KCE-670	Juego Tornillo C	1	1	1	1	1		
				12	16032-KPS-901	Juego Articulación, Acelerador	1	1	1	1	1		
				13	16037-KCE-670	Juego Soporte, Cable.....	1	1	1	1	1		
				14	16048-KB7-901	Juego Válvula, Corte de Aire.....	1	1	1	1	1		
				15	16075-GHB-640	Anillo Tórico, 1,3x4,3	1	1	1	1	1		
				16	16100-KPS-A12	Ens. Carburador (PD9CF B)	1	-	-	-	-		
					16100-KPS-A51	Ens. Carburador (PD9CK A)	-	1	1	1	1		
				17	16111-KBB-951	Válvula, Acelerador	1	1	1	1	1		
				18	16119-429-771	Placa, Fijación Palanca Estrangulador	1	1	1	1	1		
				19	16163-KCS-920	Empaquetadura, Cubeta Flotador.....	1	1	1	1	1		
				20	16165-KEG-961	Soporte, Surtidor Agujas.....	1	1	1	1	1		



GRUPO DE MOTOR

M-15 Carburador



KPSAE1500B

2

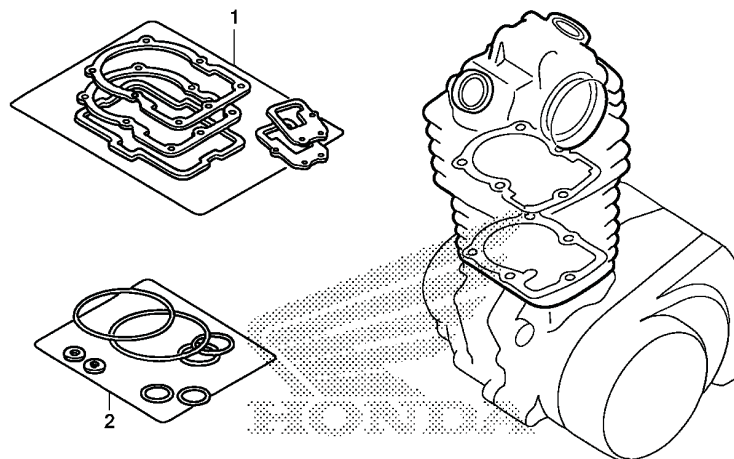
Nº de Ref.	NOMO	Artículo de servicio	THLL	Nº de Ref.	Nº de pieza	Descripción	Cant. Req'd. CRF230F					Nº de série	Nota
							C	D	E	F	G		
Sin Información.....			-	21	16168-382-014	Soporte.....	1	1	1	1	1		
				22	16198-KPS-901	Tubo, Respiradero	1	1	1	1	1		
				23	16199-KPS-901	Tubo	1	1	1	1	1		
				24	17680-KPS-A10	Ens. Tubo, Combustible.....	1	1	1	1	1		
				25	90651-KPS-11	Abrazadera, Tubo (D10.1).....	1	1	1	1	1		
				26	93600-05010-1H	Tornillo, Phillips, 5x10	1	1	1	1	1		
				27	93892-03008-18	Tornillo-arandela, 3x8	2	2	2	2	2		
				28	93892-04010-18	Tornillo-arandela, 4x10.....	1	1	1	1	1		
				29	93892-04012-18	Tornillo-arandela, 4x12.....	2	2	2	2	2		
				30	93892-04014-18	Tornillo-arandela, 4x14.....	2	2	2	2	2		
				31	93892-04016-18	Tornillo-arandela, 4x16.....	3	-	-	-	-		
					93892-04016-08		-	3	3	3	3		
				32	95002-02659	Presilla, Tubo (B6,5).....	2	2	2	2	2		
				33	99103-MT2-0420	Surtidor, Lento, #42.....	1	1	1	1	1		
				34	99113-GHB-0980	Surtidor, Principal, #98.....	(1)	(1)	(1)	(1)	(1)		
					99113-GHB-1020	Surtidor, Principal, #102.....	1	-	-	-	-		
				35	16312-KYK-911	Tapa del Tornillo de Ajuste	-	1	1	1	1		



GRUPO DE MOTOR

MOP-1

Juego Empaquetadura A



KPSAX0100

2

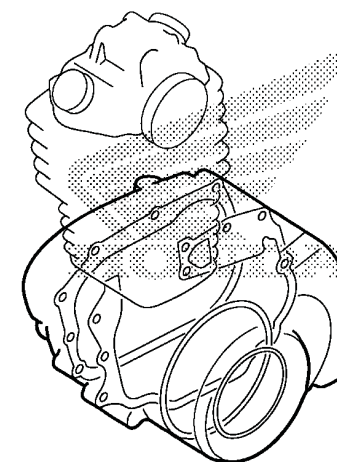
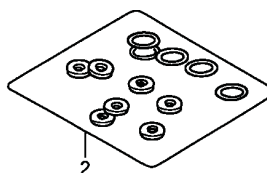
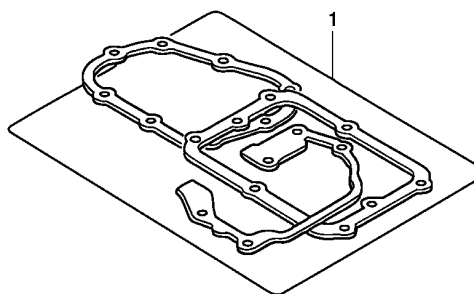
Nº de Ref.	NOMO	Artículo de servicio	THLL	Nº de Ref.	Nº de pieza	Descripción	Cant. Reqd. CRF230F					Nº de série	Nota
							C	D	E	F	G		
Sin Información.....			-	1	06113-KPS-901	Juego Empaquetadura Placa A.....	1	1	1	1	1		
					12191-KCN-010	Empaquetadura, Cilindro.....	1	1	1	1	1		
					12251-KT0-711	Empaquetadura, Culata.....	1	1	1	1	1		
					12339-KT0-711	Empaquetadura, Soporte del Generador Pulso.....	1	1	1	1	1		
					14523-KBB-901	Empaquetadura, Accionador Tensionador ..	1	1	1	1	1		
					16214-KPS-901	Empaquetadura, Aislador Carburador.....	1	1	1	1	1		
					18291-MN5-650	Empaquetadura, Tubo Escape.....	1	1	1	1	1		
					18391-MB0-891	Empaquetadura, Escape.....	1	1	1	1	1		
				2	06114-KPS-900	Juego Anillo Arandela A.....	1	1	1	1	1		
					90442-KPS-900	Arandela de Sellado, 8mm.....	4	4	4	4	4		
					90488-425-000	Arandela de Sellado, 6mm.....	2	2	2	2	2		
					91301-107-000	Anillo Tórico, 75x2,5.....	1	1	1	1	1		
					91303-KPS-730	Anillo Tórico, 35x3.....	2	2	2	2	2		
					91304-KRM-840	Anillo Tórico, 33,5x3,0.....	1	1	1	1	1		
					91306-KRM-840	Anillo Tórico, 1,5x9,5.....	1	1	1	1	1		



GRUPO DE MOTOR

MOP-2

Juego Empaquetadura B



KPSAX0200

2

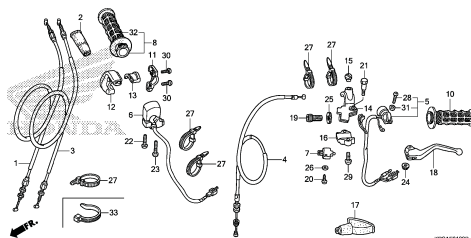
Nº de Ref.	NOMO	Artículo de servicio	THLL	Nº de Ref.	Nº de pieza	Descripción	Cant. Reqd. CRF230F					Nº de série	Nota
							C	D	E	F	G		
Sin Información.....			-	1	06115-KPS-901	Juego Empaquetadura Placa B	1	1	1	1	1		
					11191-KHA-941	Empaquetadura, Carcasa del Motor.....	1	1	1	1	1		
					11393-KGA-901	Empaquetadura, Cubierta Derecha.....	1	1	1	1	1		
					11395-KCN-010	Empaquetadura, Cubierta Izquierda.....	1	1	1	1	1		
					15459-KWK-900	Empaquetadura, Tapa Filtro de Aceite.....	1	1	1	1	1		
				2	06116-KPS-900	Juego Anillo Arandela B	1	1	1	1	1		
					91302-KPS-730	Anillo Tórico, 27,4x2,4	1	1	1	1	1		
					91303-KPS-730	Anillo Tórico, 35x3	1	1	1	1	1		
					91303-KRM-840	Anillo Tórico, 13,8x2,5	1	1	1	1	1		
					91304-KGA-940	Anillo Tórico, 63x3	1	1	1	1	1		
					91304-KPS-900	Anillo Tórico, 9,4x2,4.....	2	2	2	2	2		
					91307-KRM-840	Anillo Tórico, 18x3	1	1	1	1	1		



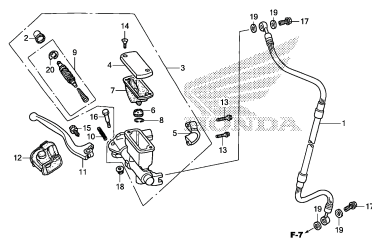
GRUPO DE CHASIS

- El número de referencia en la ilustración de índices puede ser diferente del que aparece en el texto.

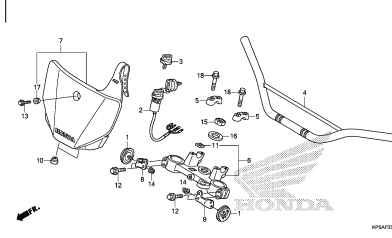
C-1 Palancas • Interruptores • Cables



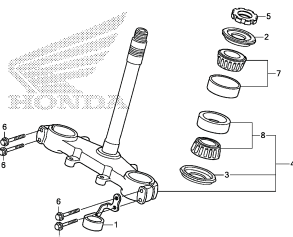
C-2 Cilindro Maestro del Freno Delantero



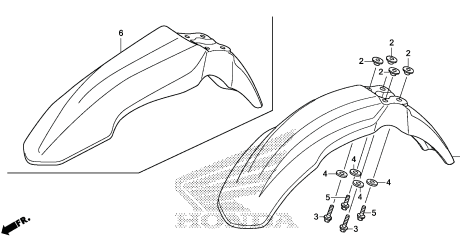
C-3 Tubo de Manubrio • Puente Superior



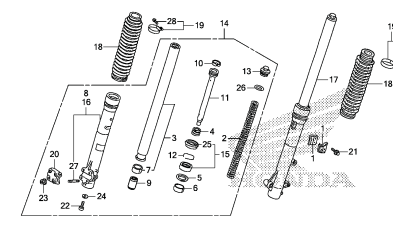
C-4 Columna de Dirección



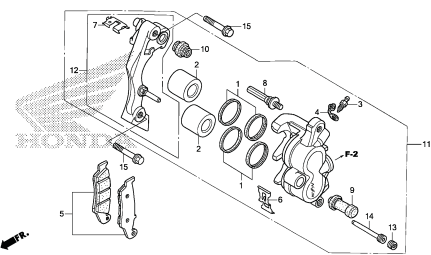
C-5 Guardafango Delantero



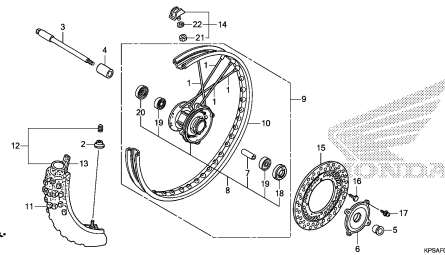
C-6 Horquilla Delantera



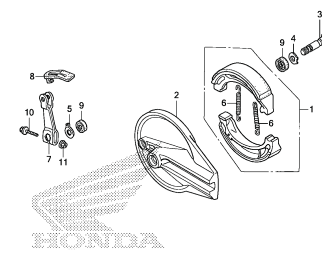
C-7 Caliper del Freno Delantero



C-8 Panel del Freno Trasero



C-9 Panel del Freno Trasero



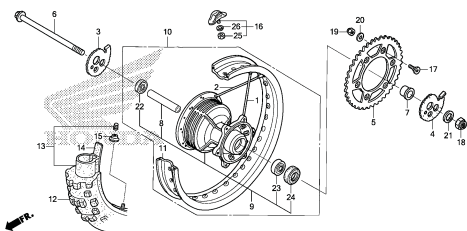
3



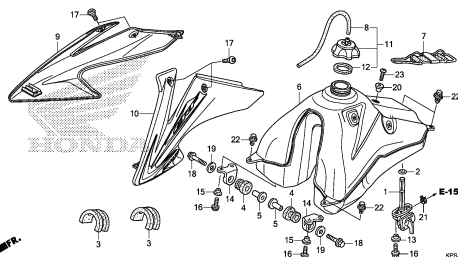
GRUPO DE CHASIS

- El número de referencia en la ilustración de índices puede ser diferente del que aparece en el texto.

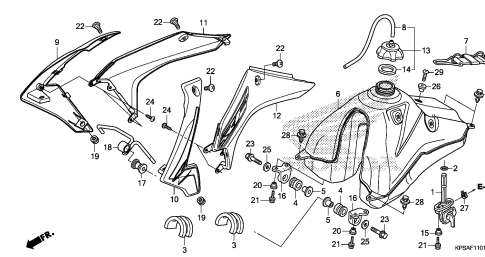
C-10 Rueda Trasera



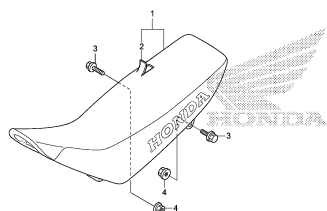
C-11 Tanque de Combustible (C/D/E)



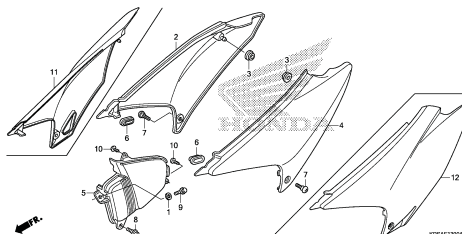
C-11.1 Tanque de Combustible (F/G)



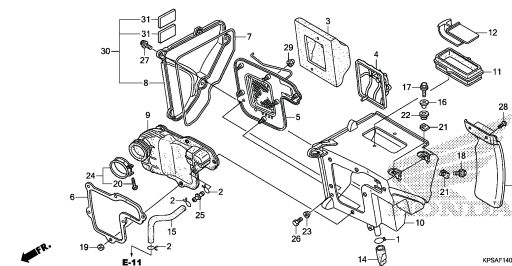
C-12 Asiento



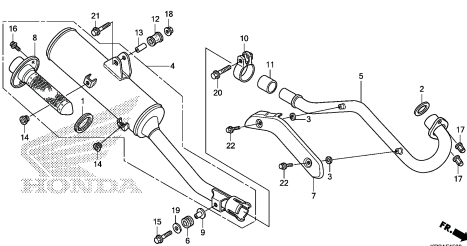
C-13 Cubierta Lateral



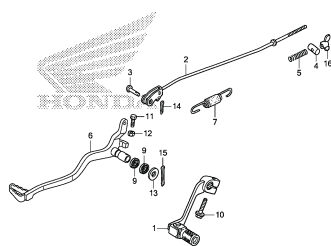
C-14 Filtro de Aire



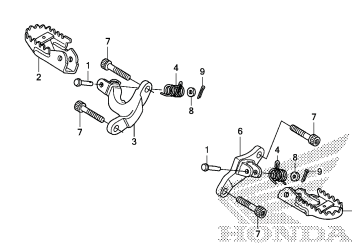
C-15 Silenciador



C-16 Pedal



C-17 Descansapie

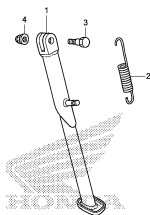




GRUPO DE CHASIS

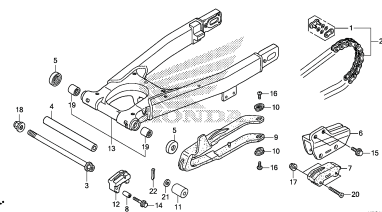
• El número de referencia en la ilustración de índices puede ser diferente del que aparece en el texto.

C-18 Caballete Lateral



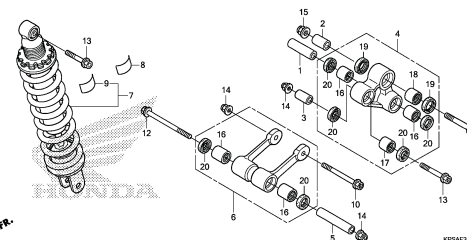
KPSAF1800

C-19 Brazo Oscilante • Caja de Cadena



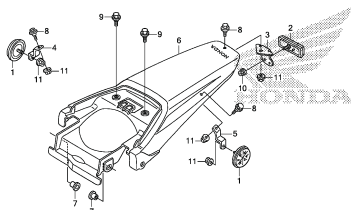
KPSAF1900

C-20 Amortiguador Trasero



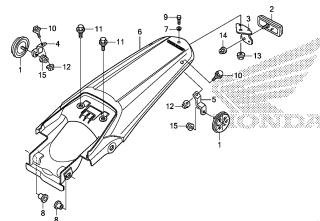
KPSAF2000

C-21 Guardafango Trasero (CRF230F_{C/D/E})



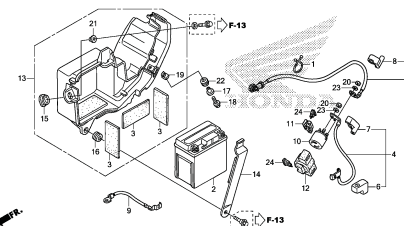
KPSAF2100

C-21-1 Guardafango Trasero (CRF230F_{F/G})



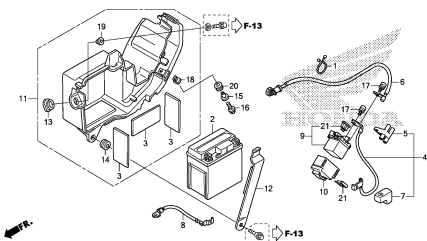
KPSAF2101

C-22 Batería (CRF230F_{C/D/E})



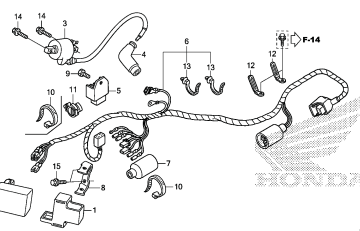
KPSAF2200

C-22.1 Batería (CRF230F_{F/G})



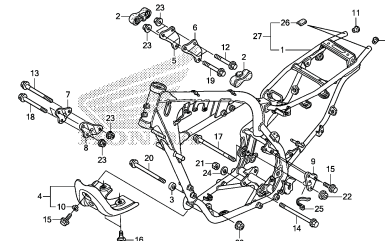
KPSAF2201

C-23 Cableado Principal



KPSAF230A

C-24 Bastidor



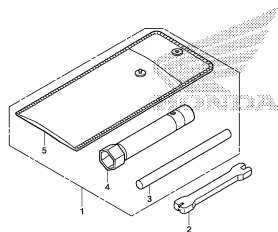
KPSAF240A



GRUPO DE CHASIS

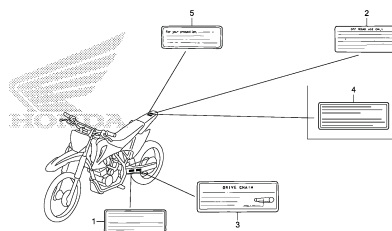
- El número de referencia en la ilustración de índices puede ser diferente del que aparece en el texto.

C-25 Herramientas



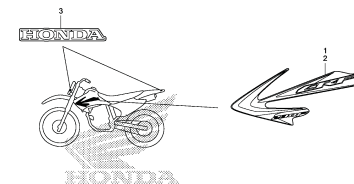
KPSA7200

C-26 Etiquetas de Precaución




KPSA7200

C-27 Franjas (CRF230F_{C/D/E})



KPSA7200

C-27.1 Franjas (CRF230F_{F/G})



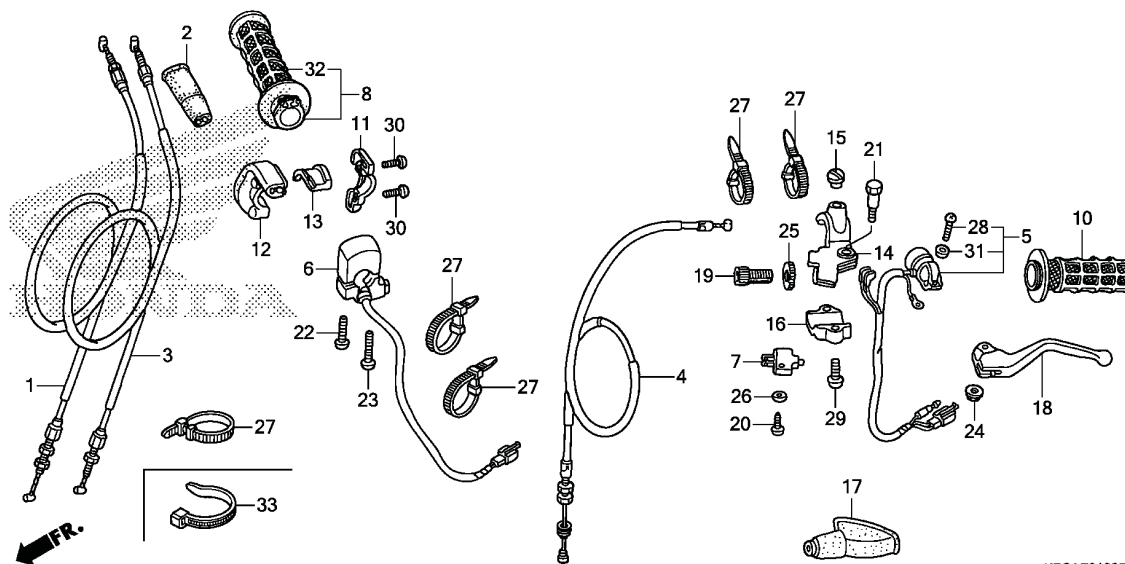
KPSA7201



GRUPO DE CHASIS

C-1

Palancas • Interruptores • Cables



KPSAF0100B

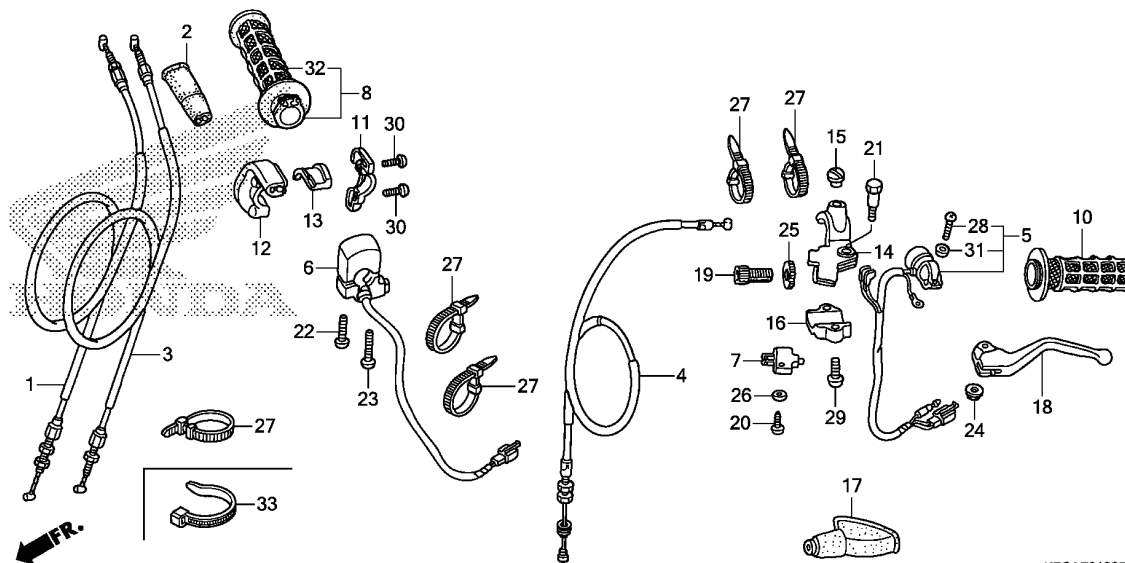
Nº de Ref.	NOMO	Artículo de servicio	THLL	Nº de Ref.	Nº de pieza	Descripción	Cant. Reqd. CRF230F					Nº de serie	Nota
							C	D	E	F	G		
Sin Información.....			-	1	17910-KPS-A10	Cable A, Acelerador (Pull)	1	1	1	1	1		
				2	17913-KB7-000	Cubierta, Cable Acelerador	1	1	1	1	1		
				3	17920-KPS-A10	Cable B, Acelerador (Return).....	1	1	1	1	1		
				4	22870-KPS-900	Cable, Embrague.....	1	1	1	1	1		
				5	35130-KPS-901	Ens. Interruptor, Parada Motor	1	1	1	1	1		
				6	35150-KPS-900	Ens. Interruptor, Arranque.....	1	1	1	1	1		
				7	35330-MK5-003	Ens. Interruptor, Embrague.....	1	1	1	1	1		
				8	53140-KPS-306	Empuñadura, Acelerador.....	1	1	1	1	1		AC
					53140-KPS-A10	Empuñadura, Acelerador.....	1	1	1	1	1		CM
				10	53166-GBF-305	Empuñadura, Derecha.....	1	1	1	1	1		AC
					53166-GBF-J60	Empuñadura, Derecha.....	1	1	1	1	1		CM
				11	53167-KPS-900	Carcasa Superior, Acelerador	1	1	1	1	1		
				12	53168-KPS-900	Carcasa Inferior, Acelerador.....	1	1	1	1	1		
				13	53169-KPE-900	Corredera, Acelerador.....	1	1	1	1	1		
				14	53172-KPS-900	Soporte, Palanca Izquierda.....	1	1	1	1	1		
				15	53174-116-670	Tapón, Soporte Palanca							
				16	53174-KPS-900	Fijador Izquierdo, Soporte Palanca	1	1	1	1	1		
				17	53177-KS5-700	Cubierta, Palanca Izquierda	1	1	1	1	1		
				18	53178-KPS-305	Palanca, Tubo de Manubrio Izquierda	1	1	1	1	1		AC
					53178-KPS-900	Palanca, Tubo de Manubrio Izquierda	1	1	1	1	1		CM
				19	53192-KRM-860	Perno, Ajuste Cable.....	1	1	1	1	1		
				20	90105-GHR-J40	Tornillo, Aterrajaz, 3x12	1	1	1	1	-		
					93901-32320	-	-	-	-	1		



GRUPO DE CHASIS

C-1

Palancas • Interruptores • Cables



KPSAF0100B

3

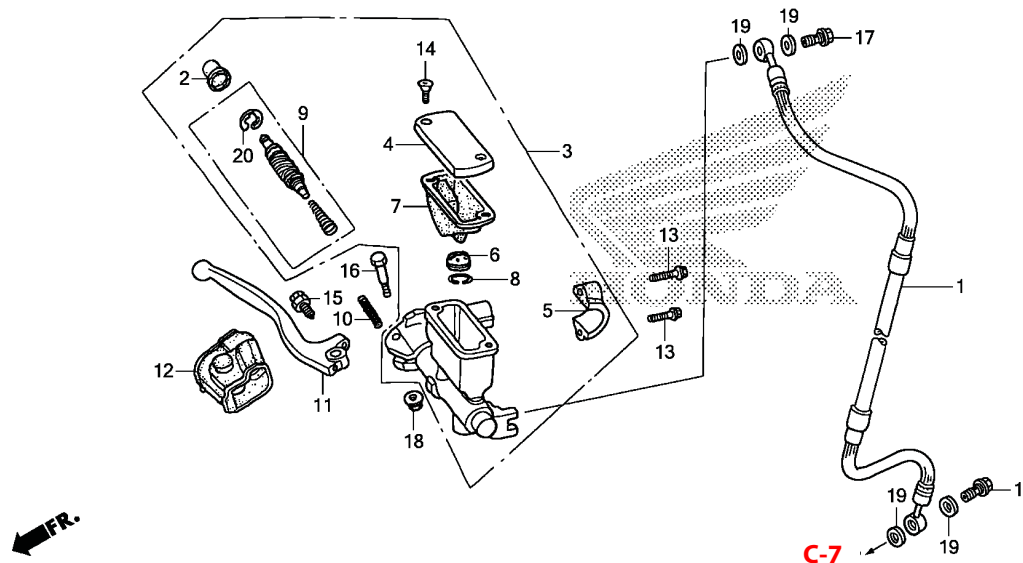
Nº de Ref.	NOMO	Artículo de servicio	THLL	Nº de Ref.	Nº de pieza	Descripción	Cant. Req'd. CRF230F					Nº de série	Nota
							C	D	E	F	G		
Sin Información.....			-	21	90113-HA0-770	Perno Pivote, Palanca.....	1	1	1	1	1		
				22	90120-KPS-900	Tornillo, Phillips, 4x32	1	1	1	1	1		
				23	90121-KPS-900	Tornillo, Phillips, 4x45	1	1	1	1	1		
				24	90208-GHR-630	Tuerca, Reborde, 6mm.....	1	1	1	1	-		
					94050-06000	-	-	-	-	1		
				25	90321-315-670	Tuerca, Fijación.....	1	1	1	1	1		
				26	90520-KPS-900	Arandela, Presión, 3mm	1	1	1	1	1		
				27	90650-KW3-000	Presilla, Cable	5	5	5	4	4		
				28	93500-04012-1A	Tornillo, Phillips, 4x12	1	1	1	1	1		
				29	93500-05016-0A	Tornillo, Phillips, 5x16	2	2	2	2	2		
				30	93500-05016-0G	Tornillo, Phillips, 5x16	2	2	2	2	2		
				31	94111-04000	Arandela, Presión, 4mm	1	1	1	1	1		
				32	53165-GBF-J60	Del Apretón, Derecha. Manejar	1	1	1	1	1		
				33	90652-KTI-771	Presilla Cable Negro.....	-	-	-	1	1		



GRUPO DE CHASIS

C-2

Cilindro Maestro del Freno Delantero



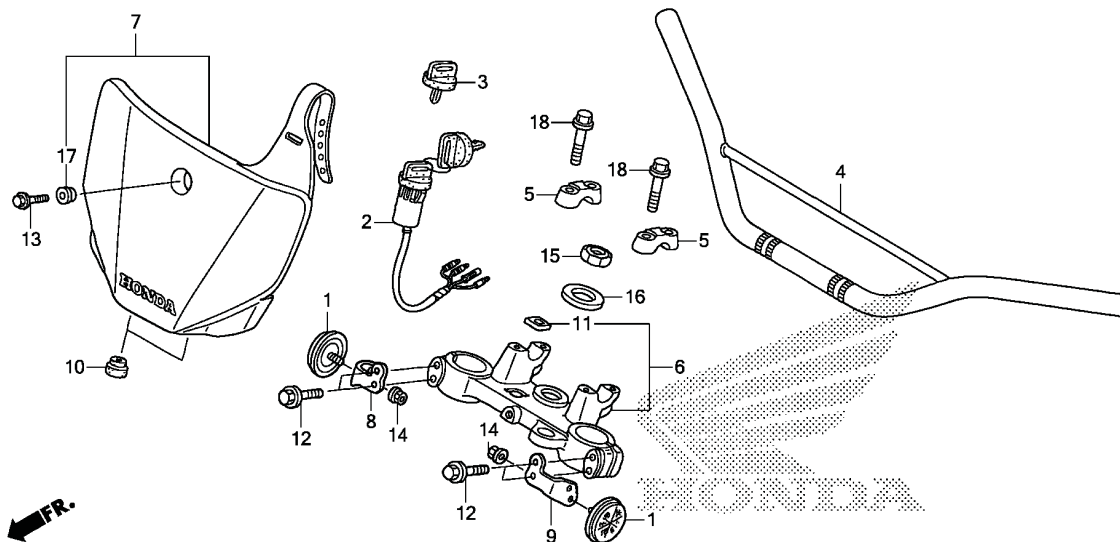
Nº de Ref.	NOMO	Artículo de servicio	THLL	Nº de Ref.	Nº de pieza	Descripción	Cant. Req'd. CRF230F					Nº de serie	Nota
							C	D	E	F	G		
Sin Información.....			-	1	45125-KPS-901	Manguera, Freno Delantero.....	1	1	1	1	1		
				2	45504-KN5-006	Guardapolvo.....	1	1	1	1	1		
				3	45510-KPS-305	Ens. Cilindro Maestro, Freno Delantero (COO)...	1	1	1	1	1		AC
				4	45510-KPS-901	Ens. Cilindro Maestro, Freno Delantero.....	1	1	1	1	1		CM
				4	45513-KCE-671	Tapa, Cilindro Maestro.....	1	1	1	1	1		
				5	45517-GW0-751	Soporte, Cilindro Maestro.....	1	1	1	1	1		
				6	45518-KA3-731	Separador.....	1	1	1	1	1		
				7	45520-KA3-731	Diafragma.....	1	1	1	1	1		
				8	45523-KA3-731	Anillo.....	1	1	1	1	1		
				9	45530-KPS-901	Cilindro Maestro, Juego.....	1	1	1	1	1		
				10	53174-KN5-006	Resorte, Palanca Freno.....	1	1	1	1	1		
				11	53175-KCE-305	Palanca, Tubo de Manubrio Derecha (COO)....	1	1	1	1	1		AC
					53175-KCE-670	Palanca, Tubo de Manubrio Derecha.....	1	1	1	1	1		CM
				12	53176-ML3-791	Cubierta, Palanca Derecha.....	1	1	1	1	1		
				13	90040-GHR-690	Perno, Reborde, 6x22.....	2	2	2	2	-		
					96001-06022-00	-	-	-	-	-	2		
				14	90104-KRM-R80	Tornillo, Phillips, 4x12.....	2	2	2	2	2		
				15	90111-ML3-791	Perno, Ajustador.....	1	1	1	1	1		
				16	90114-166-006	Perno Pivote, Palanca.....	1	1	1	1	1		
				17	90145-MS9-612	Perno, Aceite, 10x22.....	2	2	2	2	2		
				18	90280-GHR-630	Tuerca, Reborde, 6mm.....	1	1	1	1	-		
					94050-06000	-	-	-	-	-	1		
				19	90545-300-000	Arandela, Perno Aceite.....	4	4	4	4	4		
				20	90651-MA5-671	Grapa, Circular.....	1	1	1	1	1		



GRUPO DE CHASIS

C-3

Tubo de Manubrio • Puente Superior



KPSAF0300

3

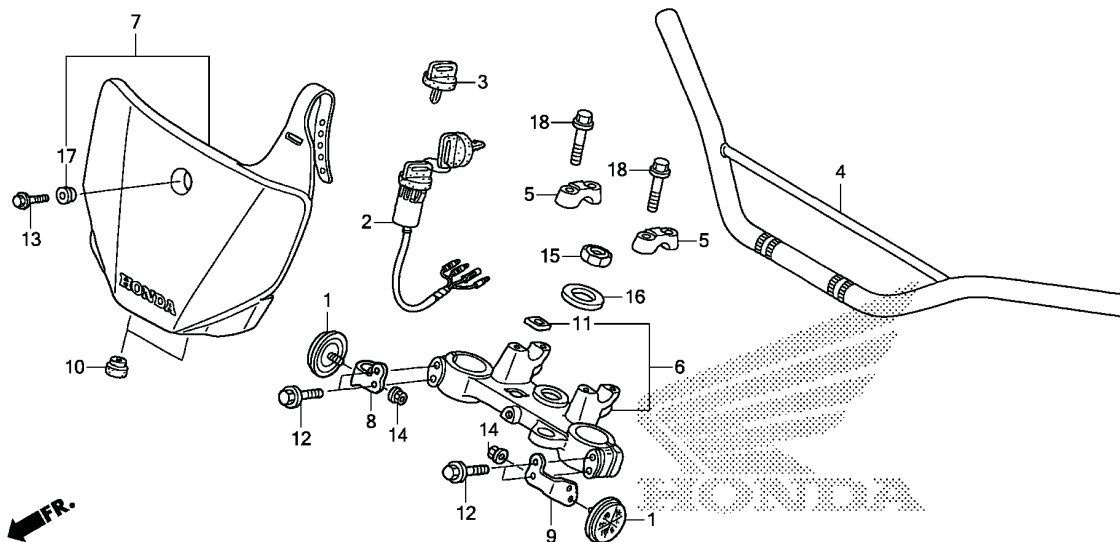
Nº de Ref.	NOMO	Artículo de servicio	THLL	Nº de Ref.	Nº de pieza	Descripción	Cant. Req'd. CRF230F					Nº de serie	Nota	
							C	D	E	F	G			
Sin Información.....			-	1	33742-HB9-641	Reflector Delantero (Ámbar)	2	2	2	2	2	CM
				2	35100-KPS-A11	Ens. Interruptor Encendido y Traba	1	1	1	1	1
				3	35121-KPS-A11	Llave, Blanco (Tipo 1) (Llave No. Axx / Bxx) ..	(1)	(1)	(1)	(1)	(1)
					35122-KPS-A11	Llave, Blanco (Tipo 2) (Llave No. Cxx / Dxx) ..	(1)	(1)	(1)	(1)	(1)
				4	53100-KPS-306ZA	Tubo de Manubrio (COO)					
					NH105	Negro Opaco (#15-#20)	1	1	1	1	1	AC
					53100-KPS-A10ZB	Tubo de Manubrio					
					NH105	Negro Opaco (#15-#20)	1	1	1	1	1	CM
				5	53131-KBB-950ZA	SopORTE, Superior					
					NH146M	Plata Accurate Metalico	2	2	2	2	2
				6	53300-KPS-760	Puente, Superior Horquilla	1	1	1	1	1
				7	61140-KPS-A20ZA	Conjunto de la Placa de Matrícula Delantera (WL)					
					NH196	Blanco Ross	1	1	1	1	1
				8	61314-KPS-940	SopORTE, Superior Derecho Caja Faro	1	1	1	1	1	CM
				9	61317-KPS-940	SopORTE, Superior Izquierdo Caja Faro	1	1	1	1	1	CM
				10	83501-MG7-000	Ojal Protector de la Cubierta Lateral	2	2	2	2	2
				11	86150-KPG-902	Franja (UEHARA).....	1	1	1	1	1
				12	90103-MBN-670	Perno, Reborde, 8x42.....	4	4	4	4	4
				13	90104-KPS-900	Perno, Reborde, 6x20.....	1	1	1	1	1
				14	90208-GHR-630	Tuerca, Reborde, 6mm.....	2	2	2	-	-	CM
					90301-473-003	Tuerca, U, 6mm (FUSERASHI)	-	-	-	2	2	CM
				15	90304-KPS-900	Tuerca, Columna de Dirección.....	1	-	-	-	-
					90304-KRM-860	-	1	1	1	1



GRUPO DE CHASIS

C-3

Tubo de Manubrio • Puente Superior



KPSAF0300

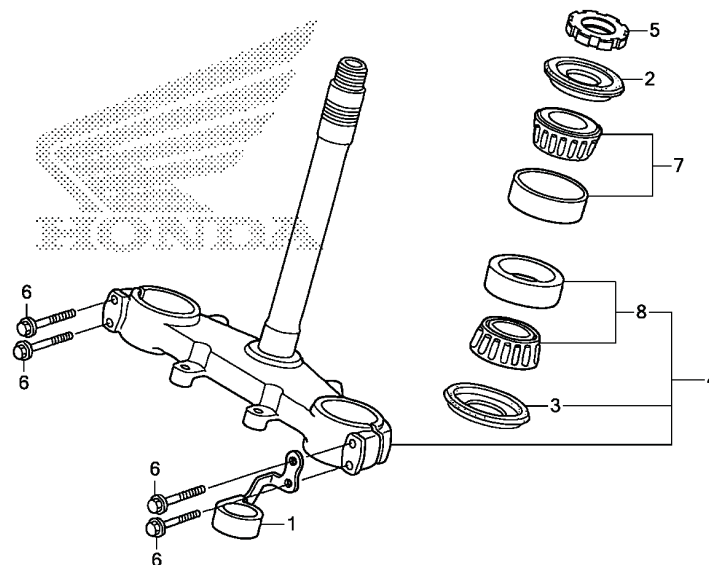
Nº de Ref.	NOMO	Artículo de servicio	THLL	Nº de Ref.	Nº de pieza	Descripción	Cant. Reqd. CRF230F					Nº de série	Nota
							C	D	E	F	G		
Sin Información.....			-	16	90503-KPS-900	Arandela, Columna de Dirección	1	-	-	-	-		
					90503-KRM-860	-	1	1	1	1		
				17	90522-KF0-000	Buje, Fijación Cubierta Lateral	1	1	1	1	1		
				18	96300-08035-00	Perno, Reborde, 8x35	4	4	4	4	4		



GRUPO DE CHASIS

C-4

Columna de Dirección



KPSAF0400

3

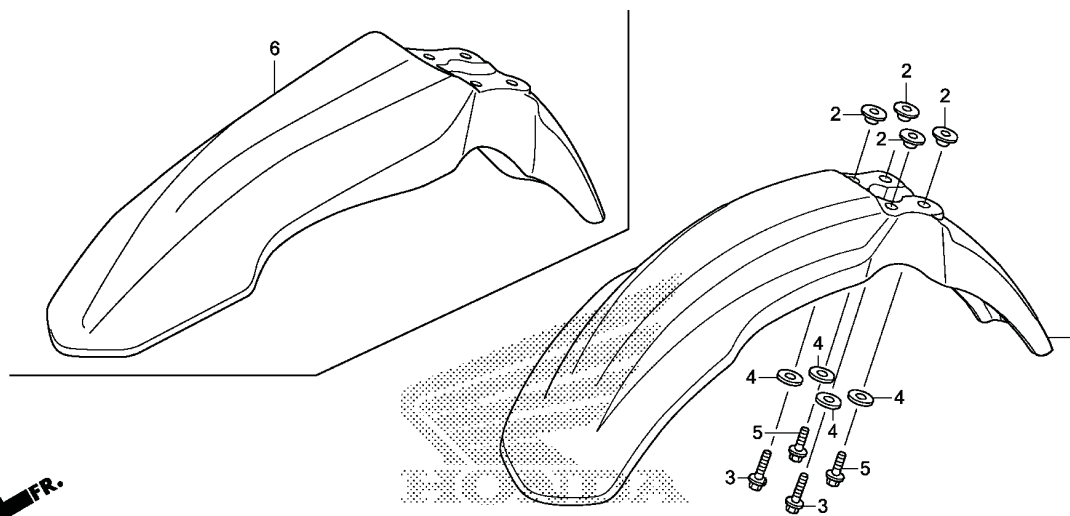
Nº de Ref.	NOMO	Artículo de servicio	THLL	Nº de Ref.	Nº de pieza	Descripción	Cant. Reqd. CRF230F					Nº de série	Nota
							C	D	E	F	G		
Sin Información.....			-	1	45460-KPS-900	Guía Inferior, Manguera Freno.....	1	1	1	1	1		
				2	53214-KA3-732	Guardapolvo, Columna de Dirección (ARAI)..	1	1	1	1	1		
				3	53214-KA4-701	Guardapolvo, Columna de Dirección (ARAI)..	1	1	1	1	1		
				4	53219-KPS-900	Ens. Columna de Dirección	1	1	1	1	1		
				5	53229-KPS-900	Tuerca, Superior Columna de Dirección.....	1	1	1	1	1		
				6	90107-KF0-000	Perno, Reborde, 8x40	4	4	4	4	4		
				7	91015-425-831	Cojinete, Superior Columna de Dirección (NTN)	1	1	1	1	1		
				8	91015-425-831	Cojinete, Superior Columna de Dirección (NTN)	1	1	1	1	1		
					91015-425-832	Cojinete, Superior Columna de Dirección (NACHI).....	1	1	1	1	1		



GRUPO DE CHASIS

C-5

Guardafango Delantero



KPSAF0500A

Nº de Ref.	NOMO	Artículo de servicio	THLL	Nº de Ref.	Nº de pieza	Descripción	Cant. Req'd. CRF230F					Nº de série	Nota
							C	D	E	F	G		
Sin Información.....			-	1	61100-KPS-760	Guardafango, Delantero	1	1	1	1	1
				2	61104-KPS-760	Buje, Fijación Guardafango	4	4	4	4	4
				3	90023-KS4-000	Perno, Reborde, 6x32	2	2	2	2	2
				4	90511-KPS-900	Arandela, 6,5x20.....	4	4	4	4	4
				5	96300-06020-00	Perno, Reborde, 6x20	2	2	2	2	2
				6	61100-KPS-B70	Guardafango, Delantero	-	-	-	1	1

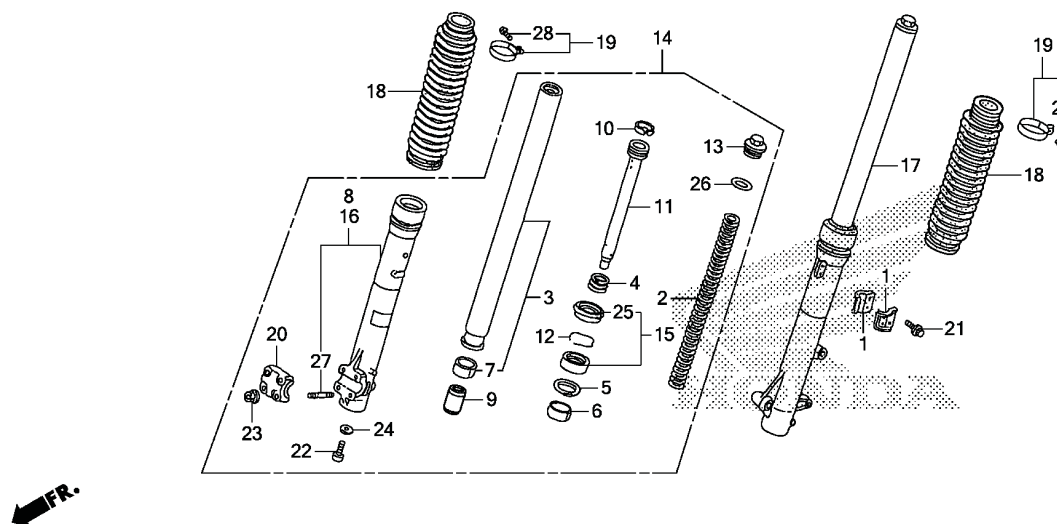
3



GRUPO DE CHASIS

C-6

Horquilla Delantera



KPSAF0600

3

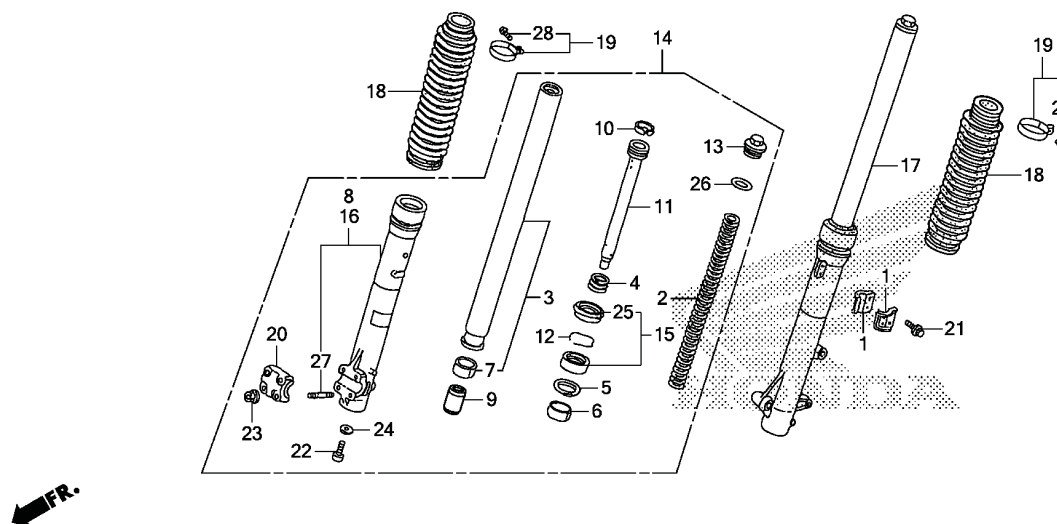
Nº de Ref.	NOMO	Artículo de servicio	THLL	Nº de Ref.	Nº de pieza	Descripción	Cant. Req'd. CRF230F					Nº de série	Nota
							C	D	E	F	G		
Sin Información.....			-	1	45461-KPS-900	Abrazadera A, Manguera Freno.....	2	2	2	2	2		
				2	51401-KPS-901	Resorte, Horquilla Delantera	2	2	2	2	2		
				3	51410-KPS-901	Cilindro, Horquilla Delantera.....	2	2	2	2	2		
				4	51411-MG1-003	Resorte, Rebote Horquilla Delantera	2	2	2	2	2		
				5	51412-461-003	Anillo, Refuerzo	2	2	2	2	2		
				6	51414-MN4-003	Buje, Guía.....	2	2	2	2	2		
				7	51415-KS5-003	Buje, Corredera.....	2	2	2	2	2		
				8	51430-KPS-A11	Juego Caja, Inferior Derecha.....	1	1	1	-	-		
					51430-KPS-B71		-	-	-	1	1		
				9	51432-KPS-A11	Sello, Aceite	2	2	2	-	-		
							-	-	-	2	2		AC
					51432-KPS-B71		-	-	-	2	2		CM
				10	51437-ME4-003	Anillo, Pistón.....	2	2	2	2	2		
				11	51440-KPS-901	Tubo, Asiento	2	2	2	2	2		
				12	51447-KR6-003	Anillo Limitador, Sello de Aceite.....	2	2	2	2	2		
				13	51450-KAS-901	Perno, Horquilla Delantera.....	2	2	2	2	2		
				14	51480-KPS-305	Ens. Horquilla, Delantera Derecha (SHOWA) (COO)	1	1	1	1	1		AC
					51480-KPS-A11	Ens. Horquilla, Delantera Derecha (SHOWA)....	1	1	1	-	-		CM
					51480-KPS-B73ZA	*NH109MS*.....Plata Shot Metálico Especial	-	-	-	1	1		CM
				15	51490-KR6-305	Juego Anillo, Horquilla Delantera.....	2	2	2	2	2		



GRUPO DE CHASIS

C-6

Horquilla Delantera



KPSAF0600

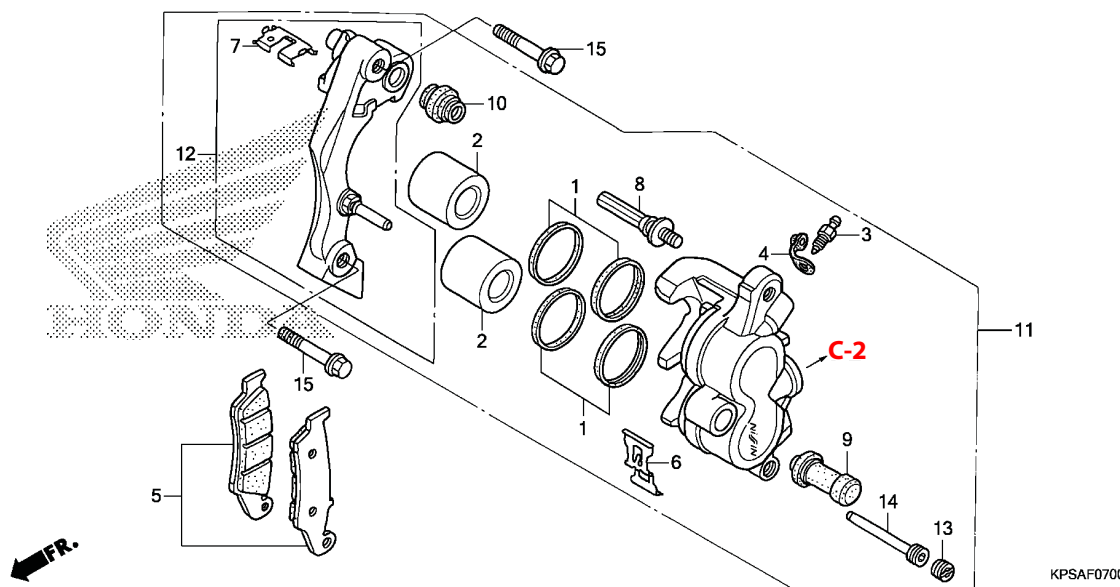
Nº de Ref.	NOMO	Artículo de servicio	THLL	Nº de Ref.	Nº de pieza	Descripción	Cant. Reqd. CRF230F					Nº de série	Nota
							C	D	E	F	G		
Sin Información.....			-	16	51530-KPS-A11	Juego Caja, Inferior Izquierda.....	1	1	1	-	-		
					51530-KPS-B71	-	-	-	1	1		
				17	51580-KPS-305	Horquilla, Delantera Izquierda (SHOWA) (COO).....	1	1	1	1	1		AC
					51580-KPS-A11	Horquilla, Delantera Izquierda (SHOWA).....	1	1	1	-	-		CM
					51580-KPS-B72	-	-	-	1	1		CM
				18	51611-KR6-013ZK	Tapa, Horquilla Delantera *NH1L*.....Negro	2	2	2	2	2		
				19	51612-430-010	Presilla, Tapa Horquilla Delantera.....	2	2	2	2	2		
				20	51634-MA0-003	Soporte, Eje.....	1	1	1	-	-		
					51634-MK5-003ZK	*NH109MS*.....Plata Shot Metálico Especial	-	-	-	1	1		AC CM
				21	90040-GHR-650	Perno, Reborde, 6x14.....	2	2	2	2	-		
					96001-06014-00	-	-	-	-	2		
				22	90116-KV3-701	Tornillo, Allen, 8mm (SHOWA).....	2	2	2	2	2		
				23	90301-473-003	Tuerca, U, 6mm (FUSERACHI).....	4	4	4	4	4		
				24	90544-283-000	Arandela, Especial, 8mm (SHOWA).....	2	2	2	2	2		
				25	91254-KR6-003	Guardapolvo.....	2	2	2	2	2		
				26	91357-ME4-003	Anillo Tórico, 27,7x3,5.....	2	2	2	2	2		
				27	92900-06025-OE	Espárrago, 6x25 (Sólo Lado Derecho).....	4	4	4	4	4		
				28	93500-03025-OA	Tornillo, Phillips, 3x25.....	2	2	2	2	2		



GRUPO DE CHASIS

C-7

Caliper del Freno Delantero



3

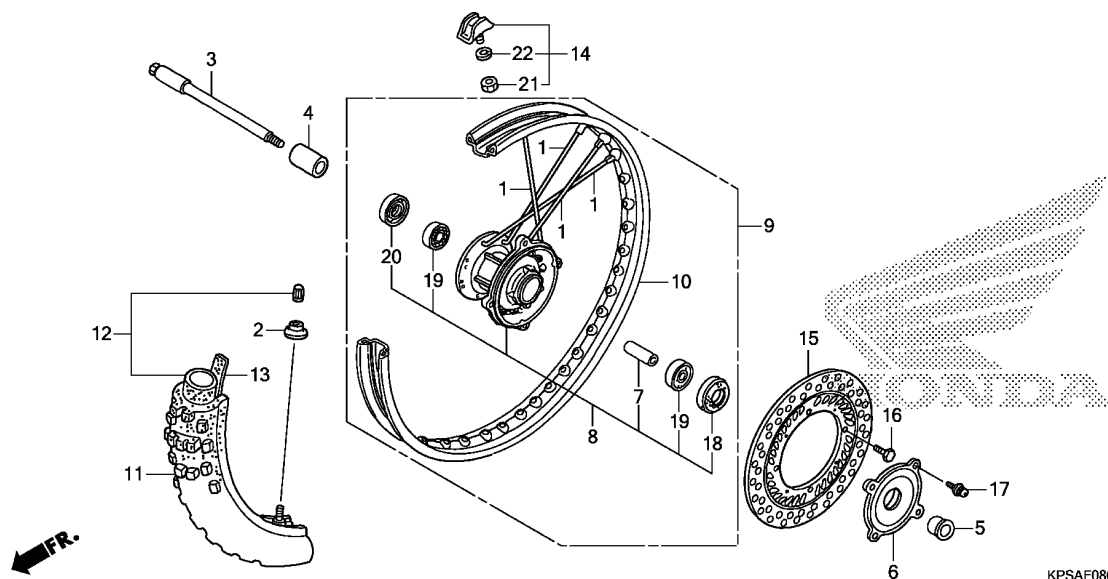
Nº de Ref.	NOMO	Artículo de servicio	THLL	Nº de Ref.	Nº de pieza	Descripción	Cant. Req'd. CRF230F					Nº de serie	Nota
							C	D	E	F	G		
Sin Información.....			-	1	06431-MA3-405	Juego Anillo, Pistón	2	2	2	2	2		
				2	43107-MBG-006	Pistón, 27x27	2	2	2	2	2		
				3	43352-568-003	Tornillo, Purgador (NISSIN).....	1	1	1	1	1		
				4	43353-461-771	Tapa, Tornillo Purgador.....	1	1	1	1	1		
				5	45105-MY6-415	Juego Zapata, Delantera	1	1	1	1	1		
				6	45108-MY1-006	Resorte, Pastilla.....	1	1	1	1	1		
				7	45112-KS6-701	Retén	1	1	1	1	1		
				8	45131-HA5-672	Perno A, Espiga.....	1	1	1	1	1		
				9	45132-166-016	Tapa, Buje (NISSIN)	1	1	1	1	1		
				10	45133-MA3-006	Tapa B	1	1	1	1	1		
				11	45150-KZ4-J21	Caliper Freno, Delantero Izquierdo (NISSIN).....	1	1	1	1	1		
				12	45190-KZ4-J21	SopORTE Caliper Delantero Izquierdo.....	1	1	1	1	1		
				13	45203-MG3-016	Tapón, Perno	1	1	1	1	1		
				14	45215-HA5-672	Pasador, Suspensor.....	1	1	1	1	1		
				15	90131-KPS-900	Perno, Reborde, 8x40	2	2	2	2	2		



GRUPO DE CHASIS

C-8

Rueda Delantera



KPSAF0800

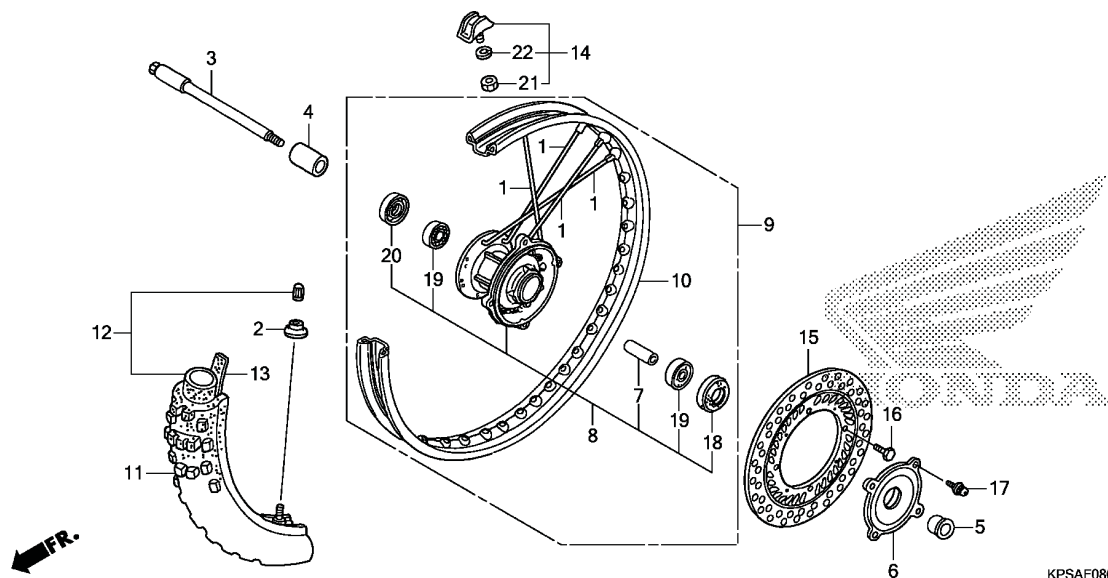
Nº de Ref.	NOMO	Artículo de servicio	THLL	Nº de Ref.	Nº de pieza	Descripción	Cant. Req'd. CRF230F					Nº de série	Nota
							C	D	E	F	G		
Sin Información.....			-	1	06441-KPS-730	Juego Rayo, Delantero.....	36	36	36	36	36		
				2	42714-KA3-710	Tapa, Válvula	1	1	1	1	1		
				3	44301-KPS-900	Eje, Rueda Delantera	1	1	1	1	1		
				4	44311-KPS-900	Collarín, Rueda Delantera.....	1	1	1	1	1		
				5	44312-KPS-900	Collarín, Rueda Delantera.....	1	1	1	1	1		
				6	44610-KL3-770	Tapa Maza Delantera.....	1	1	1	1	1		
				7	44620-KPS-900	Collarín, Espaciador Eje Delantero	1	1	1	1	1		
				8	44635-KPS-730	Maza, Rueda Delantera.....	1	1	1	1	1		
				9	44650-KPS-305	Ens. Rueda Delantera (COO).....	1	1	1	1	1		AC
					44650-KPS-731	Ens. Rueda Delantera	1	1	1	1	1		CM
				10	44701-KPS-902	Llanta, Rueda Delantera.....	1	1	1	1	1		
				11	44711-KPS-901	Neumático, Delantero (PIRELLI) (80/100-21 NHS MT320H).....	1	1	1	1	1		
				12	44712-MAN-622	Tubo, Neumático (PIRELLI)(MA-21)	1	1	1	1	1		
				13	44713-KW8-901	Protector, Neumático (PIRELLI) (1,40-21)	1	1	1	1	1		
				14	44715-MA0-770	Limitador, Tubo Goma (1,60).....	1	1	1	1	1		
				15	45351-KPS-900	Disco, Freno Delantero	1	1	1	1	1		



GRUPO DE CHASIS

C-8

Rueda Delantera



3

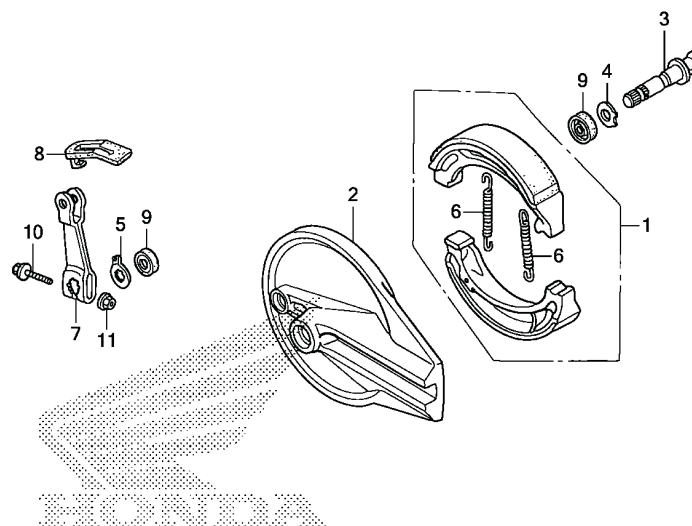
Nº de Ref.	NOMO	Artículo de servicio	THLL	Nº de Ref.	Nº de pieza	Descripción	Cant. Reqd. CRF230F					Nº de série	Nota
							C	D	E	F	G		
Sin Información.....			-	16	90105-KAE-870	Perno, Disco, 6x17	4	4	4	4	4		
				17	90204-KPS-900	Tornillo-Arandela, 4x8.....	4	4	4	4	4		
				18	90755-229-003	Retén de Aceite, 21x37x7 (ARAI).....	1	1	1	1	1		
					90755-229-005	Retén de Aceite, 21x37x7 (NOK).....	1	1	1	1	1		
					90755-KGA-K00	Retén de Aceite, 21x37x7	1	1	1	1	1		
				19	91014-KPS-731	Cojinete, Acero Bolas, 6202U (Fujikoshi).....	2	2	2	2	2		
					91014-KPS-731	Cojinete, Acero Bolas 6202U (NKS).....	2	2	2	2	2		
					96140-K62020-10	Cojinete, Acero Bolas 6202U	2	2	2	2	2		
				20	91254-KA3-831	Guardapolvo, 22x50x5 (NOK).....	1	1	1	1	1		
				21	94001-08000-05	Tuerca, Hex., 8mm.....	1	1	1	1	1		
				22	94111-08000	Arandela, Presión, 8mm	1	1	1	1	1		



GRUPO DE CHASIS

C-9

Panel del Freno Trasero



KPSAF0900

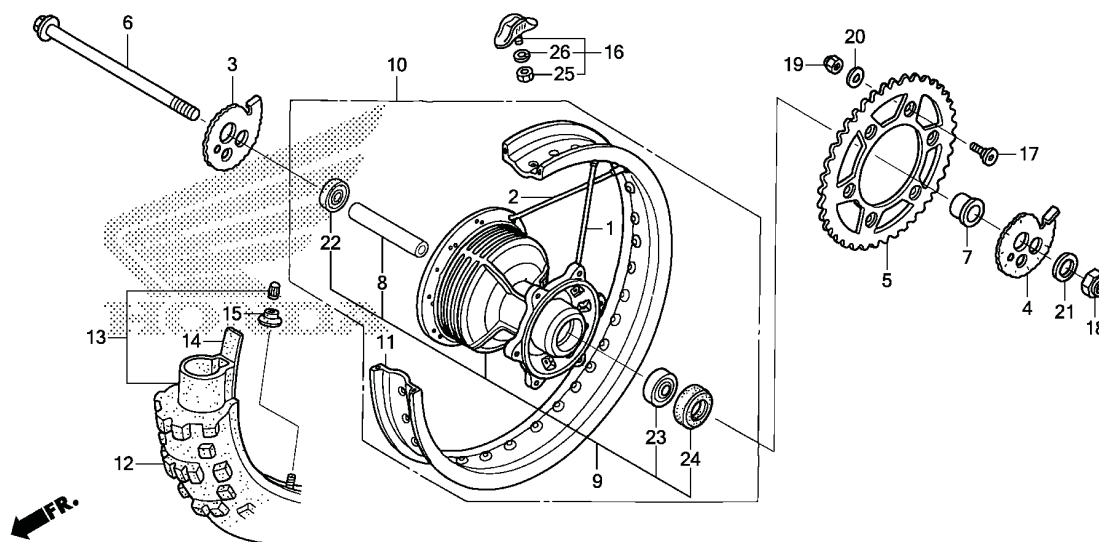
Nº de Ref.	NOMO	Artículo de servicio	THLL	Nº de Ref.	Nº de pieza	Descripción	Cant. Reqd. CRF230F					Nº de série	Nota
							C	D	E	F	G		
Sin Información.....			-	1	06430-GBJ-J10	Zapata, Freno Trasero (ASK).....	1	1	1	1	1		
					06430-GCE-900	Zapata, Freno Trasero (NK).....	1	1	1	1	1		
				2	43100-KPS-900ZA	Panel, Freno Trasero *NH109MS*.....Plata Shot Metálico Especial	1	1	1	1	1		
				3	43141-KFC-790	Excéntrica, Freno Trasero.....	1	1	1	1	1		
				4	43142-KPS-900	Asiento, Excéntrica Freno Trasero	1	1	1	1	1		
				5	43145-KB7-000	Indicador, Freno Trasero	1	1	1	1	1		
				6	43151-110-000	Resorte, Zapata de Freno (NK)	2	2	2	2	2		
				7	43410-KPS-900	Brazo, Freno Trasero	1	1	1	1	1		
				8	43411-KHA-940	Cubierta, Brazo Freno Trasero.....	1	1	1	1	1		
				9	45134-KB7-005	Guardapolvo, Excéntrica del Freno Trasero (NOK)	2	2	2	2	2		
				10	90032-GHR-740	Perno, Reborde, 6x35	1	1	1	1	-		
					95701-06035-00	-	-	-	-	1		
				11	90301-473-003	Tuerca, U, 6mm (FUSERASHI)	1	1	1	1	1		



GRUPO DE CHASIS

C-10

Rueda Trasera



KPSAF1000

3

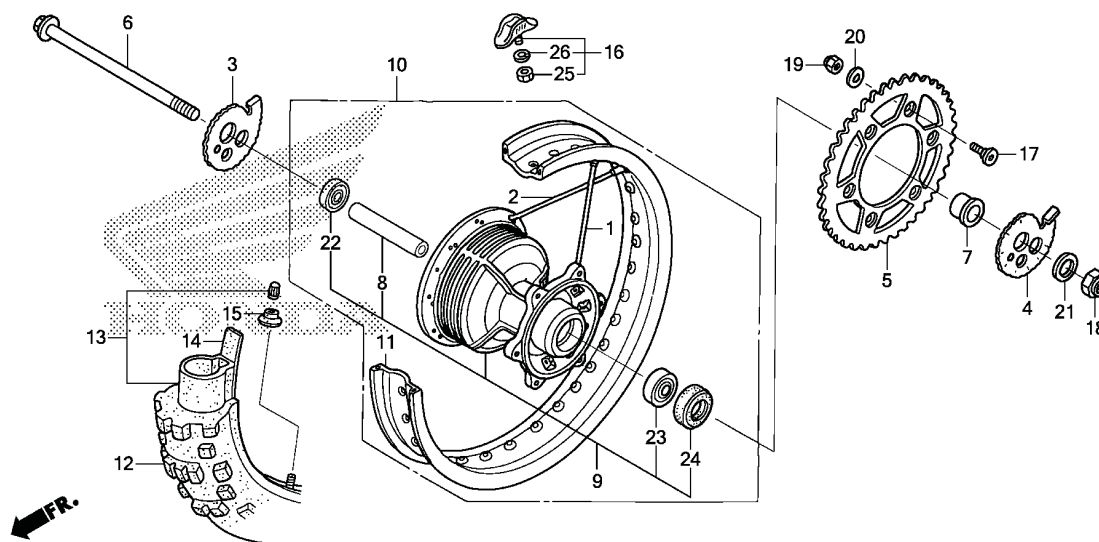
Nº de Ref.	NOMO	Artículo de servicio	THLL	Nº de Ref.	Nº de pieza	Descripción	Cant. Req'd. CRF230F					Nº de série	Nota
							C	D	E	F	G		
Sin Información.....	-			1	06420-KPS-730	Rayo A, Trasero (Lado Izquierdo)	18	18	18	18	18		
				2	06422-KPS-730	Rayo B, Trasero (Lado Derecho).....	18	18	18	18	18		
				3	40544-KPS-730	Ajustador, Derecho Cadena.....	1	1	1	1	1		
				4	40545-KPS-730	Ajustador, Izquierdo Cadena.....	1	1	1	1	1		
				5	41201-KPS-900	Corona, Transmisión (50T).....	1	1	1	1	1		
				6	42301-KPS-900	Eje, Rueda Trasera.....	1	1	1	1	1		
				7	42312-KPS-900	Collarín, Rueda Trasera	1	1	1	1	1		
				8	42620-KPS-900	Collarín, Distanciador Rueda Trasera.....	1	1	1	1	1		
				9	42635-KPS-730	Ens. Maza, Trasera.....	1	1	1	1	1		
				10	42650-KPS-305	Ens. Rueda, Trasera (COO)	1	1	1	1	1		AC
					42650-KPS-731	Ens. Rueda, Trasera.....	1	1	1	1	1		CM
				11	42701-KPS-902	Llanta, Rueda Trasera	1	1	1	1	1		
				12	42711-KPS-901	Neumático, Trasero (PIRELLI) (100/100-18 59R NHS).....	1	1	1	1	1		
				13	42712-KHA-941	Tube, Neumático (PIRELLI) (MD-18).....	1	1	1	1	1		
				14	42713-KW8-901	Protector, Neumático (PIRELLI) (1,85-18).....	1	1	1	1	1		
				15	42714-KA3-710	Tapa, Válvula	1	1	1	1	1		
				16	42715-KA2-680	Limitador, Tubo Goma (1,85).....	1	1	1	1	1		
				17	90125-KA4-000	Tornillo, Phillips, 8x31	6	6	6	6	6		
				18	90305-GW2-711	Tuerca, U, 16mm	1	1	1	1	1		
				19	90309-ML3-791	Tuerca, U, 8mm (FUSE RASHI)	6	6	6	6	6		
				20	90465-MC4-000	Arandela, 8mm	6	6	6	6	6		



GRUPO DE CHASIS

C-10

Rueda Trasera



KPSAF1000

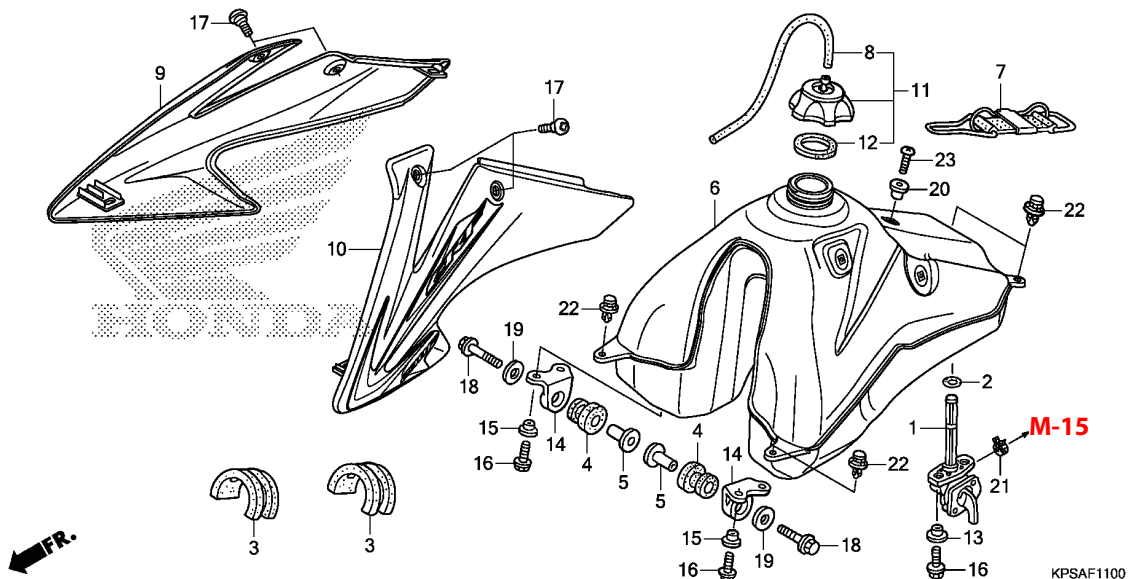
Nº de Ref.	NOMO	Artículo de servicio	THLL	Nº de Ref.	Nº de pieza	Descripción	Cant. Reqd. CRF230F					Nº de série	Nota
							C	D	E	F	G		
Sin Información.....			-	21	90559-KPS-900	Arandela, Eje Trasero.....	1	1	1	1	1		
				22	91013-KPS-731	Cojinete, Acero Bolas, 6203U (NACHI).....	1	1	1	1	1		
					91013-KPS-732	Cojinete, Acero Bolas, 6203U (NSK).....	1	1	1	1	1		
					96140-62030-10	Cojinete, Radial de Bolas, 6203U.....	1	1	1	1	1		
				23	91051-KPS-731	Cojinete, Acero Bolas, 6303U (NACHI).....	1	1	1	1	1		
					91051-KPS-732	Cojinete, Acero Bolas, 6303U (NSK).....	1	1	1	1	1		
					96140-63030-10	Cojinete, Radial de Bolas, 6303U.....	1	1	1	1	1		
				24	91253-033-003	Retén de Aceite, 25x47x6,5.....	1	1	1	1	1		
				25	94001-08000-05	Tuerca, Hex., 8mm.....	1	1	1	1	1		
				26	94111-08000	Arandela, Presión, 8mm.....	1	1	1	1	1		



GRUPO DE CHASIS

C-11

Tanque de Combustible (CRF230F_{C/D/E})



3

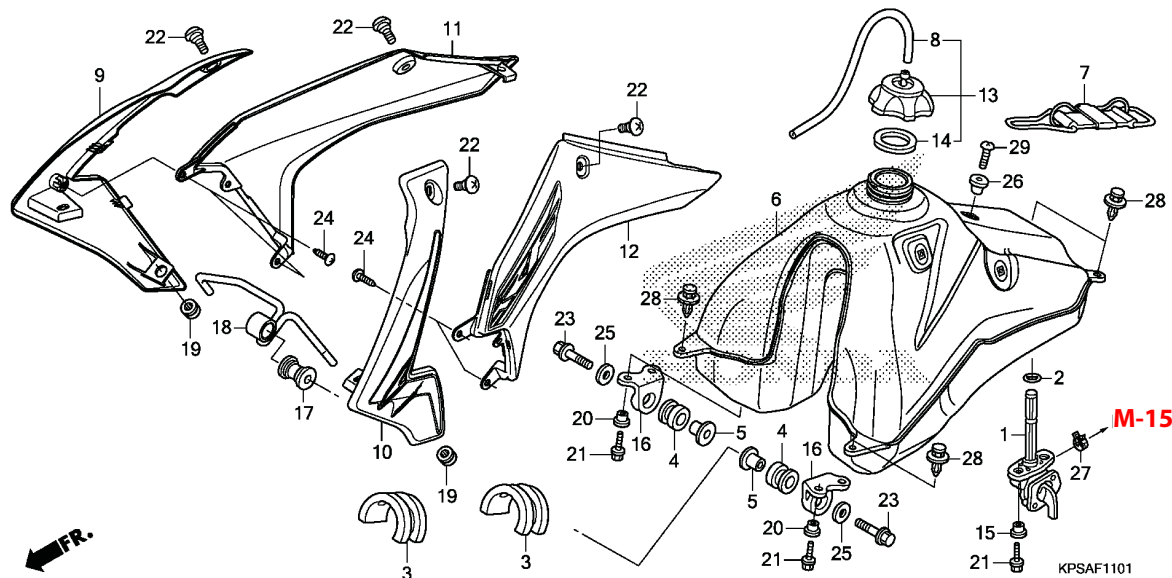
Nº de Ref.	NOMO	Artículo de servicio	THLL	Nº de Ref.	Nº de pieza	Descripción	Cant. Req'd. CRF230F					Nº de serie	Nota
							C	D	E	F	G		
Sin Información.....			-	1	16950-GCF-671	Ens. Grifo, Combustible.....	1	1	1	-	-		
				2	16997-467-000	Anillo Tórico, 11,8x3,55.....	1	1	1	-	-		
				3	17506-KPS-900	Goma, Fijación Tanque.....	2	2	2	-	-		
				4	17508-GBF-830	Goma, Fijación Tanque Combustible.....	2	2	2	-	-		
				5	17509-KPS-900	Collarín, Fijación Tanque.....	2	2	2	-	-		
				6	17510-KPS-A10	Tanque, Combustible.....	1	1	1	-	-		
				7	17516-KPS-900	Presilla Trasera, Tanque.....	1	1	1	-	-		
				8	17521-429-000	Tubo Respiradero, Tapa Combustible.....	1	1	1	-	-		
				9	17545-KPS-B30ZA	Cubretablero Derecho, Tanque Combustible (WL) *Tipo1*	1	1	1	-	-		
				10	17555-KPS-B30ZA	Juego Carenado, Tanque Izquierdo (WL) *Tipo1*	1	1	1	-	-		
				11	17620-GEL-770	Ens. Tapa, Tanque de Combustible.....	1	1	1	-	-		
				12	17624-GEL-770	Empaquetadura, Tapa Combustible.....	1	1	1	-	-		
				13	17626-KPS-900	Collarín, Fijación Tanque.....	2	2	2	-	-		
				14	17634-KPS-900	Soporte Delantero, Tanque Combustible.....	2	2	2	-	-		
				15	84706-415-000	Collarín.....	4	4	4	-	-		
				16	90040-GHR-660	Perno, Reborde, 6x16.....	6	6	6	-	-		
				17	90103-KV3-830	Tornillo A, Fijación Carenado.....	4	4	4	-	-		
				18	90137-KA3-830	Perno, Reborde, 6x40.....	2	2	2	-	-		
				19	90503-898-000	Arandela, Amortiguador Tanque Combustible.....	2	2	2	-	-		
				20	90522-KF0-000	Buje, Fijación Cubierta Lateral.....	1	1	1	-	-		
				21	90651-KPS-A11	Abrazadera, Tubo (D10.0).....	1	1	1	-	-		
				22	90653-HC4-900	Presilla, Guardabarros.....	4	4	4	-	-		
				23	93500-06018-0A	Tornillo, Phillips, 6x18.....	1	1	1	-	-		



GRUPO DE CHASIS

C-11.1

Tanque de Combustible (CRF230F_{F/G})



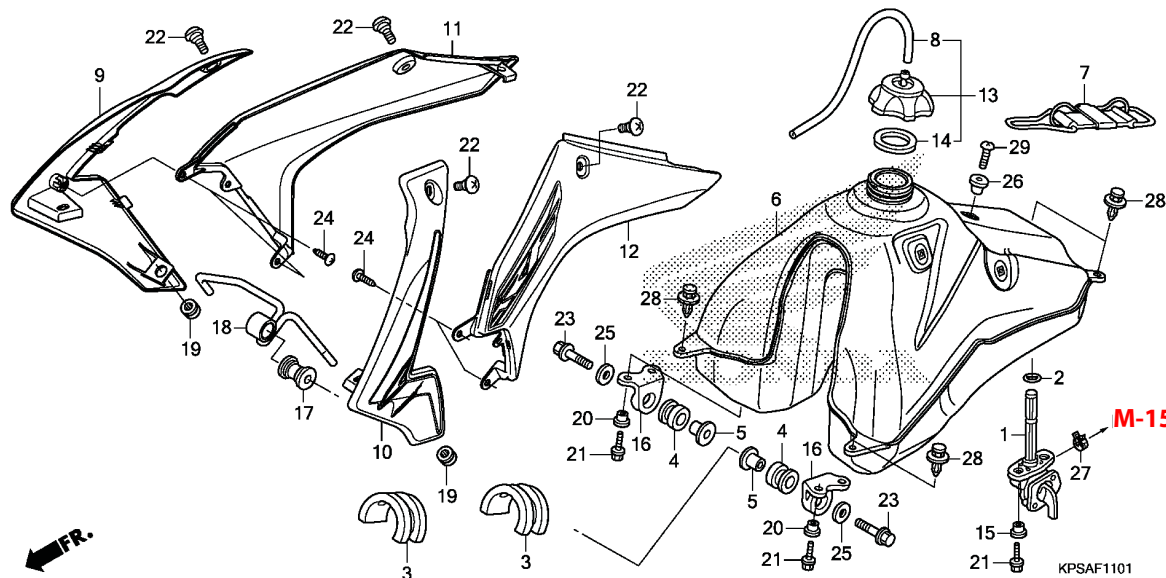
Nº de Ref.	NOMO	Artículo de servicio	THLL	Nº de Ref.	Nº de pieza	Descripción	Cant. Req'd. CRF230F				Nº de serie	Nota	
							C	D	E	F			G
Sin Información.....			-	1	16950-GCF-671	Ens. Grifo, Combustible.....	-	-	-	1	1		
				2	16997-467-000	Anillo Tórico, 11,8x3,55.....	-	-	-	1	1		
				3	17506-KPS-900	Goma, Fijación Tanque.....	-	-	-	2	2		
				4	17508-GBF-830	Goma, Fijación Tanque Combustible.....	-	-	-	2	2		
				5	17509-KPS-900	Collarín, Fijación Tanque.....	-	-	-	2	2		
				6	17510-KPS-A10	Tanque, Combustible.....	-	-	-	1	1		
				7	17516-KPS-900	Presilla Trasera, Tanque.....	-	-	-	1	1		
				8	17521-429-000	Tubo Respiradero, Tapa Combustible.....	-	-	-	1	1		
				9	17545-KPS-B70ZA	Juego Carenado, A Tanque Derecho (WL) *Tipo1*.....	-	-	-	1	1		
				10	17555-KPS-B70ZA	Juego Carenado, A Tanque Izquierdo (WL) *Tipo1*.....	-	-	-	1	1		
				11	17565-KPS-B70ZA	Juego Carenado, B Derecho. Tanque (WL) *Type1*.....	-	-	-	1	1		
				12	17575-KPS-B70ZA	Juego Carenado, B Izquierdo. Tanque (WL) *Type1*.....	-	-	-	1	1		
				13	17620-GEL-770	Ens. Tapa, Tanque de Combustible.....	-	-	-	1	1		
				14	17624-GEL-770	Empaquetadura, Tapa Combustible.....	-	-	-	1	1		
				15	17626-KPS-900	Collarín, Fijación Tanque.....	-	-	-	1	1		
				16	17634-KPS-900	Soporte Delantero, Tanque Combustible.....	-	-	-	2	2		
				17	18421-KFB-000	Caucho, Silenciador de Montaje.....	-	-	-	1	1		
				18	19040-KPS-B70	Conjunto, Sudario.....	-	-	-	1	1		
				19	37244-KVK-900	Caucho, Medidor de Montaje.....	-	-	-	2	2		
				20	84706-415-000	Collarín.....	-	-	-	4	4		



GRUPO DE CHASIS

C-11.1

Tanque de Combustible (CRF230F_{F/G})



3

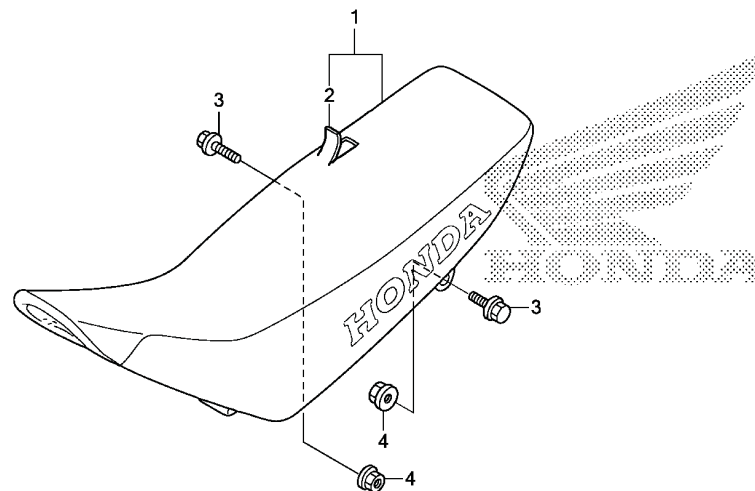
Nº de Ref.	NOMO	Artículo de servicio	THLL	Nº de Ref.	Nº de pieza	Descripción	Cant. Req'd. CRF230F				Nº de série	Nota	
							C	D	E	F			G
Sin Información.....			-	21	90040-GHR-660	Perno, Reborde, 6x16.....	-	-	-	6	-		
					96001-06016-00	-	-	-	-	6		
				22	90103-KV3-830	Tornillo A, Ajuste.....	-	-	-	4	4		
				23	90137-KA3-830	Perno, Reborde, 6x40.....	-	-	-	2	2		
				24	90185-GHR-J40	Tornillo, 4x12 (PO).....	-	-	-	4	-		
					93913-14220	Tornillo, 4x12.....	-	-	-	-	4		
				25	90503-898-000	Lavadora, Tanque del amortiguador.....	-	-	-	2	2		
				26	90522-KF0-000	Collarín, cubierta lateral Ajuste.....	-	-	-	1	1		
				27	90651-KPS-A11	Abrazadera, Tubo (D10.0).....	-	-	-	1	1		
				28	90653-HC4-900	Guardabarros.....	-	-	-	4	4		
				29	93500-06018-0A	Tornillo, Pan, 6x18.....	-	-	-	1	1		



GRUPO DE CHASIS

C-12

Asiento



KPSAF1200

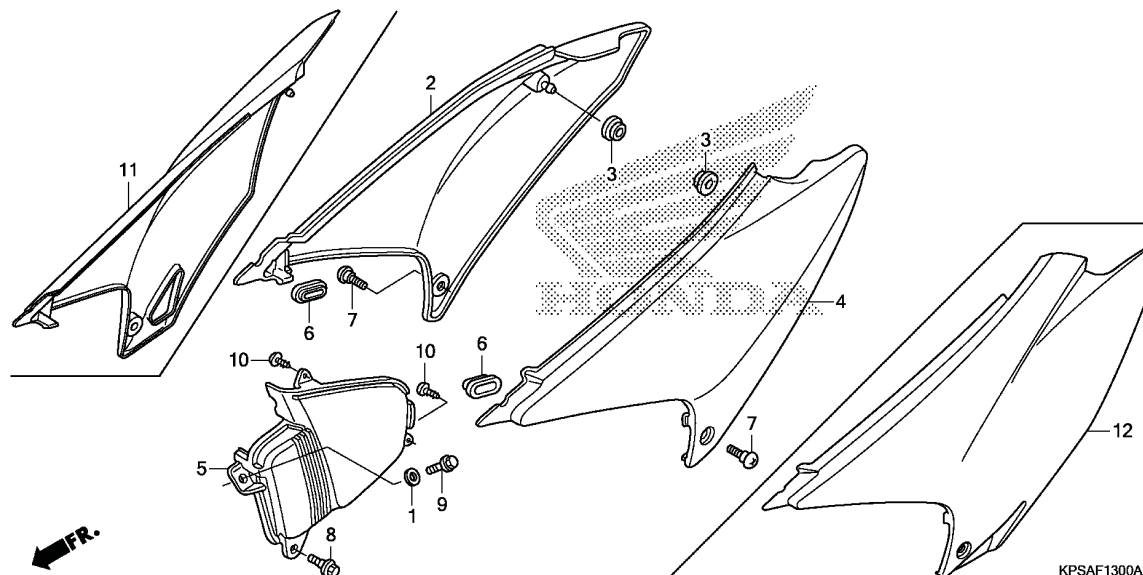
Nº de Ref.	NOMO	Artículo de servicio	THLL	Nº de Ref.	Nº de pieza	Descripción	Cant. Reqd. CRF230F					Nº de série	Nota
							C	D	E	F	G		
Sin Información.....			-	1	77200-KPS-B30	Asiento, Doble	1	1	1	1	1
				2	77213-KPS-900	Tapa Asiento (Sin letras impresas).....	1	1	1	1	1
				3	90033-GHR-700	Perno, Reborde, 8x25	2	2	2	2	-
					95701-08025-00	-	-	-	-	2
				4	90306-KPS-900	Tuerca, Reborde, 8mm.....	2	2	2	2	2



GRUPO DE CHASIS

C-13

Cubierta Lateral



KPSAF1300A

3

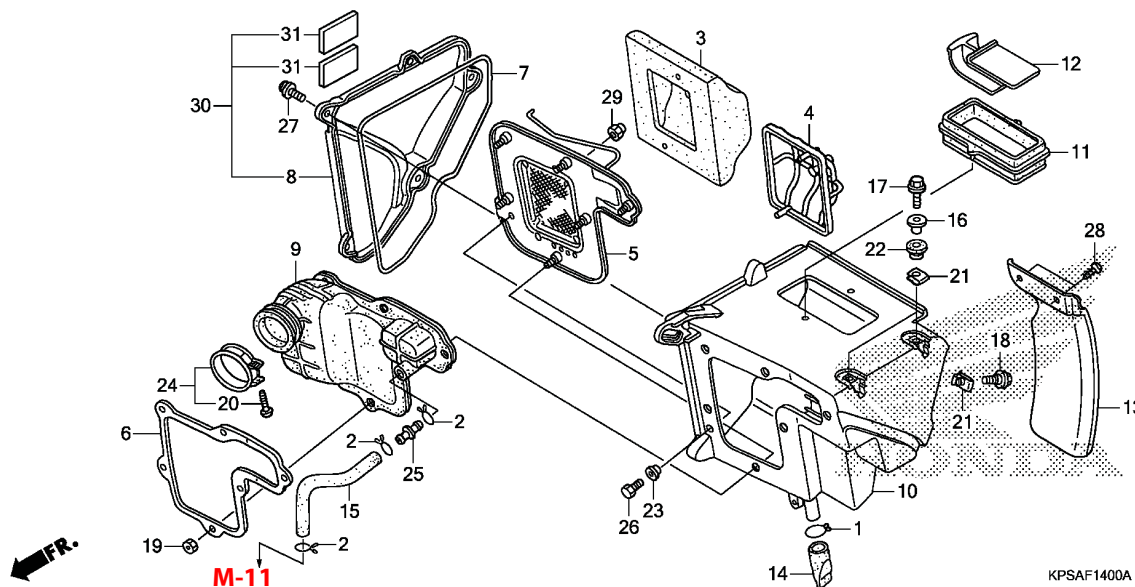
Nº de Ref.	NOMO	Artículo de servicio	THLL	Nº de Ref.	Nº de pieza	Descripción	Cant. Req'd. CRF230F					Nº de serie	Nota
							C	D	E	F	G		
Sin Información.....			-	1	52156-KAS-900	Collarín, 6,5x4.....	1	1	1	1			
				2	83500-KPS-900ZA	Cubierta, Lateral Derecha *NH-196*.....Blanco Ross	1	1	1	1			
				3	83551-376-000	Buje, Cubierta Lateral.....	2	2	2	2			
				4	83600-KPS-900ZA	Cubierta, Lateral Izquierda *NH-196*.....Blanco Ross	1	1	1	1			
				5	83601-KPS-900ZB	Cubierta, Caja Batería *NH1*.....Negro	1	1	1	1			
				6	83601-MB0-000	Buje A, Cubierta Lateral.....	2	2	2	2			
				7	90103-KV3-830	Tornillo A, Fijación Carenado.....	2	2	2	2			
				8	90111-187-000	Perno, Reborde, 6mm.....	1	1	1	1			
				9	93404-06025-07	Perno-Arandela, 6x25.....	1	1	1	1			
				10	93913-24120	Tornillo, Aterrajaz, 4x10.....	2	2	2	2			
				11	83500-KPS-B70	Cubierta Derecha Lateral	-	-	-	1			
				12	83600-KPS-B70	Cubierta Izquierda Lateral	-	-	-	1			



GRUPO DE CHASIS

C-14

Filtro de Aire



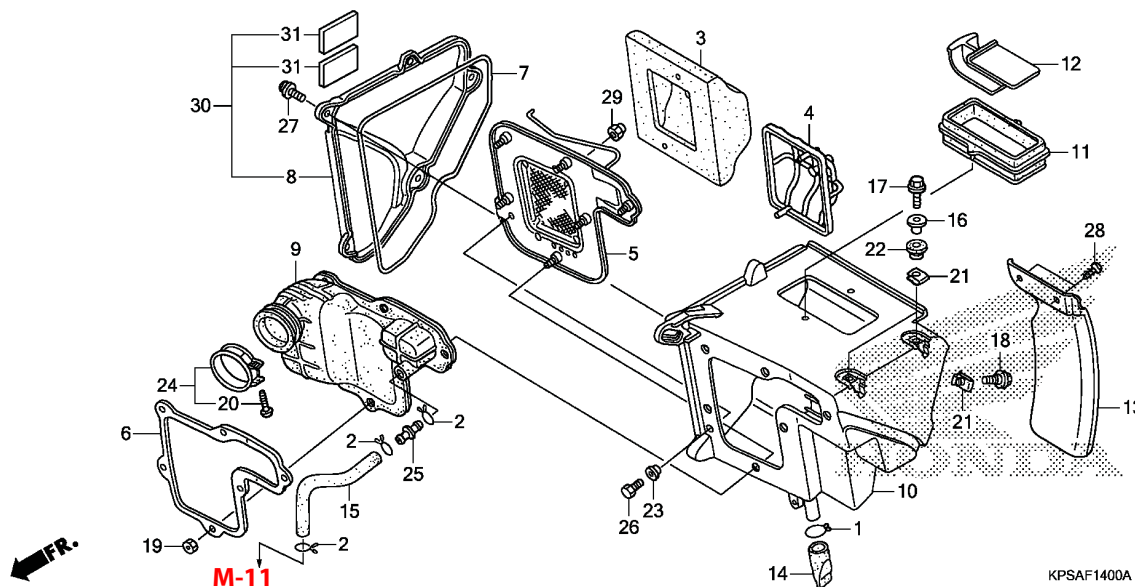
Nº de Ref.	NOMO	Artículo de servicio	THLL	Nº de Ref.	Nº de pieza	Descripción	Cant. Req'd. CRF230F					Nº de serie	Nota
							C	D	E	F	G		
Sin Información.....			-	1	15772-KPS-900	Presilla, Tubo Respiradero.....	1	1	1	1	1		
				2	15772-MN1-670	Presilla B, Tubo Respiradero	3	3	3	3	3		
				3	17213-KPS-900	Elemento, Filtro de Aire.....	1	1	1	1	1		
				4	17214-KPS-900	Soporte, Elemento.....	1	1	1	1	1		
				5	17216-KPS-900	Placa, Fijación Elemento	1	1	1	1	1		
				6	17217-KPS-900	Placa, Soporte Delantero	1	1	1	1	1		
				7	17219-KPS-900	Sello, Cubierta Filtro de Aire.....	1	1	1	1	1		
				8	17220-KPS-900ZA	Cubierta, Carcasa Filtro de Aire *NH1*	1	1	1	1	1		Negro
				9	17222-KPS-900	Tubo, Conexión Filtro de Aire	1	1	1	1	1		
				10	17230-KPS-900	Carcasa, Filtro de Aire.....	1	1	1	1	1		
				11	17240-KPS-900	Conducto, Admisión Filtro de Aire.....	1	1	1	1	1		
				12	17241-KPS-900	Tapa, Conducto Admisión.....	1	1	1	1	1		
				13	17245-KPS-900	Protector.....	1	1	1	1	1		
				14	17358-170-000	Tubo, Drenaje.....	1	1	1	1	1		
				15	17371-KPS-900	Tubo, Respiradero	1	1	1	1	1		
				16	83505-KPS-900	Buje, Fijación	2	2	2	2	2		
				17	90104-KPS-900	Perno, Reborde, 6x20	2	2	2	2	2		
				18	90111-KPS-900	Perno, Reborde, 6mm	1	1	1	1	1		
				19	90201-GHR-E20	Tuerca, Hex., 5mm	6	6	6	6	-		
					94001-05070-05		-	-	-	-	6		
				20	90227-GHR-E10	Tornillo, Phillips, 5x28	1	1	1	1	-		
					93500-05028-0G		-	-	-	-	1		



GRUPO DE CHASIS

C-14

Filtro de Aire



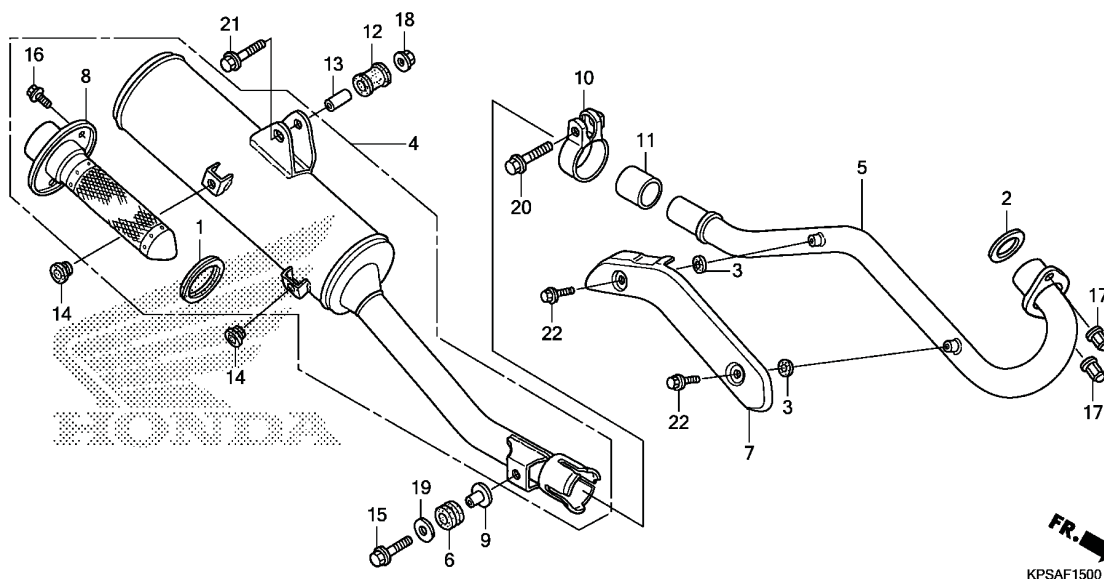
3

Nº de Ref.	NOMO	Artículo de servicio	THLL	Nº de Ref.	Nº de pieza	Descripción	Cant. Reqd. CRF230F					Nº de série	Nota
							C	D	E	F	G		
Sin Información.....			-	21	90311-KPS-900	Tuerca, Traba, 6mm	3	3	3	3	3		
				22	90505-MC4-000	Buje A, Carcasa Filtro Aire.....	2	2	2	2	2		
				23	90520-134-000	Arandela, Fijación Caja Faro.....	1	1	1	1	1		
				24	90652-KPS-900	Presilla, Tubo Conexión Filtro de Aire (52) ...	1	1	1	1	1		
				25	91463-KPS-900	Unión, Tubo	1	1	1	1	1		
				26	92101-05010-0A	Perno, Hex., 5x10	1	1	1	1	1		
				27	93891-05012-07	Tornillo-Arandela, 5x12.....	5	5	5	5	5		
				28	93903-25210	Tornillo, Aterrajaz, 5x12.....	2	2	2	2	2		
				29	94021-05020-05	Tuerca, Ciega, 5mm	1	1	1	1	1		
				30	17210-KPS-A70ZA	Cubierta Comp., Filtro de aire							
						NH1	-	-	-	1	1		
				31	17518-KPF-900	Goma B, Tanque de Combustible	-	-	-	2	2		



GRUPO DE CHASIS

C-15 Silenciador



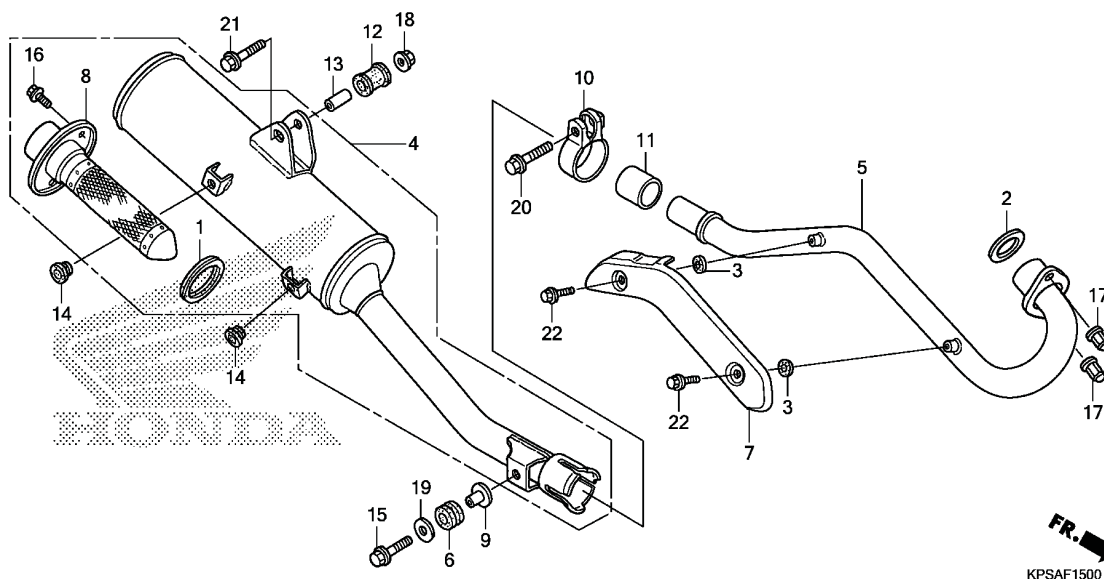
KPSAF1500

Nº de Ref.	NOMO	Artículo de servicio	THLL	Nº de Ref.	Nº de pieza	Descripción	Cant. Req'd. CRF230F					Nº de série	Nota
							C	D	E	F	G		
Sin Información.....			-	1	18291-KPS-900	Empaquetadura, Tubo Silenciador.....	1	1	1	1	1		
				2	18291-MN5-650	Empaquetadura, Tubo Escape.....	1	1	1	1	1		
				3	18292-KBR-000	Empaquetadura, Protector.....	2	2	2	2	2		
				4	18300-KPS-306	Ens. Silenciador, Escape (COO).....	1	1	1	-	-		AC
					18300-KPS-730	Ens. Silenciador, Escape.....	1	1	1	-	-		CM
					18300-KPS-307	Ens. Silenciador, Escape (COO).....	-	-	-	1	1		AC
					18300-KPS-A70	Ens. Silenciador Escape.....	-	-	-	1	1		CM
				5	18320-KPS-900	Tubo, Escape.....	1	1	1	1	1		
				6	18328-KAE-000	Goma, Fijación Cámara Trasera.....	1	1	1	1	1		
				7	18345-KPS-901ZA	Protector, Tubo Escape *NH106*..... Negro Heatproof	1	1	1	1	1		
				8	18355-KPS-306	Ens. Detentor de Chispas (COO).....	1	1	1	1	1		AC
					18355-KPS-730	Ens. Detentor de Chispas.....	1	1	1	1	1		CM
				9	18356-KAE-000	Collarín, Fijación Silenciador.....	1	1	1	1	1		
				10	18373-KRH-D20	Presilla, Tubo Escape.....	1	1	1	1	1		
				11	18391-MB0-891	Empaquetadura, Escape.....	1	1	1	1	1		
				12	18421-KFB-000	Goma, Fijación Silenciador.....	1	1	1	1	1		
				13	18422-KFB-000	Collarín, Fijación Silenciador.....	1	1	1	1	1		
				14	83512-KA4-700	Goma, Cubierta Lateral.....	2	2	2	2	2		
				15	90033-GHR-F20	Perno, Reborde, 8x30.....	1	1	1	1	-		
					95701-08030-07	-	-	-	-	1		



GRUPO DE CHASIS

C-15 Silenciador



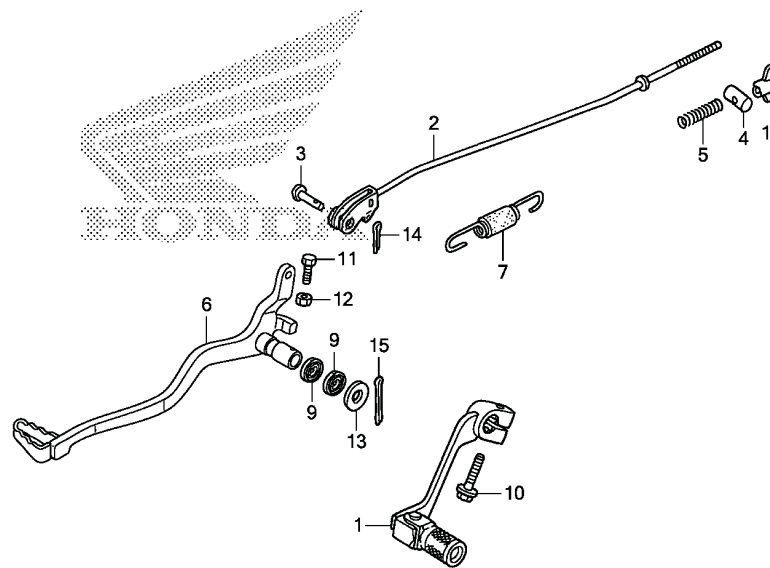
3

Nº de Ref.	NOMO	Artículo de servicio	THLL	Nº de Ref.	Nº de pieza	Descripción	Cant. Req'd. CRF230F					Nº de série	Nota
							C	D	E	F	G		
Sin Información.....			-	16	90101-KCE-000	Perno, Reborde, 6x10.....	3	3	3	3			
				17	90305-KPS-900	Tuerca, Hex. Ciega, 7mm.....	2	2	2	2			
				18	94050-08070	Tuerca, Reborde, 8mm.....	1	1	1	1			
				19	94103-08700	Arandela, Plana, 8mm.....	1	1	1	1			
				20	95701-08040-07	Perno, Reborde, 8x40.....	1	1	1	1			
				21	95701-08045-07	Perno, Reborde, 8x45.....	1	1	1	1			
				22	96001-06008-07	Perno, Reborde, 6x8.....	2	2	2	2			



GRUPO DE CHASIS

C-16 Pedal



KPSAF1600

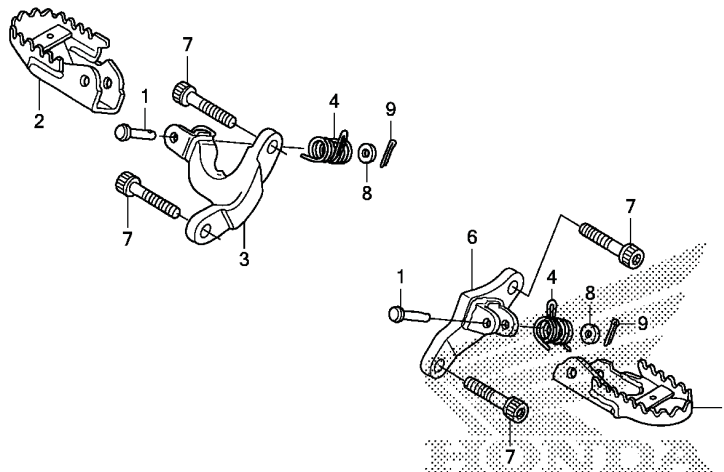
Nº de Ref.	NOMO	Artículo de servicio	THLL	Nº de Ref.	Nº de pieza	Descripción	Cant. Req'd. CRF230F					Nº de série	Nota
							C	D	E	F	G		
Sin Información.....			-	1	24700-KPS-305	Ens. Pedal, Cambio (COO).....	1	1	1	1	1	AC
					24700-KPS-900	Ens. Pedal, Cambio	1	1	1	1	1	CM
				2	43451-KPS-900	Varilla, Freno Trasero	1	1	1	1	1	
				3	43453-KPS-900	Perno C, Junción	1	1	1	1	1	
				4	43454-KPS-900	Junción B, Brazo Freno.....	1	1	1	1	1	
				5	43472-KB9-750	Resorte A, Varilla Freno.....	1	-	-	-	-	
					43472-KGA-K00	-	1	1	1	1	
				6	46500-KPS-305	Pedal, Freno (COO).....	1	1	1	1	1	AC
					46500-KPS-730	Pedal, Freno	1	1	1	1	1	CM
				7	46513-KPS-900	Juego Resorte, Pedal Freno.....	1	1	1	1	1	
				9	46525-KK0-003	Guardapolvo, 17x20x2,5	2	2	2	2	2	
				10	90010-ML0-720	Perno, Reborde, 6x20	1	1	1	1	1	
				11	90015-GHR-680	Perno, Hex., 6x20	1	1	1	1	-	
					92101-06020-0A	-	-	-	-	1	
				12	90201-GHR-630	Tuerca, Hex., 6mm	1	1	1	1	-	
					94001-06000-0S	-	-	-	-	1	
				13	90501-KRE-900	Arandela, Collarín	1	1	1	1	1	
				14	94201-20120	Pasador Hendido, 2,0x12	1	1	1	1	1	
				15	94201-30280	Pasador Hendido, 3,0x28	1	1	1	1	1	
				16	95015-42000	Tuerca B, Ajuste Varilla Freno.....	1	1	1	1	1	



GRUPO DE CHASIS

C-17

Descansapie



KPSAF1700

3

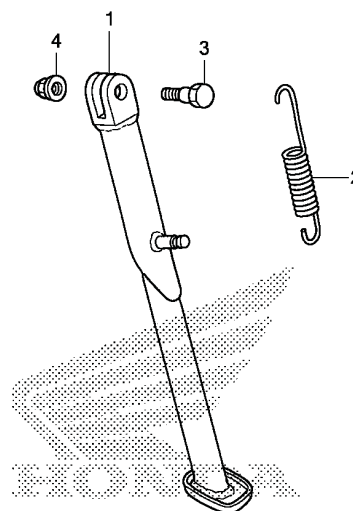
Nº de Ref.	NOMO	Artículo de servicio	THLL	Nº de Ref.	Nº de pieza	Descripción	Cant. Req'd. CRF230F					Nº de série	Nota
							C	D	E	F	G		
Sin Información.....			-	1	50603-KPS-900	Perno, Junción Descansapie.....	2	2	2	2	2		
				2	50612-KPS-306	Descansapie, Derecho (COO).....	1	1	1	1	1		AC
					50612-KPS-900	Descansapie, Derecho.....	1	1	1	1	1		CM
				3	50615-KPS-900	Brazo, Descansapie Derecho.....	1	1	1	1	1		
				4	50617-466-000	Resorte, Retorno Descansapie.....	2	2	2	2	2		
				5	50642-KPS-306	Descansapie, Izquierdo (COO).....	1	1	1	1	1		AC
					50642-KPS-900	Descansapie, Izquierdo.....	1	1	1	1	1		CM
				6	50645-KPS-900	Brazo, Descansapie Izquierdo.....	1	1	1	1	1		
				7	90181-MCT-000	Tornillo, Allen, 10x45.....	4	4	4	4	4		
				8	90231-GHR-640	Arandela, Plana, 8mm.....	2	2	2	2	-		
					94101-08000	-	-	-	-	2		
				9	94201-20150	Pasador, Hendido, 2,0x15.....	2	2	2	2	2		



GRUPO DE CHASIS

C-18

Caballete Lateral



KPSAF1800

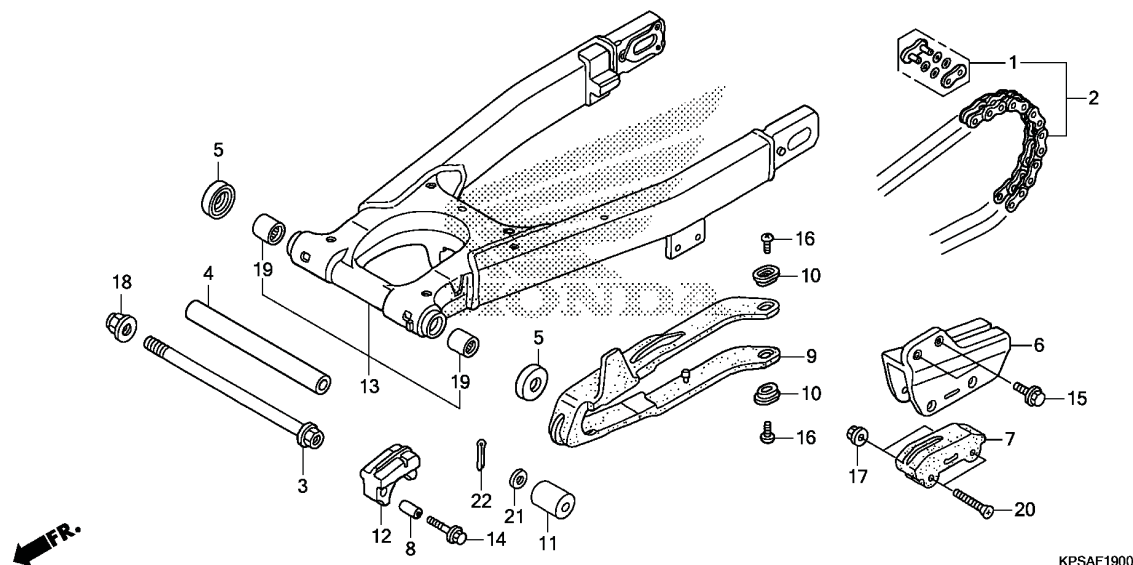
Nº de Ref.	NOMO	Artículo de servicio	THLL	Nº de Ref.	Nº de pieza	Descripción	Cant. Reqd. CRF230F					Nº de série	Nota	
							C	D	E	F	G			
Sin Información.....			-	1	50530-KPS-306	Caballete Lateral (COO)	1	1	1	1	1	AC
					50530-KPS-730	Caballete Lateral	1	1	1	1	1	CM
				2	50535-KN5-670	Resorte, Caballete Lateral.....	1	1	1	1	1
				3	90108-MJ0-000	Perno Pivote, Caballete Lateral.....	1	1	1	1	1
				4	90203-MF9-710	Tuerca, Caballete Lateral.....	1	1	1	1	1



GRUPO DE CHASIS

C-19

Brazo Oscilante • Caja de Cadena



KPSAF1900

3

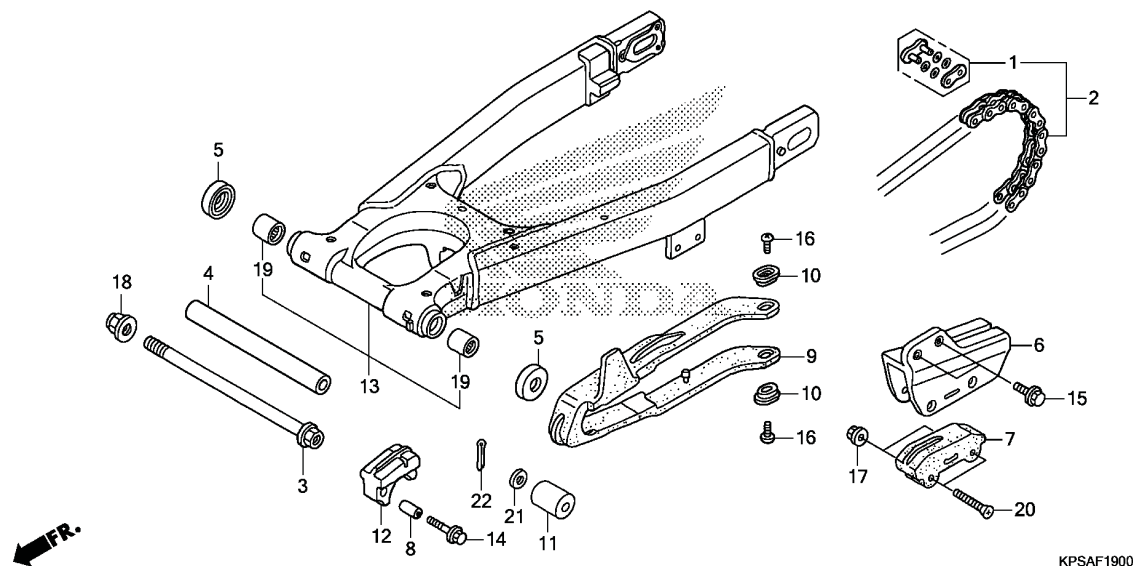
Nº de Ref.	NOMO	Artículo de servicio	THLL	Nº de Ref.	Nº de pieza	Descripción	Cant. Req'd. CRF230F					Nº de serie	Nota
							C	D	E	F	G		
Sin Información.....			-	1	40535-KCR-305	Junción Cadena de Transmisión (DAIDO) (TIPO SELLO)	1	1	1	1	1		
					40535-KCR-306	Junción Cadena de Transmisión (RK EXCEL) (TIPO SELLO)	1	1	1	1	1		
				2	40540-KCR-305	Cadena de Transmisión (DAIDO) (DID520V6-120ZB)	1	1	1	1	1		
					40540-KCR-306	Cadena de Transmisión (RK EXCEL) (RK520SMOZ2-120LJ-FZ)	1	1	1	1	1		
				3	52101-KPS-900	Perno, Brazo Oscilante	1	1	1	1	1		
				4	52141-KPS-900	Collarín, Distanciadora Central, Brazo Oscilante	1	1	1	1	1		
				5	52144-356-003	Tapa, Guardapolvo Brazo Oscilante (ARA) ..	2	2	2	2	2		
					52144-356-005	Tapa, Guardapolvo Brazo Oscilante (NOK)...	2	2	2	2	2		
				6	52146-KPS-900	Guía, Cadena	1	1	1	1	1		
				7	52147-MN1-670	Corredera, Guía Cadena	1	1	1	1	1		
				8	52159-KPE-900	Collarín, Corredera Cadena	1	1	1	1	1		
				9	52170-KPS-900	Corredera, Cadena.....	1	1	1	1	1		
				10	52171-KPS-900	Arandela, Corredera Cadena Levas.....	2	2	2	2	-		
					52171-KR6-000	-	-	-	-	2		
				11	52175-KPS-900	Rodillo Superior Cadena	1	1	1	1	1		
				12	52185-KPS-900	Corredera Inferior Cadena Levas.....	1	1	1	1	1		
				13	52200-KPS-900	Ens. Brazo Oscilante, Trasero	1	1	1	1	1		
				14	90032-GHR-710	Perno, Reborde, 6x28	1	1	1	1	-		
					95701-06028-00	-	-	-	-	1		
				15	90103-MY6-670	Perno, Reborde, 6x16	2	2	2	2	2		



GRUPO DE CHASIS

C-19

Brazo Oscilante • Caja de Cadena



KPSAF1900

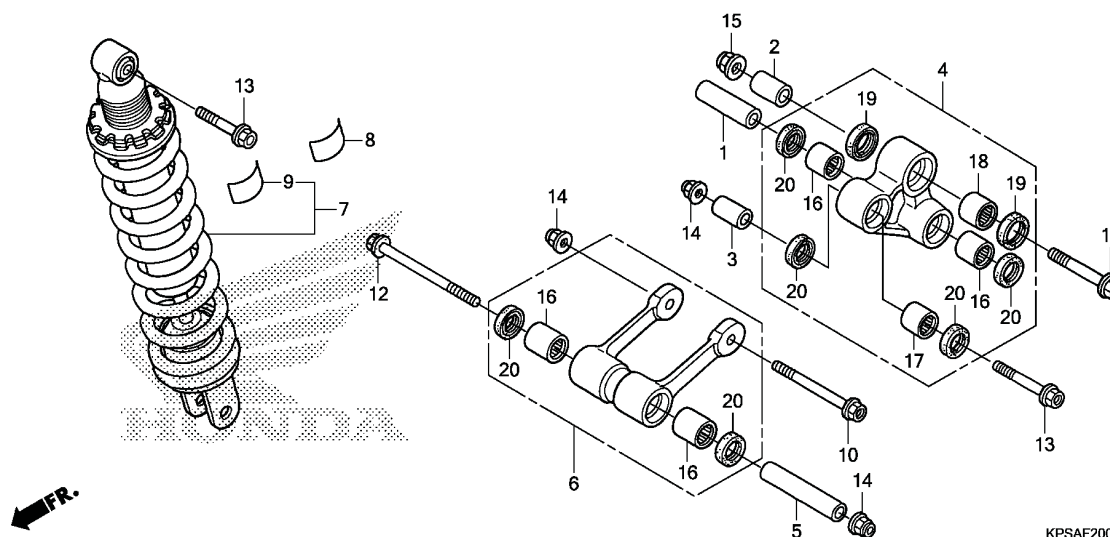
Nº de Ref.	NOMO	Artículo de servicio	THLL	Nº de Ref.	Nº de pieza	Descripción	Cant. Req'd. CRF230F					Nº de série	Nota
							C	D	E	F	G		
Sin Información.....			-	16	90115-KPS-900	Tornillo, Phillips, 5x8.....	2	2	2	2	2
				17	90301-473-003	Tuerca, U, 6mm.....	2	2	2	2	2
				18	90305-GE8-003	Tuerca, U, 14mm.....	1	1	1	1	1
				19	91070-KPE-901	Cojinete, Agujas, 20x26x20.....	2	2	2	2	2
				20	93600-06045-0A	Tornillo, Phillips, 6x45.....	2	2	2	2	2
				21	94102-08700	Arandela, Plana, 8mm.....	1	1	1	1	1
				22	94201-20150	Pasador, Hendido, 2,0x15.....	1	1	1	1	1



GRUPO DE CHASIS

C-20

Amortiguador Trasero



KPSAF2000

3

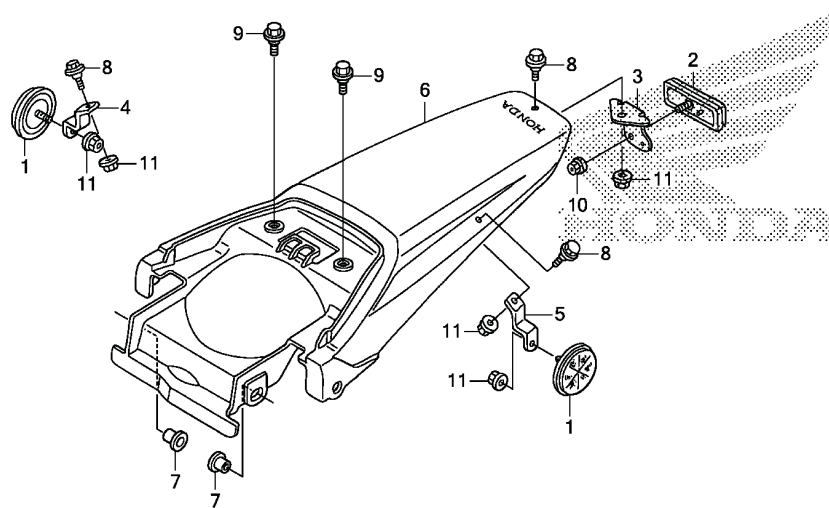
Nº de Ref.	NOMO	Artículo de servicio	THLL	Nº de Ref.	Nº de pieza	Descripción	Cant. Req'd. CRF230F					Nº de serie	Nota
							C	D	E	F	G		
Sin Información.....			-	1	52462-KPS-900	Collarín A, Brazo Amortiguador.....	1	1	1	1	1		
				2	52463-KPE-900	Buje B, Brazo Amortiguador.....	1	1	1	1	1		
				3	52464-KPE-900	Buje C, Brazo Amortiguador	1	1	1	1	1		
				4	52465-KPS-900	Ens. Brazo Secundario, Amortiguador	1	1	1	1	1		
				5	52472-KPS-900	Collarín, Brazo Oscilante	1	1	1	1	1		
				6	52475-KPS-900	Ens. Brazo Oscilante, Amortiguador	1	1	1	1	1		
				7	52490-KPS-305	Juego Amortiguador, Trasero (COO).....	1	1	1	-	-		AC
					52490-KPS-B31	Juego Amortiguador, Trasero	1	-	-	-	-		CM
					52490-KPS-C51	-	1	1	1	1		CM
					52490-KPS-306	Juego Amortiguador, Trasero (COO).....	-	-	-	1	1		AC
				8	87516-KZ1-881	Etiqueta de Precaución del Amortiguador Trasero (Francés).....	1	-	-	-	-		CM
				9	87516-MBL-610	Etiqueta, Amortiguador Trasero.....	1	-	-	-	-		
						-	1	1	1	1		AC
				10	87516-MBZ-G01	Etiqueta del Amortiguador Trasero (Inglés/Francés)	-	1	1	1	1		CM
					90101-KPS-900	Perno, Reborde, 10x100.....	1	1	1	1	1		
				11	90102-KFB-000	Perno, Reborde, 12x78.....	1	1	1	1	1		
				12	90102-KPS-900	Perno, Reborde, 10x118.....	1	1	1	1	1		
				13	90154-KPS-900	Perno, Reborde, 10x52.....	2	2	2	2	2		
				14	90304-GE8-003	Tuerca, U, 10mm	3	3	3	3	3		
				15	90306-KF0-003	Tuerca, Reborde, 12mm	1	1	1	1	1		
				16	91071-KV3-005	Cojinete, Agujas (KOYO).....	4	4	4	4	4		
				17	91071-MY1-005	Cojinete, Agujas, 17x24x17 (KOYO).....	1	1	1	1	1		
				18	91072-MY1-005	Cojinete, Agujas, 20x26x20	1	1	1	1	1		
				19	91254-KS6-003	Guardapolvo, 20x26x4,5 (ARAI).....	2	2	2	2	2		
				20	91262-KV3-831	Guardapolvo, 17x24x5 (ARAI)	6	6	6	6	6		



GRUPO DE CHASIS

C-21

Guardafango Trasero (CRF230F_{C/D/E})



KPSAF2100

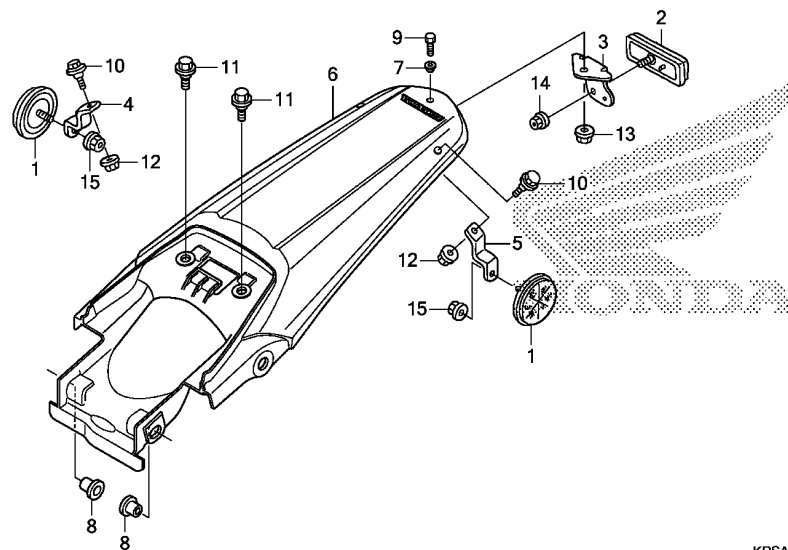
Nº de Ref.	NOMO	Artículo de servicio	THLL	Nº de Ref.	Nº de pieza	Descripción	Cant. Req'd. CRF230F					Nº de série	Nota
							C	D	E	F	G		
Sin Información.....			-	1	33741-HB9-641	Reflector Trasero Dcho. (Rojo)	2	2	2	-	-	CM
				2	33741-MC7-612	Reflector.....	1	1	1	-	-	CM
				3	33751-KPS-950	Soporte del Reflector Trasero.....	1	1	1	-	-	CM
				4	33752-KPS-950	Soporte del Reflector Lateral Trasero Dcho....	1	1	1	-	-	CM
				5	33753-KPS-950	Soporte del Reflector Lateral Trasero Izqdo...	1	1	1	-	-	CM
				6	80101-KPS-B30ZA	Juego Guardafango, Trasero (WL)							
					Tipo 2	1	1	1	-	-	AC
					80101-KPS-C30ZA	*Tipo 2*.....	1	1	1	-	-	CM
				7	83505-KM4-000	Buje, Fijación Caja Herramientas.....	2	2	2	-	-	
				8	90111-GJ5-000	Perno, Reborde, 6mm	3	3	3	-	-	CM
				9	90116-ME9-000	Perno, Reborde, 6mm	2	2	2	-	-	
				10	90208-GHR-620	Tuerca de Brida, 5mm	1	1	1	-	-	CM
				11	90208-GHR-630	Tuerca de Brida, 6mm	5	5	5	-	-	CM



GRUPO DE CHASIS

C-21.1

Guardafango Trasero (CRF230F_{F/G})



KPSAF2101

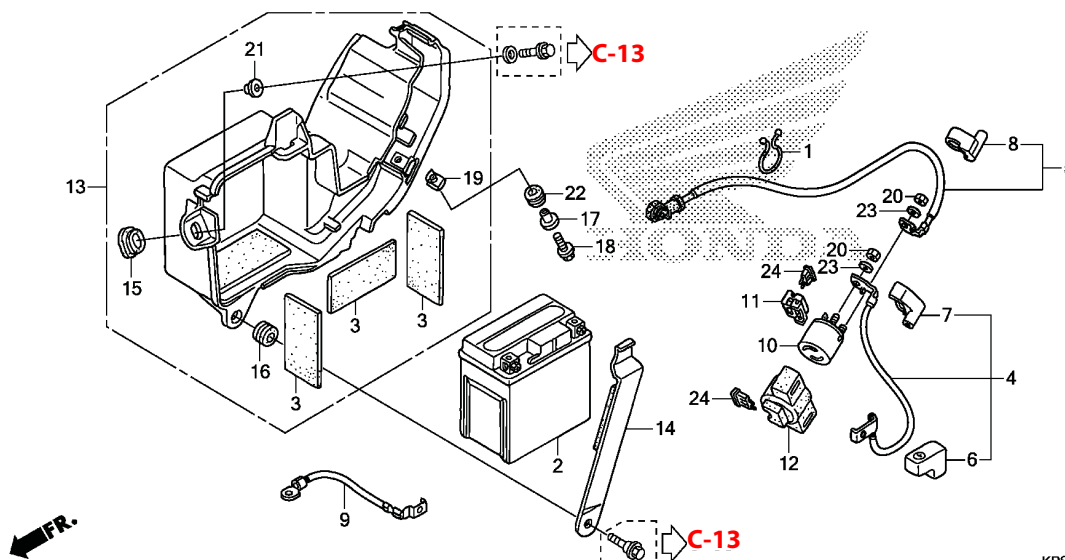
Nº de Ref.	NOMO	Artículo de servicio	THLL	Nº de Ref.	Nº de pieza	Descripción	Cant. Req'd. CRF230F				Nº de serie	Nota	
							C	D	E	F			G
Sin Información.....			-	1	33741-HB9-641	Reflector Trasero Dcho. (Rojo)	-	-	-	2	2	CM
				2	33741-MC7-612	Reflector	-	-	-	1	1	CM
				3	33751-KPS-950	Soporte del Reflector Trasero	-	-	-	1	1	CM
				4	33752-KPS-950	Soporte del Reflector Lateral Trasero Dcho....	-	-	-	1	1	CM
				5	33753-KPS-950	Soporte del Reflector Lateral Trasero Izqdo...	-	-	-	1	1	CM
				6	80101-KPS-B70ZA	Juego Guardafango, Trasero (WL)							
					Tipo 1	-	-	-	1	1	AC
					80101-KPS-C70ZA	*Tipo 1*	-	-	-	1	1	CM
				7	81312-KSS-900	Collarín del Guardafangos Delantero.....	-	-	-	1	1	CM
				8	83505-KM4-000	Buje, Fijación Caja Herramientas.....	-	-	-	2	2
				9	90015-GHR-660	Perno, Hex, 6mm.....	-	-	-	1	-	CM
					92101-06016-0A	-	-	-	-	1	CM
				10	90111-GJ5-000	Perno, Reborde, 6mm	-	-	-	2	2	CM
					90116-ME9-000	Perno, Reborde, 6mm	-	-	-	2	2
				12	90201-GHR-630	Tuerca, Hex., 6mm	-	-	-	2	-	CM
					94001-06000-0S	-	-	-	-	2	CM
				13	90208-GHR-630	Tuerca de Brida, 6mm	-	-	-	1	-	CM
					94050-06000	-	-	-	-	1	CM
				14	90301-MG8-000	Tuerca de Brida, 5mm (FUSE RASHI)	-	-	-	1	1	CM
				15	90301-473-003	Tuerca, U, 6mm (FUSERASHI)	-	-	-	2	2	CM



GRUPO DE CHASIS

C-22

Batería (CRF230F_{C/D/E})



KPSAF2200

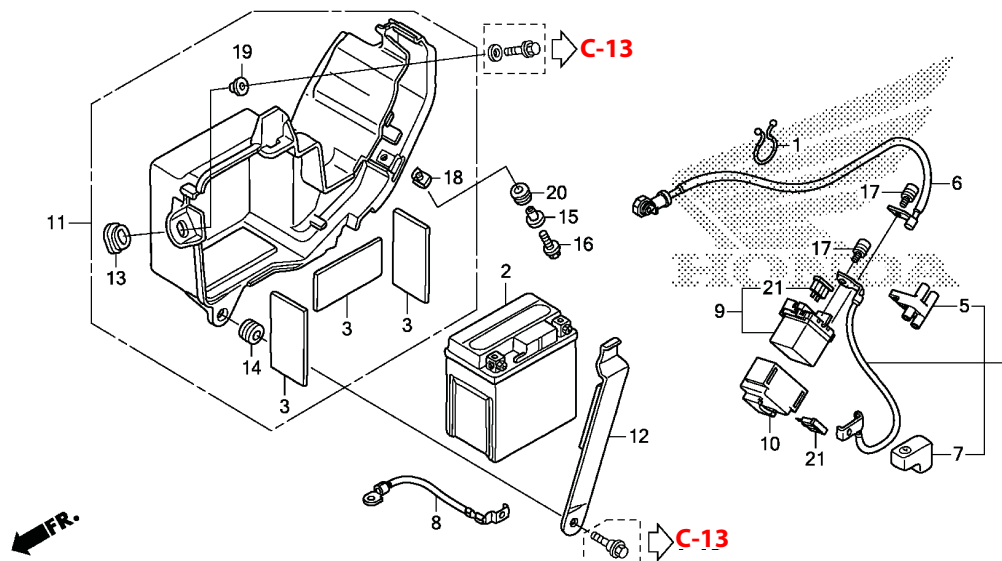
Nº de Ref.	NOMO	Artículo de servicio	THLL	Nº de Ref.	Nº de pieza	Descripción	Cant. Req'd. CRF230F					Nº de serie	Nota
							C	D	E	F	G		
Sin Información.....			-	1	15712-PD1-811	Presilla, Tubo Respiradero.....	1	1	1	-	-		
				2	31500-KRP-981	Batería (YTX5L-BS) (TIANJIN YUASA).....	1	1	1	-	-		
					31500-KRP-982	Batería (YTX5L-BS) (GS YUASA).....	1	1	1	-	-		
				3	31511-107-300	Goma, Fijación Batería.....	3	3	3	-	-		
				4	32401-KPS-901	Cable, Batería Magnética Arranque.....	1	1	1	-	-		
				5	32410-KPS-A10	Cable, Motor de Arranque.....	1	1	1	-	-		
				6	32412-KAB-000	Cubierta, Terminal Batería.....	1	1	1	-	-		
				7	32414-MJ6-720	Cubierta A, Interruptor Magnético.....	1	1	1	-	-		
				8	32415-KS5-000	Cubierta B, Interruptor Magnético.....	1	1	1	-	-		
				9	32601-KPS-A10	Cable, Tierra Batería.....	1	1	1	-	-		
				10	35851-MF5-751	Interruptor, Magnético Arranque.....	1	1	1	-	-		
				11	35855-MF5-751	Ens. Soporte, Fusible.....	1	1	1	-	-		
				12	35856-MF5-751	Goma.....	1	1	1	-	-		
				13	50320-KPS-900	Ens. Caja, Batería.....	1	1	1	-	-		
				14	50326-KPS-A10	Presilla, Batería.....	1	1	1	-	-		
				15	66101-HA7-670	Cojín, Fijación Guardafango Delantero.....	1	1	1	-	-		
				16	80101-165-000	Goma, Amortiguador Guardafango Trasero..	1	1	1	-	-		
				17	83505-KPS-900	Collarín Cubierta Montaje.....	1	1	1	-	-		
				18	90104-KPS-900	Perno, Reborde, 6x20.....	1	1	1	-	-		
				19	90311-KPS-900	Tuerca, Traba, 6mm.....	1	1	1	-	-		
				20	90320-KPS-900	Tuerca, Hex., 6mm.....	2	2	2	-	-		
				21	90504-KPS-900	Cubierta, Caja Batería.....	1	1	1	-	-		
				22	90505-MC4-000	Buje A, Carcasa Filtro Aire.....	1	1	1	-	-		
				23	90521-KPS-900	Arandela, Presión, 6mm.....	2	2	2	-	-		
				24	98200-30750	Fusible (7,5A).....	2	2	2	-	-		



GRUPO DE CHASIS

C-22.1

Batería (CRF230F_{F/G})



KPSAF2201

3

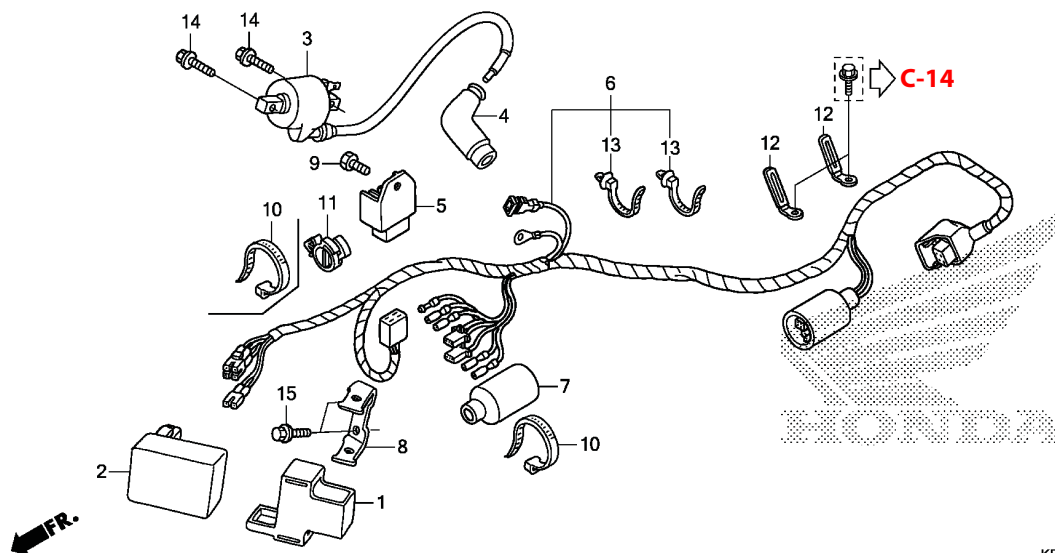
Nº de Ref.	NOMO	Artículo de servicio	THLL	Nº de Ref.	Nº de pieza	Descripción	Cant. Req'd. CRF230F				Nº de serie	Nota	
							C	D	E	F			G
Sin Información.....			-	1	15712-PD1-811	Presilla, Tubo Respiradero.....	-	-	-	1	1		
				2	31500-KRP-981	Batería (YTX5L-BS) (TIANJIN YUASA)	-	-	-	1	1		
					31500-KRP-982	Batería (YTX5L-BS) (GS YUASA)	-	-	-	1	1		
				3	31511-107-300	Goma, Fijación Batería.....	-	-	-	3	3		
				4	32401-KPS-B70	Cable, Batería Magnética Arranque.....	-	-	-	1	1		
				5	32406-MEL-300	Cubierta, Terminal Magnético de Arranque..	-	-	-	1	1		
				6	32410-KPS-A10	Cable, Motor de Arranque	-	-	-	1	1		
				7	32412-KAB-000	Cubierta, Terminal Batería	-	-	-	1	1		
				8	32601-KPS-A10	Cable, Tierra Batería.....	-	-	-	1	1		
				9	35851-MF5-751	Interruptor, Magnético Arranque.....	-	-	-	1	1		
				10	35856-MF5-751	Descarga de Goma.....	-	-	-	1	1		
				11	50320-KPS-900	Ens. Caja, Batería.....	-	-	-	1	1		
				12	50326-KPS-A10	Presilla, Batería	-	-	-	1	1		
				13	66101-HA7-670	Cojín, Fijación Guardafango Delantero.....	-	-	-	1	1		
				14	80101-165-000	Goma, Amortiguador Guardafango Trasero..	-	-	-	1	1		
				15	83505-KPS-900	Collarín Cubiertura Montaje.....	-	-	-	1	1		
				16	90104-KPS-900	Perno, Reborde, 6x20.....	-	-	-	1	1		
				17	90311-KPS-900	Tuerca, Traba, 6mm	-	-	-	2	2		
				18	90320-KPS-900	Tuerca, Hex., 6mm.....	-	-	-	1	1		
				19	90504-KPS-900	Cubierta, Caja Batería.....	-	-	-	1	1		
				20	90505-MC4-000	Buje A, Carcasa Filtro Aire.....	-	-	-	1	1		
				21	98200-30750	Fusible (7,5A)	-	-	-	2	2		



GRUPO DE CHASIS

C-23

Cableado Principal



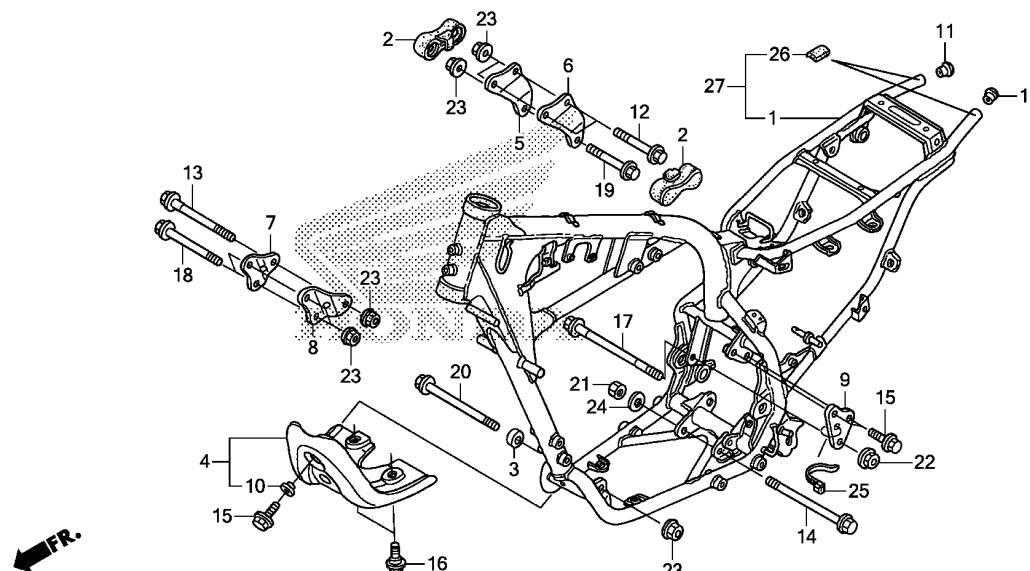
KPSAF2300A

Nº de Ref.	NOMO	Artículo de servicio	THLL	Nº de Ref.	Nº de pieza	Descripción	Cant. Req'd. CRF230F					Nº de serie	Nota
							C	D	E	F	G		
Sin Información.....			-	1	30401-KPS-900	Cojín, Unidad C.D.I.....	1	1	1	-	-		
					30401-KPS-B70	-	-	-	1	1		
				2	30410-KPS-901	Unidad C.D.I.....	1	1	1	1	1		
				3	30500-KPS-901	Ens. Bobina de Encendido.....	1	1	1	1	1		
				4	30700-MA0-163	Ens. Tapa, Supresor Ruidos.....	1	1	1	1	1		
				5	31600-GAG-K21	Regulador Rectificador.....	1	1	1	1	1		
				6	32100-KPS-941	Cableado, Principal.....	1	1	1	-	-		
					32100-KPS-B70	-	-	-	1	1		
				7	32108-344-820	Cubierta, Conector.....	1	1	1	1	1		
				8	50301-KPS-900	Soporte C.D.I.....	1	1	1	1	1		
				9	90124-KPS-900	Perno, Hex., 6x10.....	1	1	1	1	1		
				10	90620-SB2-003	Presilla, Cableado Principal.....	1	1	1	2	2		
				11	90684-ZA0-601	Presilla, Alambraje.....	1	1	1	1	1		
				12	91404-VM6-000	Presilla, Cableado Principal.....	2	2	2	2	2		
				13	91540-S0A-003	Presilla, Alambraje Principal (Natural) (96,9mm).....	2	2	2	-	-		
				14	93401-06020-00	Perno-arandela, 6x20.....	2	2	2	2	2		
				15	96001-06008-00	Perno, Reborde, 6x8.....	2	2	2	2	2		



GRUPO DE CHASIS

C-24 Bastidor



KPSAF2400A

3

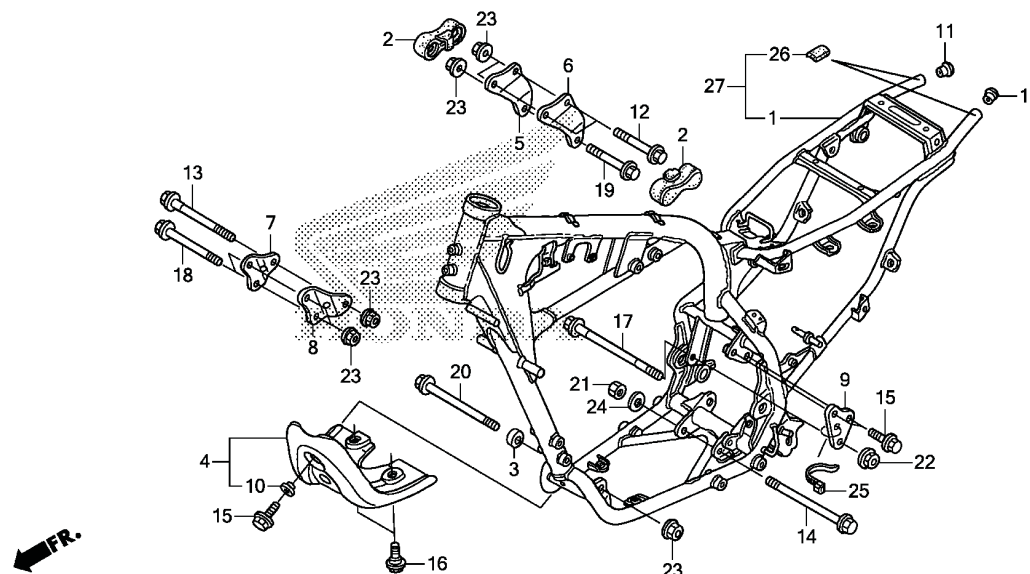
Nº de Ref.	NOMO	Artículo de servicio	THLL	Nº de Ref.	Nº de pieza	Descripción	Cant. Req'd. CRF230F					Nº de serie	Nota
							C	D	E	F	G		
Sin Información.....			-	1	50100-KPS-730ZA	Ens. Bastidor *NH146M*.....Plata Accurate Metalico	1	1	1	-	-		
				2	50212-KPS-900	Goma, Protector Tanque	2	2	2	2	2		
				3	50318-GE2-000	Cojín, Fijación Motor	1	1	1	1	1		
				4	50351-KPS-900ZA	Placa, Patinazo *NH201R*	1	1	1	1	1		
				5	50531-KPS-900	Placa, Superior Derecha Suspensor Motor....	1	1	1	1	1		
				6	50532-KPS-900	Placa, Superior Izquierdo Suspensor Motor...	1	1	1	1	1		
				7	50533-KPS-900	Placa, Delantero Derecho Suspensor Motor..	1	1	1	1	1		
				8	50534-KPS-900	Placa, Delantero Izquierdo Suspensor Motor..	1	1	1	1	1		
				9	50535-KPS-900	Placa, Superior Trasera Izquierda Suspensor Motor	1	1	1	1	1		
				10	80138-KPS-900	Collarín, 14x5	1	1	1	1	1		
				11	84103-392-000	Tapa, Trasera	2	2	2	2	2		
				12	90013-KRH-D20	Perno, Reborde, 8x56.....	2	2	2	2	2		
				13	90024-MV9-670	Perno, Reborde, 8x88.....	1	1	1	1	1		
				14	90105-MG3-000	Perno, Reborde, 10x110.....	1	1	1	1	1		
				15	90107-KPS-900	Perno, Reborde, 8x16.....	3	3	2	3	3		
				16	90111-162-000	Perno, Reborde, 6mm.....	2	2	2	2	2		
				17	90152-MBN-671	Perno, Reborde, 10x109.....	1	1	1	1	1		
				18	90154-KB7-700	Perno, Reborde, 8x73.....	2	2	2	2	2		
				19	90154-MA0-000	Perno, Reborde, 8x60.....	1	1	1	1	1		
				20	90156-KK6-000	Perno, Reborde, 8x96.....	1	1	1	1	1		



GRUPO DE CHASIS

C-24

Bastidor



KPSAF2400A

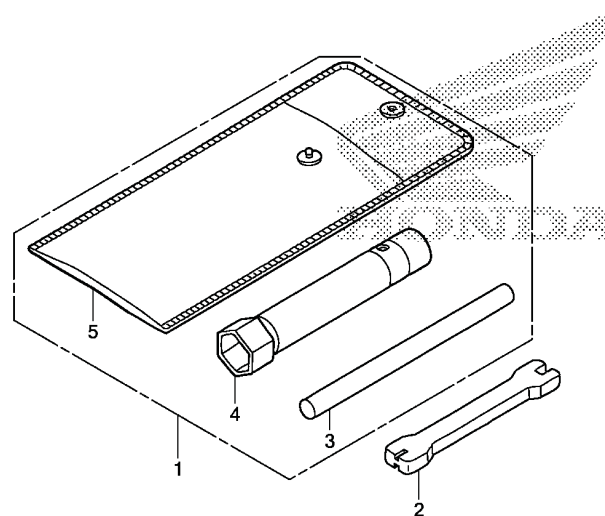
Nº de Ref.	NOMO	Artículo de servicio	THLL	Nº de Ref.	Nº de pieza	Descripción	Cant. Reqd. CRF230F					Nº de serie	Nota
							C	D	E	F	G		
Sin Información.....	-			21	90302-KPS-900	Tuerca, Hex., 10mm	1	-	-	-	-		
					90203-GHR-850	-	1	1	-	-		
					94030-10200	-	-	-	1	1		
				22	90303-KPS-900	Tuerca, Reborde, 10mm.....	1	1	1	1	1		
				23	90306-KPS-900	Tuerca, Reborde, 8mm	7	7	7	7	7		
				24	90441-MT3-000	Arandela, 10mm	1	1	1	1	1		
				25	90650-KW3-000	Presilla, Cable.....	1	1	1	1	1		
				26	17518-KPF-900	Goma B, Tanque de Combustible	-	-	-	2	2		
				27	50010-KPS-B70ZA	Ens, Bastidor							
					NH146M Accurate Silver Metalic	-	-	-	1	1		



GRUPO DE CHASIS

C-25

Herramientas



KPSAF2500

3

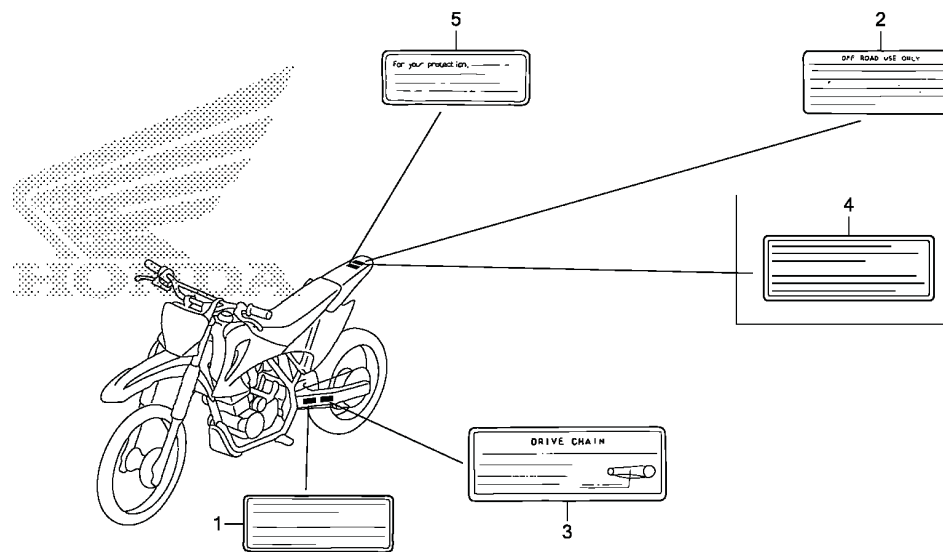
Nº de Ref.	NOMO	Artículo de servicio	THLL	Nº de Ref.	Nº de pieza	Descripción	Cant. Reqd. CRF230F					Nº de série	Nota				
							C	D	E	F	G						
Sin Información.....	-			1	89010-KT0-830	Juego Herramientas	(1)	(1)	(1)	(1)	(1)	AC			
																CM	
				2	89212-KSE-000												AC
				3	89217-045-670	Cable, Llave.....	(1)	(1)	(1)	(1)	(1)						AC
																	CM
				4	99004-18002	Llave, Bujías (P18).....	(1)	(1)	(1)	(1)	(1)						AC
																	CM
				5	99008-01600	Bolsa, Herramientas, 160mm	(1)	(1)	(1)	(1)	(1)						AC
																	CM



GRUPO DE CHASIS

C-26

Etiquetas de Precaución



KPSAF2600

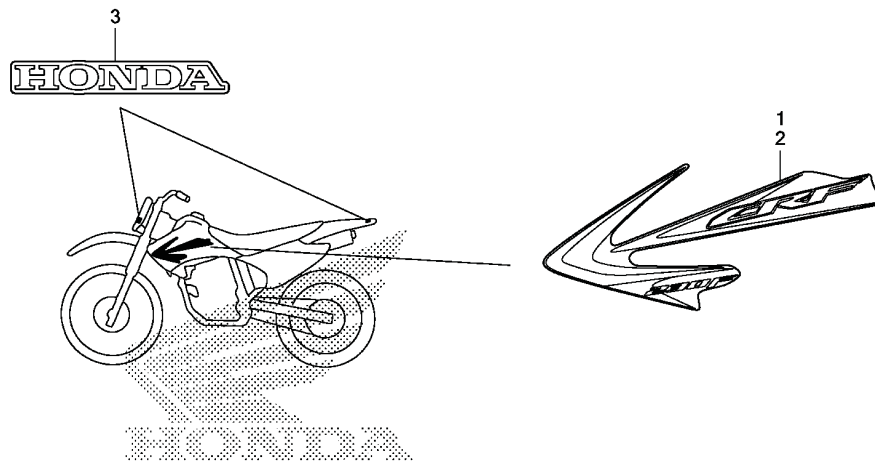
Nº de Ref.	NOMO	Artículo de servicio	THLL	Nº de Ref.	Nº de pieza	Descripción	Cant. Reqd. CRF230F					Nº de série	Nota	
							C	D	E	F	G			
Sin Información.....			-	1	30590-GBF-851		1	1	1	1	1	CM
				2	87504-GN1-950		1	1	1	1	1	AC
				3	87507-MBN-A00	Etiqueta, Cadena de Transmisión.....	1	1	1	1	1
					87507-MBN-C00		1	1	1	1	1	CM
				4	87527-GCF-C50		1	1	1	1	1	CM
				5	87560-GF8-690	Etiqueta, Precaución Conducción.....	1	1	1	1	1
					87560-GCF-721		1	1	1	1	1	CM



GRUPO DE CHASIS

C-27

Franja • Marca (CRF230F_{C/D/E})



KPSAF2700

3

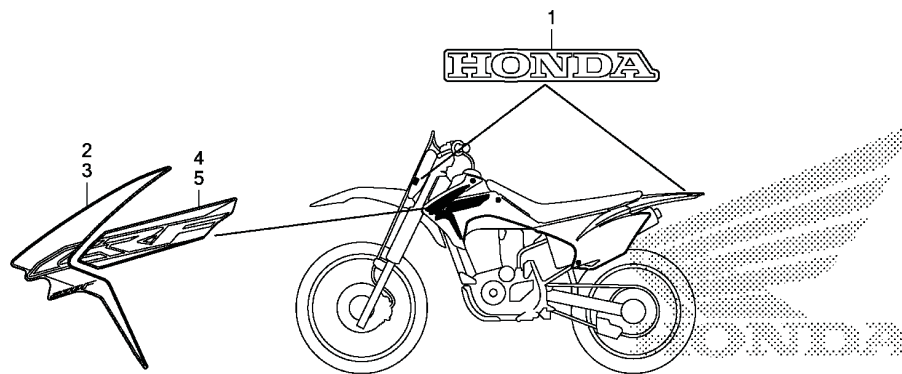
Nº de Ref.	NOMO	Artículo de servicio	THLL	Nº de Ref.	Nº de pieza	Descripción	Cant. Reqd. CRF230F					Nº de série	Nota
							C	D	E	F	G		
Sin Información.....			-	1	86171-KPS-B30ZA	Franja, Derecha Carenado Tanque							
					Tipo1	1	1	1	-	-
				2	86172-KPS-B30ZA	Franja, Izquierdo Carenado Tanque							
					Tipo1	1	1	1	-	-
				3	87130-KPS-A20ZA	Marca (Honda)							
					Tipo 2	2	2	2	-	-



GRUPO DE CHASIS

C-27.1

Franja • Marca (CRF230F_{F/G})



KPSAF2701

Nº de Ref.	NOMO	Artículo de servicio	THLL	Nº de Ref.	Nº de pieza	Descripción	Cant. Req'd. CRF230F					Nº de série	Nota
							C	D	E	F	G		
Sin Información.....			-	1	87130-KPS-A20ZA	Marca Honda *Tipo 2*	-	-	-	2	2		
				2	86171-KPS-B70ZA	Franja, Derecha Carenado Tanque A *Tipo 1*	-	-	-	1	1		
				3	86172-KPS-B70ZA	Franja, Izquierda Carenado Tanque A *Tipo 1*	-	-	-	1	1		
				4	86173-KPS-B70ZA	Franja, Derecha Carenado Tanque B *Tipo 1*	-	-	-	1	1		
				5	86174-KPS-B70ZA	Franja, Izquierda Carenado Tanque B *Tipo 1*	-	-	-	1	1		



Vaya a la versión Inglés

ÍNDICE DEL NÚMERO DE LAS PIEZAS

Nº de la Pieza	Nº del Bloque	Nº de la Pieza	Nº del Bloque	Nº de la Pieza	Nº del Bloque	Nº de la Pieza	Nº del Bloque
06000		12251-KT0-711	MOP-1	15000		16100-KPS-A51	M-15
06113-KPS-901	MOP-1	12271-383-000	M-1	15100-KPS-900	M-7	16111-KBB-951	M-15
06114-KPS-900	MOP-1	12331-KPS-900	M-1	15131-KPS-900	M-7	16119-429-771	M-15
06115-KPS-901	MOP-2	12339-KT0-711	M-1	15331-KPS-900	M-7	16163-KCS-920	M-15
06116-KPS-900	MOP-2	12339-KT0-711	MOP-1	15332-KPS-900	M-7	16165-KEG-961	M-15
06420-KPS-730	C-10	12361-KPS-900	M-1	15421-KPS-900	M-11	16168-382-014	M-15
06422-KPS-730	C-10	12361-KPS-900	M-11	15426-KPS-900	M-11	16198-KPS-901	M-15
06430-GBJ-J10	C-9	13000		15430-KPS-900	M-7	16199-KPS-901	M-15
06430-GCE-900	C-9	13000-KPS-900	M-12	15436-KRM-840	M-7	16210-KPS-900	M-1
06431-MA3-405	C-7	13011-KFB-305	M-12	15441-KPS-900	M-7	16214-KPS-901	M-1
06441-KPS-730	C-8	13101-KFB-750	M-12	15446-KPS-900	M-7	16214-KPS-901	MOP-1
11000		13111-440-000	M-12	15459-KWK-900	M-7	16223-KPS-900	M-1
11100-KPS-900	M-11	13112-KPS-900	M-12	15459-KWK-900	MOP-2	16312-KYK-911	M-15
11108-KHA-940	M-13	14000		15650-KPS-900	M-5	16950-GCF-671	C-11
11191-KHA-941	M-11	14100-KPS-900	M-2	15712-PD1-811	C-22	16950-GCF-671	C-11-1
11191-KHA-941	MOP-2	14321-KEH-900	M-3	15712-PD1-811	C-22-1	16997-467-000	C-11
11200-KPS-900	M-11	14401-KFB-751	M-3	15772-KPS-900	C-14	16997-467-000	C-11-1
11330-KPS-900	M-5	14431-KPS-900	M-2	15772-MN1-670	C-14	17000	
11341-KPS-A10	M-8	14451-KPS-900	M-2	16000		17210-KPS-A70ZA	C-14
11355-KPS-900	M-8	14456-KPS-900	M-2	16010-KCE-670	M-15	17213-KPS-900	C-14
11360-KPS-900	M-8	14500-KBB-900	M-3	16011-KPS-921	M-15	17214-KPS-900	C-14
11393-KGA-901	M-5	14513-KPS-900	M-3	16012-KPS-901	M-15	17216-KPS-900	C-14
11393-KGA-901	MOP-2	14520-KCJ-661	M-3	16013-KN4-A10	M-15	17217-KPS-900	C-14
11395-KCN-010	M-8	14523-KBB-901	M-3	16014-KPS-851	M-15	17219-KPS-900	C-14
11395-KCN-010	MOP-2	14523-KBB-901	MOP-1	16015-KPS-901	M-15	17220-KPS-900ZA	C-14
12000		14535-437-000	M-3	16016-KPS-A11	M-15	17222-KPS-900	C-14
12000-KPS-901	M-1	14550-KFB-000	M-3	16016-KPS-A51	M-15	17230-KPS-900	C-14
12100-KFB-000	M-4	14711-KBB-900	M-2	16018-KPS-851	M-15	17240-KPS-900	C-14
12191-KCN-010	M-4	14721-KBB-900	M-2	16019-KPS-901	M-15	17241-KPS-900	C-14
12191-KCN-010	MOP-1	14751-383-005	M-2	16028-KBW-901	M-15	17245-KPS-900	C-14
12204-KW1-305	M-1	14761-383-005	M-2	16029-KCE-670	M-15	17358-170-000	C-14
12206-KW1-315	M-1	14771-107-020	M-2	16032-KPS-901	M-15	17371-KPS-900	C-14
12208-413-003	M-2	14775-KPS-900	M-2	16037-KCE-670	M-15	17506-KPS-900	C-11
12251-KT0-711	M-1	14776-KPS-900	M-2	16048-KB7-901	M-15	17506-KPS-900	C-11-1
		14781-HA0-770	M-2	16075-GHB-640	M-15	17508-GBF-830	C-11
				16100-KPS-A12	M-15	17508-GBF-830	C-11-1
						17509-KPS-900	C-11

ÍNDICE DEL NÚMERO DE LAS PIEZAS

Nº de la Pieza	Nº del Bloque	Nº de la Pieza	Nº del Bloque	Nº de la Pieza	Nº del Bloque	Nº de la Pieza	Nº del Bloque
32000		35150-KPS-900	C-1	42712-KHA-941	C-10	45000	
32100-KPS-941	C-23	35330-MK5-003	C-2	42713-KW8-901	C-10	45105-MY6-415	C-7
32100-KPS-B70	C-23	35750-GS3-003	M-9	42714-KA3-710	C-10	45108-MY1-006	C-7
32108-344-820	C-23	35752-028-300	M-9	42714-KA3-710	C-8	45112-KS6-701	C-7
32401-KPS-901	C-22	35753-KG2-951	M-14	42715-KA2-680	C-10	45125-KPS-901	C-2
32401-KPS-B70	C-22-1	35851-MF5-751	C-22	43000		45131-HA5-672	C-7
32406-MEL-300	C-22-1	35851-MF5-751	C-22-1	43100-KPS-900ZA	C-9	45132-166-016	C-7
32410-KPS-A10	C-22	35855-MF5-751	C-22	43107-MBG-006	C-7	45133-MA3-006	C-7
32410-KPS-A10	C-22-1	35856-MF5-751	C-22	43141-KFC-790	C-9	45134-KB7-005	C-9
32412-KAB-000	C-22	35856-MF5-751	C-22-1	43142-KPS-900	C-9	45150-KZ4-J21	C-7
32412-KAB-000	C-22-1	37000		43145-KB7-000	C-9	45190-KZ4-J21	C-7
32414-MJ6-720	C-22	37244-KVK-900	C-11-1	43151-110-000	C-9	45203-MG3-016	C-7
32415-KS5-000	C-22	40000		43352-568-003	C-7	45215-HA5-672	C-7
32601-KPS-A10	C-22	40535-KCR-305	C-19	43353-461-771	C-7	45351-KPS-900	C-8
32601-KPS-A10	C-22-1	40535-KCR-306	C-19	43410-KPS-900	C-9	45460-KPS-900	C-4
32976-KN6-910	M-9	40540-KCR-305	C-19	43411-KHA-940	C-9	45461-KPS-900	C-6
32976-KW1-900	M-8	40540-KCR-306	C-19	43451-KPS-900	C-16	45504-KN5-006	C-2
33000		40540-KCR-306	C-19	43453-KPS-900	C-16	45510-KPS-305	C-2
33741-HB9-641	C-21	40544-KPS-730	C-10	43454-KPS-900	C-16	45510-KPS-901	C-2
33741-HB9-641	C-21-1	40545-KPS-730	C-10	43472-KB9-750	C-16	45513-KCE-671	C-2
33741-MC7-612	C-21	41000		43472-KGA-K00	C-16	45517-GW0-751	C-2
33741-MC7-612	C-21-1	41201-KPS-900	C-10	44000		45518-KA3-731	C-2
33742-HB9-641	C-3	42000		44301-KPS-900	C-8	45520-KA3-731	C-2
33751-KPS-950	C-21	42301-KPS-900	C-10	44311-KPS-900	C-8	45523-KA3-731	C-2
33751-KPS-950	C-21-1	42312-KPS-900	C-10	44312-KPS-900	C-8	45530-KPS-901	C-2
33752-KPS-950	C-21	42620-KPS-900	C-10	44610-KL3-770	C-8	46000	
33752-KPS-950	C-21-1	42635-KPS-730	C-10	44620-KPS-900	C-8	46500-KPS-305	C-16
33753-KPS-950	C-21	42650-KPS-305	C-10	44635-KPS-730	C-8	46500-KPS-730	C-16
33753-KPS-950	C-21-1	42650-KPS-731	C-10	44650-KPS-305	C-8	46513-KPS-900	C-16
35000		42701-KPS-902	C-10	44650-KPS-731	C-8	46525-KK0-003	C-16
35100-KPS-A11	C-3	42711-KPS-901	C-10	44701-KPS-902	C-8	50000	
35121-KPS-A11	C-3	43000		44711-KPS-901	C-8	50010-KPS-B70ZA	C-24
35122-KPS-A11	C-3	43100-KPS-900ZA	C-9	44712-MAN-622	C-8	50100-KPS-730ZA	C-24
35130-KPS-901	C-1	43107-MBG-006	C-7	44713-KW8-901	C-8	50212-KPS-900	C-24
		43141-KFC-790	C-9	44715-MA0-770	C-8		

ÍNDICE DEL NÚMERO DE LAS PIEZAS

Nº de la Pieza	Nº del Bloque	Nº de la Pieza	Nº del Bloque	Nº de la Pieza	Nº del Bloque	Nº de la Pieza	Nº del Bloque
83551-376-000	C-13	89000		90040-GHR-690	C-2	90107-KF0-000	C-4
83600-KPS-900ZA	C-13			90040-GHR-690	M-1	90107-KPS-900	C-24
83600-KPS-B70	C-13	89010-KT0-830	C-25	90040-GHR-700	M-8	90108-MJ0-000	C-18
83601-KPS-900ZB	C-13	89212-KSE-000	C-25	90040-GHR-730	M-9	90111-162-000	C-24
83601-MB0-000	C-13	89217-045-670	C-25	90040-GHR-760	M-5	90111-187-000	C-13
84000		90000		90040-GHR-760	M-8	90111-GJ5-000	C-21
84103-392-000	C-24	90002-KW1-900	M-3	90040-GHR-780	M-11	90111-GJ5-000	C-21-1
84706-415-000	C-11	90004-GHB-700	M-1	90040-GHR-780	M-5	90111-KPS-900	C-14
84706-415-000	C-11-1	90004-GHR-700	M-1	90040-GHR-780	M-8	90111-ML3-791	C-2
84706-415-000	C-11-1	90005-KY7-000	M-3	90040-GHR-790	M-11	90112-KPS-900	M-7
86000		90010-ML0-720	C-16	90040-GHR-800	M-8	90113-HA0-770	C-1
86150-KPG-902	C-3	90011-KGA-E00	M-14	90040-GHR-820	M-8	90114-166-006	C-2
86171-KPS-B30ZA	C-27	90011-KPT-A00	M-13	90041-KW1-900	M-1	90115-KPS-900	C-19
86171-KPS-B70ZA	C-27-1	90012-KN6-930	M-2	90050-357-000	M-6	90116-KV3-701	C-6
86172-KPS-B30ZA	C-27	90013-KRH-D20	C-24	90071-MB0-000	M-10	90116-ME9-000	C-21
86172-KPS-B70ZA	C-27-1	90014-GHR-680	M-7	90071-MG8-000	M-3	90116-ME9-000	C-21-1
86173-KPS-B70ZA	C-27-1	90015-GHR-660	C-21-1	90084-KPS-900	M-8	90120-KPS-900	C-1
86174-KPS-B70ZA	C-27-1	90015-GHR-680	C-16	90085-KRM-850	M-9	90121-KPS-900	C-1
87000		90023-KPS-900	M-14	90087-HB5-000	M-8	90124-KPS-900	C-23
87130-KPS-A20ZA	C-27	90023-KS4-000	C-5	90089-HB3-000	M-9	90125-KA4-000	C-10
87130-KPS-A20ZA	C-27-1	90024-MV9-670	C-24	90101-KBH-003	M-9	90131-KPS-900	C-7
87504-GN1-950	C-26	90031-KFB-000	M-11	90101-KCE-000	C-15	90137-KA3-830	C-11
87507-MBN-A00	C-26	90032-GHR-640	M-3	90101-KPS-900	C-20	90137-KA3-830	C-11-1
87507-MBN-C00	C-26	90032-GHR-710	C-19	90102-KFB-000	C-20	90145-MS9-612	C-2
87516-KZ1-881	C-20	90032-GHR-740	C-9	90102-KPS-900	C-20	90152-MBN-671	C-24
87516-MBL-610	C-20	90032-KFB-000	M-11	90103-KV3-830	C-11	90154-KB7-700	C-24
87516-MBZ-G01	C-20	90033-GHR-700	C-12	90103-KV3-830	C-11-1	90154-KPS-900	C-20
87527-GCF-C50	C-26	90033-GHR-F20	C-15	90103-KV3-830	C-13	90154-MA0-000	C-24
87560-GCF-721	C-26	90035-KG8-900	M-5	90103-KV3-830	C-11-1	90156-KK6-000	C-24
87560-GF8-690	C-26	90036-GHR-730	M-10	90103-MBN-670	C-3	90181-MCT-000	C-17
		90040-GHR-650	C-6	90103-MY6-670	C-19	90185-GHR-J40	C-11-1
		90040-GHR-650	M-8	90104-KPS-900	C-14	90201-GHR-630	C-16
		90040-GHR-660	C-11	90104-KPS-900	C-22	90201-GHR-630	C-21-1
		90040-GHR-660	C-11-1	90104-KPS-900	C-22-1	90201-GHR-E20	C-14
		90040-GHR-660	C-11-1	90104-KPS-900	C-3	90203-GHR-850	C-24
		90040-GHR-680	M-1	90104-KRM-R80	C-2	90203-MF9-710	C-18
		90040-GHR-680	M-8	90105-GHR-J40tC-1		90204-KPS-900	C-8
				90105-KAE-870	C-8	90206-250-000	M-2
				90105-MG3-000	C-24	90208-GHR-620	C-21

ÍNDICE DEL NÚMERO DE LAS PIEZAS

Nº de la Pieza	Nº del Bloque	Nº de la Pieza	Nº del Bloque	Nº de la Pieza	Nº del Bloque	Nº de la Pieza	Nº del Bloque
91304-KRM-840	M-1	93892-03008-18	M-15	95000		96600-08018-18	M-13
91304-KRM-840	MOP-1	93892-04010-18	M-15			96700-06125-10	M-1
91306-KRM-840	M-3	93892-04012-18	M-15	95002-02659	M-15	98000	
91306-KRM-840	MOP-1	93892-04014-18	M-15	95015-42000	C-16		
91307-KRM-840	M-5	93892-04016-08	M-15	95701-06012-00	M-3		
91307-KRM-840	MOP-2	93892-04016-18	M-15	95701-06028-00	C-19	98069-57916	M-1
91309-425-003	M-10	93892-05012-08	M-10	95701-06035-00	C-9	98069-57926	M-1
91312-107-000	M-9	93901-32320tC-1		95701-08025-00	C-12	98069-58916	M-1
91320-MB0-000	M-10	93903-25210	C-14	95701-08030-07	C-15	98069-58926	M-1
91357-ME4-003	C-6	93913-14220	C-11-1	95701-08040-07	C-15	98200-30750	C-22
91404-VM6-000	C-23	93913-24120	C-13	95701-08045-07	C-15	98200-30750	C-22-1
91463-KPS-900	C-14	94000		95801-06032-00	M-10	99000	
91540-S0A-003	C-23			96000			
92000		94001-05070-0S	C-14	96001-06008-00	C-23	99004-18002	C-25
92101-05010-0A	C-14	94001-06000-0S	C-16	96001-06008-07	C-15	99008-01600	C-25
92101-05020-0A	M-7	94001-06000-0S	C-21-1	96001-06014-00	C-6	99103-MT2-0420	M-15
92101-06016-0A	C-21-1	94001-08000-0S	C-10	96001-06014-00	C-6	99113-GHB-0980	M-15
92101-06020-0A	C-16	94001-08000-0S	C-8	96001-06014-00	M-8	99113-GHB-1020	M-15
92900-06025-OE	C-6	94021-05020-0S	C-14	96001-06016-00	C-11-1		
93000		94030-10200	C-24	96001-06020-00	M-1		
93401-06020-00	C-23	94050-06000	C-1	96001-06020-00	M-8		
93404-06025-07	C-13	94050-06000	C-2	96001-06022-00	C-2		
93500-03025-0A	C-6	94050-06000	C-21-1	96001-06022-00	M-1		
93500-04012-1A	C-1	94050-08070	C-15	96001-06025-00	M-8		
93500-05016-0A	C-1	94101-06000	M-1	96001-06032-00	M-9		
93500-05016-0G	C-1	94101-08000	C-17	96001-06040-00	M-5		
93500-05025-0G	M-1	94102-08700	C-19	96001-06040-00	M-8		
93500-05028-0G	C-14	94103-08700	C-15	96001-06050-00	M-11		
93500-06018-0A	C-11	94111-04000	C-1	96001-06050-00	M-5		
93500-06018-0A	C-11-1	94111-08000	C-10	96001-06050-00	M-8		
93600-04012-0A	M-7	94111-08000	C-8	96001-06055-00	M-11		
93600-05010-1H	M-15	94201-20120	C-16	96001-06060-00	M-8		
93600-06045-0A	C-19	94201-20150	C-17	96001-06070-00	M-8		
93700-05012-0A	M-7	94201-20150	C-19	96140-62030-10	C-10		
93891-05012-07	C-14	94201-30280	C-16	96140-63030-10	C-10		
		94301-08140	M-1	96140-K62020-10	C-8		
		94305-30102	M-5	96300-06020-00	C-5		
				96300-08035-00	C-3		

ÍNDICE DEL NOMBRE DE LAS PIEZAS

Nombre de la Pieza	Nº del Bloque	Nombre de la Pieza	Nº del Bloque	Nombre de la Pieza	Nº del Bloque	Nombre de la Pieza	Nº del Bloque
A							
Abrazadera A, Manguera Freno	C-6	Anillo Tórico, 9,4x2,4	M-7	Arandela, Plana, 8mm	C-17	Buje, Fijación Cubierta Lateral	C-11
Abrazadera, Cableado Generador C.A.	M-8	Anillo Tórico, 9,4x2,4	MOP-2	Arandela, Plana, 8mm	C-19	Buje, Fijación Cubierta Lateral	C-3
Abrazadera, Tubo (D10.0)	C-11	Anillo	C-2	Arandela, Presión, 3mm	C-1	Buje, Fijación Guardafango	C-5
Abrazadera, Tubo (D10.0)	C-11-1	Anillo	M-10	Arandela, Presión, 4mm	C-1	Buje, Fijación	C-14
Abrazadera, Tubo (D10.1)	M-15	Anillo, Pistón	C-6	Arandela, Presión, 6mm	C-22	Buje, Guía	C-6
Aislador	M-10	Anillo, Refuerzo	C-6	Arandela, Presión, 8mm	C-10	Bujía, Encendido (DPR7EA-9) (NGK)	M-1
Aislador, Carburador	M-1	Arandela A, Estriada, 20mm	M-13	Arandela, Presión, 8mm	C-8	Bujía, Encendido (DPR8EA-9) (NGK)	M-1
Ajustador, Derecho Cadena	C-10	Arandela B, Estriada, 20mm	M-6	Arandela, Traba	M-13	Bujía, Encendido (X22EPR-U9) (DENSO)	M-1
Ajustador, Izquierdo Cadena	C-10	Arandela de Sellado, 6mm	M-3	Árbol de Levas	M-2	Bujía, Encendido (X24EPR-U9) (DENSO)	M-1
Anillo Limitador, Sello de Aceite	C-6	Arandela de Sellado, 6mm	MOP-1	Asiento, Doble	C-12	C	
Anillo Tórico 4X2	M-10	Arandela de Sellado, 8mm	M-1	Asiento, Excéntrica Freno Trasero	C-9	Caballote Lateral (COO)	C-18
Anillo Tórico, 1,3x4,3	M-15	Arandela de Sellado, 8mm	MOP-1	Asiento, Exterior Resorte Válvula	M-2	Caballote Lateral	C-18
Anillo Tórico, 1,5x9,5	M-3	Arandela Estriada, Engranaje Secundario 3ª	M-13	Asiento, Interior Resorte Válvula	M-2	Cable A, Acelerador (Pull)	C-1
Anillo Tórico, 1,5x9,5	MOP-1	Arandela	M-10	Asiento, Resorte Judder	M-6	Cable B, Acelerador (Return)	C-1
Anillo Tórico, 10,5x1,5	M-1	Arandela, 10mm	C-24	B			
Anillo Tórico, 11,8x3,55	C-11	Arandela, 10x24	M-9	Batería (YTX5L-BS) (GS YUASA)	C-22	Cable, Batería Magnética Arranque	C-22
Anillo Tórico, 11,8x3,55	C-11-1	Arandela, 16mm	M-6	Batería (YTX5L-BS) (GS YUASA)	C-22-1	Cable, Batería Magnética Arranque	C-22-1
Anillo Tórico, 13,8x2,5	M-8	Arandela, 16mm	M-7	Batería (YTX5L-BS) (TIANJIN YUASA)	C-22	Cable, Embrague	C-1
Anillo Tórico, 13,8x2,5	MOP-2	Arandela, 6,5x20	C-5	Batería (YTX5L-BS) (TIANJIN YUASA)	C-22-1	Cable, Llave	C-25
Anillo Tórico, 18x3	M-5	Arandela, 6mm	M-14	Bolsa, Herramientas, 160mm	C-25	Cable, Motor de Arranque	C-22
Anillo Tórico, 18x3	MOP-2	Arandela, 8mm	C-10	Brazo Juego, Articulación	M-15	Cable, Motor de Arranque	C-22-1
Anillo Tórico, 24,4x3,1 (ARAI)	M-10	Arandela, 8mm	M-3	Brazo Oscilante Válvula Escape	M-2	Cable, Tierra Batería	C-22
Anillo Tórico, 27,4x2,4	M-8	Arandela, Amortiguador Tanque Combustible	C-11	Brazo, Descansapie Derecho	C-17	Cable, Tierra Batería	C-22-1
Anillo Tórico, 27,4x2,4	MOP-2	Arandela, B de Empuje, 20mm	M-13	Brazo, Descansapie Izquierdo	C-17	Cableado, Principal	C-23
Anillo Tórico, 27,7x3,5	C-6	Arandela, Collarín	C-16	Brazo, Freno Trasero	C-9	Cadena de Levas (104L) (BORG WARNER)	M-3
Anillo Tórico, 33,5x3,0	MOP-1	Arandela, Columna de Dirección	C-3	Buje A, Carcasa Filtro Aire	C-14	Cadena de Transmisión (DAIDO) (DID520V6-120ZB)	C-19
Anillo Tórico, 33,5x3,0	M-1	Arandela, Corredera Cadena Levas	C-19	Buje A, Carcasa Filtro Aire	C-22	Cadena de Transmisión (RK EXCEL) (RK520SMOZ2-120LJ-FZ)	C-19
Anillo Tórico, 35x3	M-1	Arandela, Eje Trasero	C-10	Buje A, Carcasa Filtro Aire	C-22-1	Caliper Freno, Delantero Izquierdo (NISSIN)	C-7
Anillo Tórico, 35x3	M-11	Arandela, Empuje, 14mm	M-14	Buje A, Cubierta Lateral	C-13	Canal de Aceite	M-7
Anillo Tórico, 35x3	MOP-1	Arandela, Empuje, 15mm	M-13,	Buje B, Brazo Amortiguador	C-20	Carcasa del Motor, Derecha	M-11
Anillo Tórico, 35x3	MOP-2	Arandela, Empuje, 16,5mm	M-13	Buje C, Brazo Amortiguador	C-20	Carcasa del Motor, Izquierda	M-11
Anillo Tórico, 63x3	M-8	Arandela, Especial, 8mm (SHOWA)	C-6	Buje, 20mm	M-13		
Anillo Tórico, 63x3	MOP-2	Arandela, Estriada, 22mm	M-13	Buje, Corredera	C-6		
Anillo Tórico, 75x2,5	MOP-1	Arandela, Fijación Caja Faro	C-14	Buje, Cubierta Lateral	C-13		
Anillo Tórico, 75x2,5	M-1	Arandela, Perno Aceite	C-2	Buje, Fijación Caja Herramientas	C-21		
Anillo Tórico, 7x1,7	M-9	Arandela, Plana, 6mm	M-1	Buje, Fijación Caja Herramientas	C-21-1		
		Arandela, Plana, 8mm	C-15				

ÍNDICE DEL NOMBRE DE LAS PIEZAS

Nombre de la Pieza	Nº del Bloque	Nombre de la Pieza	Nº del Bloque	Nombre de la Pieza	Nº del Bloque	Nombre de la Pieza	Nº del Bloque
Carcasa Inferior, Acelerador	C-1	Cojinete, Radial de Bolas, 6204	M-13	Conducto, Admisión Filtro de Aire	C-14	D	
Carcasa Superior, Acelerador	C-1	Cojinete, Radial de Bolas, 6207	M-12	Conjunto de la Placa de Matrícula		Del Apretón, Derecha. Manejar	C-1
Carcasa, Filtro de Aire	C-14	Cojinete, Radial de Bolas, 6303U	C-10	Delantera (WL)	C-3	Descansapie, Derecho (COO)	C-17
Caucho, Medidor de Montaje	C-11-1	Cojinete, Superior Columna de Dirección (NACHI)	C-4	Conjunto, Sudario	C-11-1	Descansapie, Derecho	C-17
Caucho, silenciador de Montaje	C-11-1	Cojinete, Superior Columna de Dirección (NTN)	C-4	Contacto, Interruptor Punto Muerto	M-9	Descansapie, Izquierdo (COO)	C-17
Chaveta, Válvula	M-2	Cojinete, Superior Columna de Dirección (NTN)	C-4	Corona, Transmisión (50T)	C-10	Descansapie, Izquierdo	C-17
Cigüeñal	M-12	Cojinete, Superior Columna de Dirección (NTN)	C-4	Corredera Inferior Cadena Levas	C-19	Descarga de Goma	C-22-1
Cilindro Maestro, Juego	C-2	Collarín A, Brazo Amortiguador	C-20	Corredera, Acelerador	C-1	Diafragma	C-2
Cilindro	M-4	Collarín Cubierta Montaje	C-22	Corredera, Cadena	C-19	Disco, Freno Delantero	C-8
Cilindro, Horquilla Delantera	C-6	Collarín Cubierta Montaje	C-22-1	Corredera, Guía Cadena	C-19	Disco, Fricción Embrague (4x8x45)	M-6
Cojín, Fijación Guardafango Delantero	C-22	Collarín del Guardafangos Delantero	C-21-1	Cubierta A, Interruptor Magnético	C-22	Disco, Fricción Embrague	M-6
Cojín, Fijación Guardafango Delantero	C-22-1	Collarín	C-11	Cubierta B, Interruptor Magnético	C-22	Disco, Fricción Embrague	M-6
Cojín, Fijación Motor	C-24	Collarín	C-11-1	Cubierta Derecha Lateral	C-13	E	
Cojín, Unidad C.D.I.	C-23	Collarín, 14x5	C-24	Cubierta Izquierda Lateral	C-13	Eje Principal, Transmisión (13D)	M-13
Cojinete, Acero Bolas 6202U (NKS)	C-8	Collarín, 20x23x9	M-13	Cubierta, Brazo Freno Trasero	C-9	Eje Secundario, Transmisión	M-13
Cojinete, Acero Bolas 6202U	C-8	Collarín, 6,5x4	C-13	Cubierta, Cable Acelerador	C-1	Eje, Brazo Oscilante	M-2
Cojinete, Acero Bolas, 6202U (Fujikoshi)	C-8	Collarín, Brazo Oscilante	C-20	Cubierta, Caja Batería	C-13	Eje, Cambio Velocidades	M-14
Cojinete, Acero Bolas, 6203U (NACHI)	C-10	Collarín, Corredera Cadena	C-19	Cubierta, Caja Batería	C-22	Eje, Engranaje del Ralentí	M-10
Cojinete, Acero Bolas, 6203U (NSK)	C-10	Collarín, cubierta lateral Ajuste Trasera	C-11-1	Cubierta, Carcasa Filtro de Aire	C-22-1	Eje, Engranaje Reducción	M-10
Cojinete, Acero Bolas, 6303U (NACHI)	C-10	Collarín, Distanciad Rueda	C-10	Cubierta, Conector	C-23	Eje, Guía Horquilla Cambio Velocidades	M-14
Cojinete, Acero Bolas, 6303U (NSK)	C-10	Collarín, Distanciadora Central, Brazo Oscilante	C-19	Cubierta, Culata L.	M-1	Eje, Rueda Delantera	C-8
Cojínete, Agujas (KOYO)	C-20	Collarín, Engranaje Mandado Arranque	M-10	Cubierta, Engranaje Reducción	M-8	Eje, Rueda Trasera	C-10
Cojínete, Agujas, 15mm	M-11	Collarín, Engranaje Secundario 1ª	M-13	Cubierta, Lateral Derecha	C-13	Elemento, Filtro de Aire	C-14
Cojínete, Agujas, 17x24x17 (KOYO)	C-20	Collarín, Espaciador Eje Delantero	C-8	Cubierta, Lateral Derecha	M-5	Embrague, Cubo	M-6
Cojínete, Agujas, 20x26x20	C-19	Collarín, Fijación Silenciador	C-15	Cubierta, Lateral Izquierda	C-13	Embrague, Una Vía Arranque	M-9
Cojínete, Agujas, 20x26x20	C-20	Collarín, Fijación Silenciador	C-15	Cubierta, Lateral Izquierda	M-8	Empaquetadura, Accionador Tensionador	M-3
Cojínete, Agujas, 21mm	M-11	Collarín, Fijación Tanque	C-11	Cubierta, Lateral Trasera Izquierda	M-8	Empaquetadura, Accionador Tensionador	MOP-1
Cojínete, Radial de Bolas, 16003	M-6	Collarín, Fijación Tanque	C-11	Cubierta, Palanca Derecha	C-2	Empaquetadura, Aislador Carburador	M-1
Cojínete, Radial de Bolas, 20x55x11	M-13	Collarín, Fijación Tanque	C-11-1	Cubierta, Palanca Izquierda	C-1	Empaquetadura, Aislador Carburador	MOP-1
Cojínete, Radial de Bolas, 28x72x18	M-12	Collarín, Fijación Tanque	C-11-1	Cubierta, Terminal Batería	C-22	Empaquetadura, Carcasa del Motor	M-11
Cojínete, Radial de Bolas, 6202U	M-13	Collarín, Fijación Tanque	C-11-1	Cubierta, Terminal Batería	C-22-1		
Cojínete, Radial de Bolas, 6203U	C-10	Collarín, Rueda Delantera	C-8	Cubierta, Terminal Magnético de Arranque	C-22-1		
Cojínete, Radial de Bolas, 6204 (NACHI)	M-13	Collarín, Rueda Delantera	C-8	Cubiertura Comp., Filtro de aire	C-14		
		Collarín, Rueda Trasera	C-10	Cubretablero Derecho, Tanque Combustible (WL)	C-11		

E ÍNDICE DEL NOMBRE DE LAS PIEZAS

Nombre de la Pieza	Nº del Bloque	Nombre de la Pieza	Nº del Bloque	Nombre de la Pieza	Nº del Bloque	Nombre de la Pieza	Nº del Bloque
mpaquetadura, Carcasa del Motor	MOP-2	Engranaje, Principal 2ª (17D)	M-13	Ens. Horquilla, Delantera Derecha (SHOWA)	C-6	Etiqueta, Cadena de Transmisión	C-26
Empaquetadura, Cilindro	M-4	Engranaje, Principal 3ª & 4ª (20D/27D)	M-13	Ens. Interruptor Encendido y Traba	C-3	Etiqueta, Precaución Conducción	C-26
Empaquetadura, Cilindro	MOP-1	Engranaje, Principal 5ª (25D)	M-13	Ens. Interruptor, Arranque	C-1	Excéntrica, Cambio Velocidades	M-14
Empaquetadura, Cubeta Flotador	M-15	Engranaje, Principal Superior (32D)	M-13	Ens. Interruptor, Embrague	C-1	Excéntrica, Freno Trasero	C-9
Empaquetadura, Cubierta Derecha	M-5	Engranaje, Reducción (16D/61D)	M-10	Ens. Interruptor, Parada Motor	C-1	Exterior Embrague	M-6
Empaquetadura, Cubierta Derecha	MOP-2	Engranaje, Secundario 2ª (33D)	M-13	Ens. Maza, Trasera	C-10	F	
Empaquetadura, Cubierta Izquierda	M-8	Engranaje, Secundario 3ª (29D)	M-13	Ens. Motor de Arranque (MITSUBA)	M-10	Fijador Izquierdo, Soporte Palanca	C-1
Empaquetadura, Cubierta Izquierda	MOP-2	Engranaje, Secundario 4ª (31D)	M-13	Ens. Pedal, Cambio (COO)	C-16	Franja (UEHARA)	C-3
Empaquetadura, Culata	M-1	Engranaje, Secundario 5ª (24D)	M-13	Ens. Pedal, Cambio	C-16	Franja, Derecha Carenado Tanque A	C-27-1
Empaquetadura, Culata	MOP-1	Engranaje, Secundario Superior (26D)	M-13	Ens. Rueda Delantera (COO)	C-8	Franja, Derecha Carenado Tanque B	C-27-1
Empaquetadura, Escape	C-15	Ens. Bastidor	C-24	Ens. Rueda Delantera	C-8	Franja, Derecha Carenado Tanque	C-27
Empaquetadura, Escape	MOP-1	Ens. Accionador, Tensionador	M-3	Ens. Rueda, Trasera (COO)	C-10	Franja, Izquierda Carenado Tanque A	C-27-1
Empaquetadura, Protector	C-15	Ens. Bastidor	C-24	Ens. Rueda, Trasera	C-10	Franja, Izquierda Carenado Tanque B	C-27-1
Empaquetadura, Soporte del Generador Pulso	M-1	Ens. Bobina de Encendido	C-23	Ens. Silenciador Escape	C-15	Franja, Izquierdo Carenado Tanque	C-27
Empaquetadura, Soporte del Generador Pulso	MOP-1	Ens. Bomba de Aceite	M-7	Ens. Silenciador, Escape (COO)	C-15	Fusible (7,5A)	C-22
Empaquetadura, Tapa Combustible	C-11	Ens. Bomba de Aceite	M-7	Ens. Silenciador, Escape	C-15	Fusible (7,5A)	C-22-1
Empaquetadura, Tapa Combustible	C-11-1	Ens. Brazo Oscilante, Amortiguador	C-20	Ens. Soporte, Fusible	C-22	G	
Empaquetadura, Tapa Aceite	M-7	Ens. Brazo Oscilante, Trasero	C-19	Ens. Tapa, Supresor Ruidos	C-23	Goma B, Tanque de Combustible	C-14
Empaquetadura, Tapa Filtro de Aceite	MOP-2	Ens. Brazo Secundario, Amortiguador	C-20	Ens. Tapa, Tanque de Combustible	C-11	Goma B, Tanque de Combustible	C-24
Empaquetadura, Tubo Escape	C-15	Ens. Caja, Batería	C-22	Ens. Tapa, Tanque de Combustible	C-11-1	Goma	C-22
Empaquetadura, Tubo Escape	MOP-1	Ens. Caja, Batería	C-22-1	Ens. Tubo, Combustible	M-15	Goma, Amortiguador Guardafango Trasero	C-22
Empaquetadura, Tubo Silenciador	C-15	Ens. Carburador (PD9CF B)	M-15	Escobilla A Juego, Carbón	M-10	Goma, Amortiguador Guardafango Trasero	C-22-1
Empuñadura, Acelerador	C-1	Ens. Carburador (PD9CK A)	M-15	Escobilla B Juego, Carbón	M-10	Goma, Cubierta Lateral	C-15
Empuñadura, Derecha	C-1	Ens. Cilindro Maestro, Freno Delantero (COO)	C-2	Espaciador, Interruptor Punto Muerto	M-9	Goma, Fijación Batería	C-22
Engranaje del Ralentí (16D/16D)	M-10	Ens. Cilindro Maestro, Freno Delantero	C-2	Espárrago A, Cilindro	M-11	Goma, Fijación Batería	C-22-1
Engranaje Secundario 1º (36D)	M-13	Ens. Columna de Dirección	C-4	Espárrago B, Cilindro	M-11	Goma, Fijación Cámara Trasera	C-15
Engranaje, Bomba de Aceite	M-7	Ens. Culata, Cilindro	M-1	Espárrago, 6x25 (Sólo Lado Derecho)	C-6	Goma, Fijación Silenciador	C-15
Engranaje, Mandado Arranque (56D)	M-10	Ens. Detentor de Chispas (COO)	C-15	Espárrago, 7x35	M-1	Goma, Fijación Tanque Combustible	C-11
Engranaje, Mando Primario (22T)	M-7	Ens. Detentor de Chispas	C-15	Espiga, Traba, 10mm	M-14		
		Ens. Generador	M-9	Espiga, Traba, 8mm	M-7		
		Ens. Grifo, Combustible	C-11	Estator	M-9		
		Ens. Grifo, Combustible	C-11-1	Etiqueta de Precaución del Amortiguador Trasero (Francés)	C-20		
		Ens. Horquilla, Delantera Derecha (SHOWA) (COO)	C-6	Etiqueta del Amortiguador Trasero (Inglés/Francés)	C-20		
				Etiqueta, Amortiguador Trasero	C-20		

ÍNDICE DEL NOMBRE DE LAS PIEZAS

Nombre de la Pieza	Nº del Bloque	Nombre de la Pieza	Nº del Bloque	Nombre de la Pieza	Nº del Bloque	Nombre de la Pieza	Nº del Bloque
Goma, Fijación Tanque Combustible	C-11-1	Horquilla, Cambio Velocidades Izquierda	M-14	Juego Carenado, Tanque Izquierdo (WL)	C-11	Llave, Bujías (P18)	C-25
Goma, Fijación Tanque	C-11	Horquilla, Delantera Izquierda (SHOWA) (COO)	C-6	Juego Cubeta, Flotador	M-15	Llave, Woodruff, 25x18	M-7
Goma, Fijación Tanque	C-11-1	Horquilla, Delantera Izquierda (SHOWA)	C-6	Juego Empaquetadura Placa A	MOP-1	Llave, Woodruff, 4mm	M-12
Goma, Protector Tanque	C-24	I		Juego Empaquetadura Placa B	MOP-2	M	
Goma, Sello de Aceite	M-1	Indicador, Freno Trasero	C-9	Juego Empaquetadura	M-15	Manguera, Freno Delantero	C-2
Grapa Circular, Exterior, 12mm	M-14	Interruptor, Magnético Arranque	C-22	Juego Flotador	M-15	Marca (Honda)	C-27
Grapa Circular, Exterior, 14mm	M-14	Interruptor, Magnético Arranque 3dS cgW	5-22-1	Juego Guardafango, Trasero (WL)	C-21	Marca Honda	C-27-1
Grapa Circular, Exterior, 22mm	M-13	J		Juego Guardafango, Trasero (WL)	C-21-1	Maza, Rueda Delantera	C-8
Grapa, Circular	C-2	Juego Agujas, Surtidor	M-15	Juego Herramientas	C-25	Medidor, Nivel Aceite	M-5
Guardabarros	C-11-1	Juego Amortiguador, Trasero (COO)	C-20	Juego Rayo, Delantero	C-8	N	
Guardafango, Delantero	C-5	Juego Amortiguador, Trasero (COO)	C-20	Juego Resorte, Pedal Freno	C-16	Neumático, Delantero (PIRELLI) (80/100-21 NHS MT320H)	C-8
Guardafango, Delantero	C5	Juego Amortiguador, Trasero (COO)	C-20	Juego Soporte, Cable	M-15	Neumático, Trasero (PIRELLI) (100/100-18 59R NHS)	C-10
Guardapolvo	C-2	Juego Amortiguador, Trasero (COO)	C-20	Juego Tapa, Superior	M-15	O	
Guardapolvo	C-6	Juego Amortiguador, Trasero (COO)	C-20	Juego Tornillo A	M-15	Obturador, Tambor Cambio Velocidades	M-14
Guardapolvo, 17x20x2,5	C-16	Juego Anillo Arandela A	MOP-1	Juego Tornillo B	M-15	Ojal Protector de la Cubierta Lateral	C-3
Guardapolvo, 17x24x5 (ARAI)	C-20	Juego Anillo Arandela B	MOP-2	Juego Tornillo C	M-15	P	
Guardapolvo, 20x26x4,5 (ARAI)	C-20	Juego Anillo de Ajuste, 20mm	M-13	Juego Tornillo	M-15	Palanca, Embrague	M-5
Guardapolvo, 22x50x5 (NOK)	C-8	Juego Anillo, Horquilla Delantera	C-6	Juego Válvula, Corte de Aire	M-15	Palanca, Estrangulador	M-15
Guardapolvo, Columna de Dirección (ARAI)	C-4	Juego Anillo, Pistón (STD.)	M-12	Juego Zapata, Delantera	C-7	Palanca, Tubo de Manubrio Derecha (COO)	C-2
Guardapolvo, Columna de Dirección (ARAI)	C-4	Juego Anillo, Pistón	C-7	Junción B, Brazo Freno	C-16	Palanca, Tubo de Manubrio Derecha	C-2
Guardapolvo, Excéntrica del Freno Trasero (NOK)	C-9	Juego Articulación, Acelerador	M-15	Junción Cadena de Transmisión (DAIDO) (TIPO SELLO)	C-19	Palanca, Tubo de Manubrio Izquierda	C-1
Guía Inferior, Manguera Freno	C-4	Juego Caja, Inferior Derecha	C-6	Junción Cadena de Transmisión (RK EXCEL) (TIPO SELLO)	C-19	Panel, Freno Trasero	C-9
Guía, Admisión Válvula (O.S.)	M-1	Juego Caja, Inferior Izquierda	C-6	L		Pasador Hendido, 2,0x12	C-16
Guía, Cableado Generador C.A.	M-9	Juego Carenado, A Tanque Derecho (WL)	C-11-1	Lavadora, Tanque del amortiguador	C-11-1	Pasador Hendido, 3,0x28	C-16
Guía, Cadena de Levas	M-3	Juego Carenado, A Tanque Izquierdo (WL)	C-11-1	Limitador, Terminal	M-10		
Guía, Cadena	C-19	Juego Carenado, B Derecho. Tanque (WL)	C-11-1	Limitador, Tubo Goma (1,60)	C-8		
Guía, Carcasa Externa Embrague	M-6	Juego Carenado, B Izquierdo. Tanque (WL)	C-11-1	Limitador, Tubo Goma (1,85)	C-10		
Guía, Escape Válvula (O.S.)	M-1	Juego Carenado, A Tanque Izquierdo (WL)	C-11-1	Llanta, Rueda Delantera	C-8		
H		Juego Carenado, B Izquierdo. Tanque (WL)	C-11-1	Llanta, Rueda Trasera	C-10		
Horquilla, Cambio Velocidades Central	M-14	Juego Carenado, A Tanque Izquierdo (WL)	C-11-1	Llave, Blanco (Tipo 1) (Llave No. Axx / Bxx)	C-3		
Horquilla, Cambio Velocidades Derecha	M-14	Juego Carenado, B Derecho. Tanque (WL)	C-11-1	Llave, Blanco (Tipo 2) (Llave No. Cxx / Dxx)	C-3		

ÍNDICE DEL NOMBRE DE LAS PIEZAS

Nombre de la Pieza	Nº del Bloque	Nombre de la Pieza	Nº del Bloque	Nombre de la Pieza	Nº del Bloque	Nombre de la Pieza	Nº del Bloque
Pasador, Hendido, 2,0x15	C-17	Perno, Reborde, 10x118	C-20	Perno, Reborde, 6x40	M-8	Placa, Delantero Izquierdo	
Pasador, Hendido, 2,0x15	C-19	Perno, Reborde, 10x52	C-20	Perno, Reborde, 6x43	M-5	Suspensor Motor	C-24
Pasador, Pistón	M-12	Perno, Reborde, 10x65	M-9	Perno, Reborde, 6x50	M-11	Placa, Embrague	M-6
Pasador, Suspensor	C-7	Perno, Reborde, 12x78	C-20	Perno, Reborde, 6x50	M-5	Placa, Fijación Cadena de Levas	M-3
Pedal, Freno (COO)	C-16	Perno, Reborde, 6mm	C-13	Perno, Reborde, 6x50	M-8	Placa, Fijación Cojinete	M-13
Pedal, Freno	C-16	Perno, Reborde, 6mm	C-14	Perno, Reborde, 6x55	M-11	Placa, Fijación Eje Balancín	M-2
Perno A, Espiga	C-7	Perno, Reborde, 6mm	C-21	Perno, Reborde, 6x60	M-8	Placa, Fijación Elemento	C-14
Perno C, Junción	C-16	Perno, Reborde, 6mm	C-21	Perno, Reborde, 6x70	M-8	Placa, Fijación Palanca	
Perno de Guía, 10x14	M-11	Perno, Reborde, 6mm	C-21-1	Perno, Reborde, 6x8	C-15	Estrangulador	M-15
Perno de Guía, 10x14	M-8	Perno, Reborde, 6mm	C-21-1	Perno, Reborde, 6x8	C-23	Placa, Patinazo	C-24
Perno de Guía, 10x20	M-4	Perno, Reborde, 6mm	C-24	Perno, Reborde, 8x16	C-24	Placa, Presión Embrague	M-6
Perno de Guía, 8x14	M-1	Perno, Reborde, 6x10	C-15	Perno, Reborde, 8x25	C-12	Placa, Soporte Delantero	C-14
Perno de Guía, 8x14	M-5	Perno, Reborde, 6x10	M-3	Perno, Reborde, 8x30	C-15	Placa, Superior Derecha	
Perno Pivote, Caballete Lateral	C-18	Perno, Reborde, 6x12	M-3	Perno, Reborde, 8x35	C-3	Suspensor Motor	C-24
Perno Pivote, Palanca	C-1	Perno, Reborde, 6x14	C-6	Perno, Reborde, 8x40	C-15	Placa, Superior Izquierdo	
Perno Pivote, Palanca	C-2	Perno, Reborde, 6x14	M-8	Perno, Reborde, 8x40	C-4	Suspensor Motor	C-24
Perno Pivote, Tensionador		Perno, Reborde, 6x16	C-11	Perno, Reborde, 8x40	C-7	Placa, Superior Trasera Izquierda	
Cadena de Levas	M-3	Perno, Reborde, 6x16	C-11-1	Perno, Reborde, 8x42	C-3	Suspensor Motor	C-24
Perno, Aceite, 10x22	C-2	Perno, Reborde, 6x16	C-19	Perno, Reborde, 8x45	C-15	Presilla B, Tubo Respiradero	C-14
Perno, Ajustador	C-2	Perno, Reborde, 6x20	C-14	Perno, Reborde, 8x56	C-24	Presilla Cable Negro	C-1
Perno, Ajuste Cable	C-1	Perno, Reborde, 6x20	C-16	Perno, Reborde, 8x60	C-24	Presilla Trasera, Tanque	C-11
Perno, Allen Reborde, 6x16	M-3	Perno, Reborde, 6x20	C-22	Perno, Reborde, 8x73	C-24	Presilla Trasera, Tanque	C-11-1
Perno, Brazo Oscilante	C-19	Perno, Reborde, 6x20	C-22-1	Perno, Reborde, 8x88	C-24	Presilla, Aislador	M-1
Perno, Disco, 6x17	C-8	Perno, Reborde, 6x20	C-3	Perno, Reborde, 8x96	C-24	Presilla, Alambraje Principal	
Perno, Fijación	M-10	Perno, Reborde, 6x20	C-5	Perno, Terminal	M-10	(Natural) (96,9mm)	C-23
Perno, Hex, 6mm	C-21-1	Perno, Reborde, 6x20	M-1	Perno-arandela, 6x20	C-23	Presilla, Alambraje	C-23
Perno, Hex., 5x10	C-14	Perno, Reborde, 6x20	M-8	Perno-Arandela, 6x25	C-13	Presilla, Batería	C-22
Perno, Hex., 5x20	M-7	Perno, Reborde, 6x22	C-2	Piñón (13D)	M-13	Presilla, Batería	C-22-1
Perno, Hex., 6x10	C-23	Perno, Reborde, 6x22	M-1	Piñón Dentado (34D)	M-3	Presilla, Cable	C-1
Perno, Hex., 6x10	M-13	Perno, Reborde, 6x25	M-8	Pistón (STD.)	M-12	Presilla, Cable	C-24
Perno, Hex., 6x20	C-16	Perno, Reborde, 6x28	C-19	Pistón, 27x27	C-7	Presilla, Cableado Principal	C-23,
Perno, Hex., 6x25	M-14	Perno, Reborde, 6x32 (SH)	M-9	Pivote, Obturador Tambor		Presilla, Guardabarros	C-11
Perno, Horquilla Delantera	C-6	Perno, Reborde, 6x32	C-5	Cambio Velocidades	M-14	Presilla, Pasador del Pistón, 15mm	M-12
Perno, Junción Descansapie	C-17	Perno, Reborde, 6x32	M-10	Placa A2, Fijación	M-13	Presilla, Tapa Horquilla Delantera	C-6
Perno, Presión, 3x10	M-5	Perno, Reborde, 6x35 (NSHF)	M-1	Placa, Accionador Embrague	M-6	Presilla, Tubo (B6,5)	M-15
Perno, Reborde Especial, 6x22	M-6	Perno, Reborde, 6x35	C-9	Placa, Cambio Velocidades	M-14	Presilla, Tubo Conexión	
Perno, Reborde, 10x100	C-20	Perno, Reborde, 6x40	C-11	Placa, Delantero Derecho		Filtro de Aire (52)	C-14
Perno, Reborde, 10x109	C-24	Perno, Reborde, 6x40	C-11-1	Suspensor Motor	C-24	Presilla, Tubo Escape	C-15
Perno, Reborde, 10x110	C-24	Perno, Reborde, 6x40	M-5			Presilla, Tubo Respiradero	C-14

ÍNDICE DEL NOMBRE DE LAS PIEZAS

Nombre de la Pieza	Nº del Bloque	Nombre de la Pieza	Nº del Bloque	Nombre de la Pieza	Nº del Bloque	Nombre de la Pieza	Nº del Bloque
Presilla, Tubo Respiradero	C-22	Resorte, Retorno Cambio		SopORTE Delantero, Tanque		Tapa, Guardapolvo Brazo	
Presilla, Tubo Respiradero	C-22-1	Velocidades	M-14	Combustible	C-11	Oscilante (ARAI)	C-19
Protector	C-14	Resorte, Retorno Descansapie	C-17	SopORTE Delantero, Tanque		Tapa, Guardapolvo Brazo	
Protector, Neumático (PIRELLI)		Resorte, Tamiz Filtro de Aceite	M-11	Combustible	C-11-1	Oscilante (NOK)	C-19
(1,40-21)	C-8	Resorte, Zapata de Freno (NK)	C-9	SopORTE	M-15	Tapa, Horquilla Delantera	C-6
Protector, Neumático (PIRELLI)		Retén de Aceite, 12x22x5 (ARAI)	M-5	SopORTE, Cable Embrague	M-5	Tapa, Rotor Filtro de Aceite	M-7
(1,85-18)	C-10	Retén de Aceite, 14x28x7 (ARAI)	M-11	SopORTE, Cilindro Maestro	C-2	Tapa, Tornillo Purgador	C-7
Protector, Tubo Escape	C-15	Retén de Aceite, 20x34x7	M-13	SopORTE, Eje	C-6	Tapa, Trasera	C-24
Puente, Superior Horquilla	C-3	Retén de Aceite, 21x37x7 (ARAI)	C-8	SopORTE, Elemento	C-14	Tapa, Válvula	C-10
		Retén de Aceite, 21x37x7 (NOK)	C-8	SopORTE, Escobilla	M-10	Tapa, Válvula	C-8
		Retén de Aceite, 21x37x7	C-8	SopORTE, Palanca Izquierda	C-1	Tapón, Perno	C-7
		Retén de Aceite, 25x47x6,5	C-10	SopORTE, Superior Derecho Caja		Tapón, SopORTE Palanca	C-1
		Retén	C-7	Faro	C-3	Tensionador, Cadena de Levas	M-3
		Retén, Resorte Válvula	M-2	SopORTE, Superior Izquierdo Caja		Tornillo A, Ajuste	C-11-1
		Rodillo Superior Cadena	C-19	Faro	C-3	Tornillo A, Fijación Carenado	C-11
		Rodillo, 4x10	M-14	SopORTE, Superior	C-3	Tornillo A, Fijación Carenado	C-13
		Rotor, Exterior Bomba de Aceite	M-7	SopORTE, Surtidor Aguja	M-15	Tornillo, 4x12 (PO)	C-11-1
		Rotor, Filtro de Aceite	M-7	Surtidor, Lento, #42	M-15	Tornillo, 4x12	C-11-1
		Rotor, Interior Bomba de Aceite	M-7	Surtidor, Principal, #102	M-15	Tornillo, Ajuste Válvula	M-2
		Rotor, Interruptor Punto Muerto	M-14	Surtidor, Principal, #98	M-15	Tornillo, Allen, 10x45	C-17
						Tornillo, Allen, 5x14	M-9
						Tornillo, Allen, 6mm	M-9
						Tornillo, Allen, 6x125	M-1
						Tornillo, Allen, 8mm (SHOWA)	C-6
						Tornillo, Allen, 8x18	M-13
						Tornillo, Aterrajaz, 3x12	C-1
						Tornillo, Aterrajaz, 4x10	C-13
						Tornillo, Aterrajaz, 5x12	C-14
						Tornillo, Oval, 5x12	M-7
						Tornillo, Pan, 6x18	C-11-1
						Tornillo, Phillips, 3x25	C-6
						Tornillo, Phillips, 4x12	C-1
						Tornillo, Phillips, 4x12	C-2
						Tornillo, Phillips, 4x12	M-7
						Tornillo, Phillips, 4x32	C-1
						Tornillo, Phillips, 4x45	C-1
						Tornillo, Phillips, 5x10	M-15
						Tornillo, Phillips, 5x16	C-1
						Tornillo, Phillips, 5x16	C-1

R

S

T

ÍNDICE DEL NOMBRE DE LAS PIEZAS

Nombre de la Pieza	Nº del Bloque	Nombre de la Pieza	Nº del Bloque	Nombre de la Pieza	Nº del Bloque	Nombre de la Pieza	Nº del Bloque
Tornillo, Phillips, 5x25	M-1	Tuerca de Brida, 6mm	C-21-1	Tuerca, U, 8mm (FUSE RASHI)	C-10		
Tornillo, Phillips, 5x28	C-14	Tuerca, Ajuste Válvula	M-2	Tuerca-arandela, 6mm	M-10		
Tornillo, Phillips, 5x8	C-19	Tuerca, Caballete Lateral	C-18				
Tornillo, Phillips, 6x16	M-2	Tuerca, Ciega, 5mm	C-14	U			
Tornillo, Phillips, 6x18	C-11	Tuerca, Ciega, 8mm	M-1				
Tornillo, Phillips, 6x30	M-7	Tuerca, Columna de Dirección	C-3	Unidad C.D.I.	C-23		
Tornillo, Phillips, 6x45	C-19	Tuerca, Fijación	C-1	Unión, Tubo	C-14		
Tornillo, Phillips, 6x6	M-3	Tuerca, Hex. Ciega, 7mm	C-15				
Tornillo, Phillips, 8x31	C-10	Tuerca, Hex., 10mm	C-24	V			
Tornillo, Purgador (NISSIN)	C-7	Tuerca, Hex., 5mm	C-14				
Tornillo-arandela, 3x8	M-15	Tuerca, Hex., 6mm	C-16	Válvula, Acelerador	M-15		
Tornillo-arandela, 4x10	M-15	Tuerca, Hex., 6mm	C-21-1	Válvula, Admisión	M-2		
Tornillo-arandela, 4x12	M-15	Tuerca, Hex., 6mm	C-22	Válvula, Escape	M-2		
Tornillo-arandela, 4x14	M-15	Tuerca, Hex., 6mm	C-22-1	Válvula, Flotador	M-15		
Tornillo-arandela, 4x16	M-15	Tuerca, Hex., 8mm	C-10	Varilla, Freno Trasero	C-16		
Tornillo-Arandela, 4x8	C-8	Tuerca, Hex., 8mm	C-8	Vástago, Accionador Embrague	M-6		
Tornillo-Arandela, 5x12	C-14	Tuerca, Reborde, 10mm	C-24				
Tornillo-arandela, 5x12	M-10	Tuerca, Reborde, 12mm	C-20	Z			
Tubo de Manubrio (COO)	C-3	Tuerca, Reborde, 6mm	C-1				
Tubo de Manubrio	C-3	Tuerca, Reborde, 6mm	C-2	Zapata, Freno Trasero (ASK)	C-9		
Tubo Respiradero, Tapa Combustible	C-11	Tuerca, Reborde, 6mm	C-3	Zapata, Freno Trasero (NK)	C-9		
Tubo Respiradero, Tapa Combustible	C-11-1	Tuerca, Reborde, 8mm	C-12				
Tubo	M-15	Tuerca, Reborde, 8mm	C-15				
Tubo, Asiento	C-6	Tuerca, Reborde, 8mm	C-24				
Tubo, Conexión Filtro de Aire	C-14	Tuerca, Superior Columna de Dirección	C-4				
Tubo, Drenaje	C-14	Tuerca, Traba, 16mm	M-6				
Tubo, Escape	C-15	Tuerca, Traba, 16mm	M-7				
Tubo, Neumático (PIRELLI)		Tuerca, Traba, 6mm	C-14				
(MD-18)	C-10	Tuerca, Traba, 6mm	C-22				
Tubo, Neumático (PIRELLI)(MA-21)	C-8	Tuerca, Traba, 6mm	C-22-1				
Tubo, Respiradero	C-14	Tuerca, U, 10mm	C-20				
Tubo, Respiradero	M-15	Tuerca, U, 14mm	C-19				
Tuerca B, Ajuste Varilla Freno	C-16	Tuerca, U, 16mm	C-10				
Tuerca de Brida, 5mm (FUSE RASHI)	C-21-1	Tuerca, U, 6mm (FUSERACHI)	C-6				
Tuerca de Brida, 5mm	C-21	Tuerca, U, 6mm (FUSERASHI)	C-21-1				
Tuerca de Brida, 6mm	C-21	Tuerca, U, 6mm (FUSERASHI)	C-3				
		Tuerca, U, 6mm (FUSERASHI)	C-9				
		Tuerca, U, 6mm	C-19				

HONDA

The Power of Dreams