



XR250 Tornado

PARTS CATALOGUE

December 9, 2015



CATALOGO DE PIEZAS

09 de Diciembre, 2015



**XR250(C/D)
XR250(E/F/G)**

15

Moto Honda da Amazônia Ltda.



Go to Spanish version



XR250 Tornado

PARTS CATALOGUE



XR250(C/D)
XR250(E/F/G)

CONTENTS

Group

GENERAL INFORMATION

1

ENGINE GROUP

2

FRAME GROUP

3

PART NUMBER INDEX

4

PART NAME INDEX

5



GENERAL INFORMATION

Index

Instruction for Use of Parts Catalogue.....	1
How to Refer to the Part Information	2
Parts Catalogue Structure	3
When the Parts Were Revised.....	4
Abbreviations Used in the Parts Catalogue.....	4
How to Check the Part Block and Serial Numbers	5
Models, Parts Catalogue Codes and Applicable Serial Numbers.....	6
Color Label.....	7
Color Chart	8
Construction of Vehicle Identification Number (V.I.N.)	11
Fuel Hose, General Purpose Hoses and Vinyl Hose	12
Bulk Part Number of Fuel Hose, General Purpose Hose and Vinyl Hose	18
Flat Rate Service Time (F.R.T.)	19

Instruction for Use of Parts Catalogue

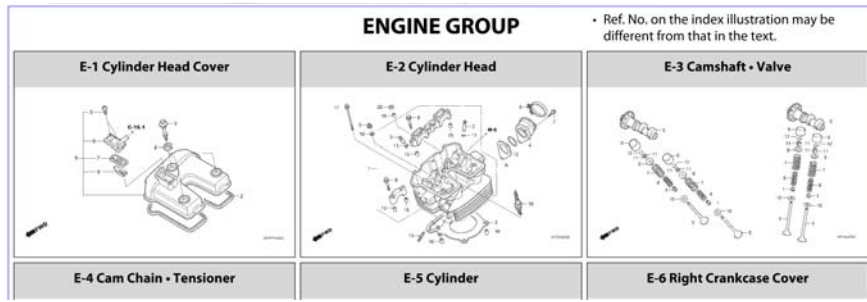
- This Parts Catalogue describes all spare parts, as well the flat rate time (F.R.T.) for the **XR250 TORNADO**.
- This parts catalogue was prepared based on the latest information available as of **December 09, 2015**.
- Always specify the part number when ordering a part.
- Check the model, type, serial numbers, color, maker, and the size as needed before ordering a part.
- Note that the illustrations (part drawings) can differ from the actual parts in shape.
- They are given just to help you to refer to the parts.
- For the Parts Catalogue updated version, refer to website www.hondaposvenda.com.br.



How to Refer to the Part Information

1

A Reference to "Illustrated index"

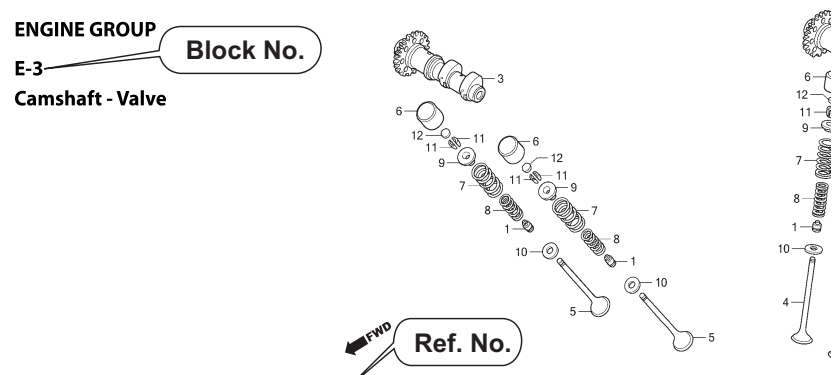


B Reference to "Part Number Index"

PART NUMBER INDEX					
Part no.	Block no.	Part no.	Block no.	Part no.	Block no.
06000					
06410-KPF-900	F-12	13000-KPF-960	E-14	14903-KT7-013	E-3
06450-KGA-B90	F-11	13011-KPF-900	E-14	14904-KT7-013	E-3
06451-GE2-405	F-9	13021-KPF-900	E-14	14905-KT7-013	E-3
06455-KW6-844	F-9	13031-KPF-900	E-14	14906-KT7-013	E-3
		13101-KPF-900	E-14	14907-KT7-013	E-3
		13102-KPF-900	E-14	14908-KT7-013	E-3
		13103-KPF-900	E-14	14909-KT7-013	E-3
		13111-KPF-900	E-14	14910-KT7-013	E-3
		13112-KPF-900	E-14	14911-KT7-013	E-3
		13331-360-000	E-14	14912-KT7-013	E-3
		13421-KPF-900	E-15	14913-KT7-013	E-3
		13423-KPF-960	E-15	14914-KT7-013	E-3
				14915-KT7-013	E-3
				14916-KT7-013	E-3
				14917-KT7-013	E-3
				14918-KT7-013	E-3
				14919-KT7-013	E-3
				14920-KT7-013	E-3
				14921-KT7-013	E-3
				14922-KT7-013	E-3
				14923-KT7-013	E-3
				14950-KT7-013	E-3
				14951-KT7-013	E-3
				14952-KT7-013	E-3
				14953-KT7-013	E-3
				14954-KT7-013	E-3
				14955-KT7-013	E-3
				14956-KT7-013	E-3
				14957-KT7-013	E-3
				14958-KT7-013	E-3
				14959-KT7-013	E-3
				14960-KT7-013	E-3
				14961-KT7-013	E-3
				14962-KT7-013	E-3

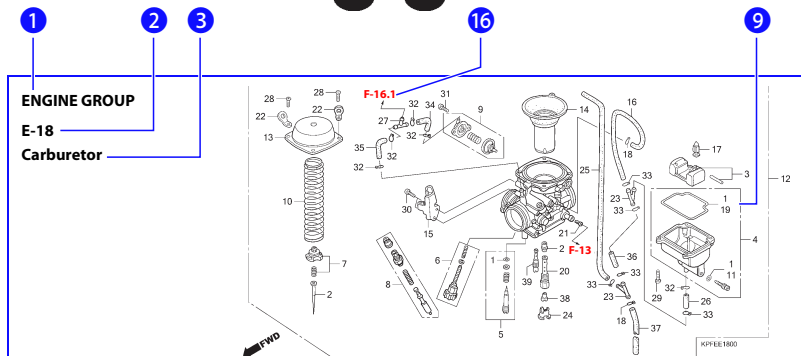

C Reference to "Part Name Index"

PART NAME INDEX					
Part name	Block no.	Part name	Block no.	Part name	Block no.
A					
Bearing, Needle, 22x29x30	F-21	Bolt, Flange, 6x130	E-2	Bolt, Flange, 7x25	E-6
Bearing, Needle, 26x31x24	(NTN)	Bolt, Flange, 6x14	F-4	Bolt, Flange, 8x12	F-27
Adjuster, Chain	F-21	Bolt, Flange, 6x14	F-16	Bolt, Flange, 8x14	F-2
Arm Comp., Middle	F-18	Bearing, Radial Ball, 13x37x12	E-15	Bolt, Flange, 8x16	F-28
Arm, Gear Change	F-18	Bearing, Radial Ball, 17x42x12	E-16	Bolt, Flange, 6x16	E-8
Arm, Rr, Brake	F-11	Bearing, Radial Ball, 28x76x18	E-14	Bolt, Flange, 8x20	F-28
Axle, Fr, Wheel	F-10	Bolt, Flange, 6x16	F-19	Bolt, Flange, 8x24	E-6
Axle, Rr, Wheel	F-12	Bearing, Radial Ball, 6002	F-21	Bolt, Flange, 8x25	F-9
		Bearing, Radial Ball, 6202	E-16	Bolt, Flange, 8x25	F-13
		Bearing, Radial Ball, 6203U	F-12	Bolt, Flange, 8x28	F-18
		Bearing, Radial Ball, 6203U (NACHI)	F-12	Bolt, Flange, 8x28	F-19
		Bearing, Radial Ball, 6203U (NSK)	F-12	Bolt, Flange, 8x36	F-5
		Bearing, Radial Ball, 6204	E-16	Bolt, Flange, 8x40	F-5
		Bearing, Radial Ball, 6204(UU)	F-12	Bolt, Flange, 8x45	F-8
		Bearing, Radial Ball, 6204UU	F-12	Bolt, Flange, 8x45	F-17
		Bearing, Radial Ball, 6903	E-7	Bolt, Flange, 8x50	F-16.1
		Binder	E-18	Bolt, Flange, 8x60	F-28
		Body Comp., Frame	F-28	Bolt, Flange, 6x22	F-4
				Bolt, Flange, 6x22 (NSHF)	E-8
				Bolt, Handle Lever Pivot	F-3
				Bolt, Head Lever	E-1

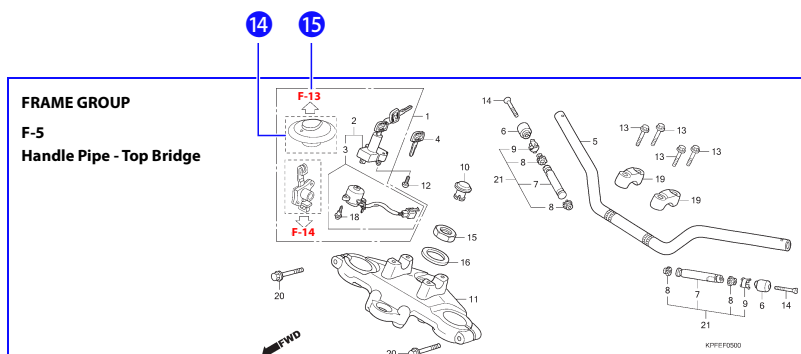


Ref. No.	L.O.N.	Service Item	F.R.T.	Ref. No.	Part No.	Description	Reqd. Qty.			Serial No.
							A	B	C	
2	1111E5	Camshaft: Intake • Includes: Valve clearance adjustment	1.6	1	12200-G84-681	Seal, Valve Stem (NOK)	4	4	4	
				2	14100-KPF-901	Camshaft Comp., In.	1	1	1	
				3	14200-KPF-901	Camshaft Comp., Ex.	1	1	1	
3	1111E6	Camshaft: Exhaust • Includes: Valve clearance adjustment	1.6	4	14711-KPF-900	Valve, In.	2	2	2	
				5	14721-KPF-900	Valve, Ex.	2	2	2	
				6	14731-MT4-010	Lifter, Valve	4	4	4	
				7	14751-KPF-900	Spring, Valve Outer	4	4	4	
				8	14761-KPF-900	Spring, Valve Inner	4	4	4	
4	1111N0	Valve, Intake (One) • Includes: Engine removal and installation	3.6	9	14771-MAT-000	Retainer, Valve Spring	4	4	4	
				10	14775-MAG-000	Seat, Valve Spring Outer	4	4	4	
				11	14781-MAT-000	Cotter, Valve	8	8	8	
				12	14901-KT7-013	Shim, Tappet (1.200)	4	4	4	
5	1111N1	Valve, Exhaust (One) • Includes: Engine removal and installation	3.6		14902-KT7-013	Shim, Tappet (1.225)	4	4	4	
					14903-KT7-013	Shim, Tappet (1.250)	4	4	4	
					14904-KT7-013	Shim, Tappet (1.275)	4	4	4	
					14905-KT7-013	Shim, Tappet (1.300)	4	4	4	
					14906-KT7-013	Shim, Tappet (1.325)	4	4	4	
					14907-KT7-013	Shim, Tappet (1.350)	4	4	4	
					14908-KT7-013	Shim, Tappet (1.375)	4	4	4	
					14909-KT7-013	Shim, Tappet (1.400)	4	4	4	
					14910-KT7-013	Shim, Tappet (1.425)	4	4	4	
					14911-KT7-013	Shim, Tappet (1.450)	4	4	4	
					14912-KT7-013	Shim, Tappet (1.475)	4	4	4	
					14913-KT7-013	Shim, Tappet (1.500)	4	4	4	
					14914-KT7-013	Shim, Tappet (1.525)	4	4	4	

Parts Catalogue Structure



Ref. No.	L.O.N.	Service Item	F.A.T.	Ref. No.	Part No.	Description	Reqd. Qty.				Serial No.	Note
							A	B	C	D		
1	711140	Shoe(Pad) Set, Brake: Rear.....	0.5	1	06450-KGA-890	Shoe Set, Brake (JB NH FE)	1	1	1			
2		(3)		2	43100-KPF-900ZD	Panel Comp., Rr, Brake	1	1	1			
7	7111A9	Panel, Rear Brake.....	0.6		43110Y	Mat Black (915+20)	1	1	1			
	7111C4	Arm, Brake: Rear.....	0.1	3	43141-KPF-900	Cam, Rr, Brake	1	1	1			
				4	43142-KAS-890	Seat, Rr, Brake Cam	1	1	1			
				5	43145-399-900	Indicator, Rr, Brake	1	1	1			
				6	43151-329-000	Spring, Brake Shoe	2	2	2			
				7	43410-KPF-900	Arm, Rr, Brake	1	1	1			
				8	45134-XB7-005	Dust Seal, Brake Cam (INOK)	2	2	2			
				9	90301-473-003	Nut, 1/2, Green	1	1	1			
				10	90305-MES-003	Nut, Flange, 16mm	1	1	1			
				11	90559-KPF-900	Washer, Rr, Axle	1	1	1			
				12	90032-GHR-750	Bolt, Flange, 6x38	1	1	1			



- 1 Group name**
- 2 Block number**
 - Address No. is provided (in place of the page No.) to help you refer to the part with the part No. or part name.
- 3 Block title**
- 4 Service item/Flat rate time**
- 5 Reference number**
 - Title number marked with the parenthesis indicates that it continues from the previous page.
- 6 Part number**
- 7 Description**
- 8 HONDA color code**
- 9 Assemblies**
 - Sections framed with broken lines in the exploded view drawings are available as complete assemblies. (Their individual parts can also be obtained).
- 10 Note**
 - Notes are shown in the part name column.
- 11 Required quantity**
 - Reqd. QTY shown in the parenthesis indicates the optional part.
 - Reqd. QTY marked with "N" indicates the optional part that should be selected as needed.
 - Reqd. QTY indicates the number of the part used in the block.
- 12 Serial number**
- 13 Parts catalogue code**
 - When the parts catalogue code column is blank, it indicates that the part is applicable to all codes.
- 14**
 - Parts enclosed within a dotted line are covered in a different block.
- 15**
 - A hollow arrow indicates the block No. for the parts enclosed within a dotted line .
- 16**
 - A solid arrow indicates the block No. the part in question is connected to.

When the Parts Were Revised




Ref. No.	Part. No.	Description	Revis. No.						Serial No.
			REV	REV	REV	REV	REV	REV	
1	33101-MAE-601	Headlight Unit "NH-265" Gray	-	-	1	-	-	-	2351159 -2351712
	33101-MAE-612	Headlight Unit "NH-263" Gray (Caution During Installation)	-	-	1	-	-	-	-
	33101-MAE-671	Headlight Unit "NH-1" Black	-	-	1	-	-	-	2351309 -2351434 -2350300 -0M300138
	33101-MAE-691	Headlight Unit	-	-	1	-	-	-	2351160 - 2351713 -
	33101-MAE-602	Headlight Unit	-	-	1	-	-	-	-

The number has been used from the initial model without revision.

When shown at the left side, it is applicable to the models of No. 2351160 and the subsequent numbers.

When shown at the right side, it is applicable to the models up to No. 2351159.

Abbreviations Used in the Parts Catalogue



* "L." or "R." in the description of a part stands for the LEFT hand side or the RIGHT hand side.


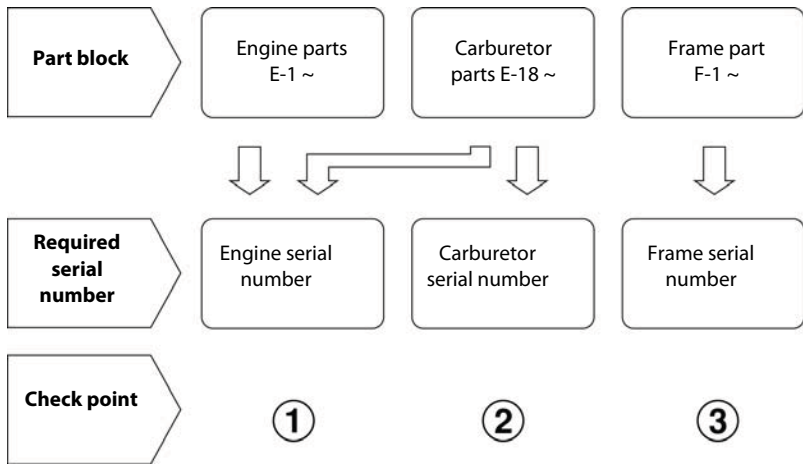
Determine the left or right as if you were in the motorcycle seat.

• The following abbreviations are used in this parts catalogue:

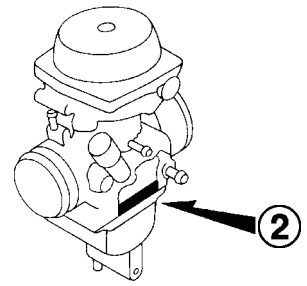
ASSY	Assembly	D.C.	Direct current
COMP	Complete	IN	Inlet
R.	Right	EX.	Exhaust
L.	Left	FR.	Front
STD.	Standard	RR.	Rear
mm.	Millimeter	HEX.	Hexagonal
G	Gram	A.M.	Attaching mark
T (22T)	Tooth (22 Teeth)	T.M.	Transcript mark
A.	Ampere	C.D.I.	Capacitive discharge ignition
V	Volt	ABS	Anti-lock brake system
W	Watt	TCS	Traction control system
WL	With labelling	1LA	Dominica Republic, El Salvador Venezuela, Guatemala, Guyana (Mercosul: Argentine, Paraguay, Uruguay)
WOL	Without labelling	2LA	Colombia, Mexico
L.E.D.	Light emitted diode	3LA	Latin America
km/h	Kilometers per hour	MIX	Moto Mix Brasil
MPH	Miles per hour	AR	Argentina
L (100L)	Link (100 Links)	ES	Electric Starter
A.C.	Alternating current		



How to Check the Part Block and Serial Numbers



DKPE- A



DKPE-B



Models, Parts Catalogue Codes and Applicable Serial Numbers

Models, parts catalogue codes and applicable serial Nos. given in this parts catalogue can be identified as follows.

Parts with area codes are exclusive for models destined for countries designated.

If no area codes are listed, parts are for common use.

Model	Area Code	Type	Applicable engine serial No.	Applicable frame serial No.	Applicable throttle body serial No.
XR250 _D	3LA	Latin America	MD34E-D70000~	8CHMD3400DL000001~	VEA1J A
XR250HS _E	2LA	Latin America	MD34E-E60000~	9C2MD340*ER600001~	VEA1H A
	3LA	Latin America	MD34E-E510001~	9C2MD3400ER510001~	VEA1J A
	4LA	Latin America	MD34E-E000001~		
XR250HS _{F/G}	2LA	Latin America	MD34E-F~	9C2MD340*FR~	-
	3LA6	Latin America	MD34E-F~	9C2MD3400FR~	-
	3LA	Latin America	MD34E-F~	9C2MD3400FR~	-

* Of carburetor identification numbers, only the used for registration.

- Note: According to Project of Production

VEA1J A KC ア

Selection table for lock or blank key

Refer to the following selection table to select the lock or blank key.

Type	Key No.
1	A**, B**

*: 0, 1, 2, 3, 4, 5, 6, 7, 8 or 9



Color Label

- When ordering a colored part, use the color chart in the instruction for use of parts catalogue.
- When ordering parts, check the **Model name, Main color (code)**, by observing the "COLOR LABEL" on the vehicle.

Model name: XR250_D (3LA)

No.	Name of colored parts	Basic part No.	Main color (code)			Applicable block No.	Ref. No.
			Maceio red (R-206)	Black (NH-1)	Ross white (NH-196)		
1							
2							
3							
4							
5							
6							
7							
8							
9							
10							
11							
12							
13							



Color Chart

- When ordering a colored part, refer to the chart below and use a part number consisting of the relevant basic part number to which has been added a part color code.

1

Model name: XR250_D (3LA)

No.	Name of colored parts	Basic part No.	Main color (code)			Applicable block No.	Ref. No.
			Trancoso yellow (Y-197R)	Caucaia red (R-286R)	Black (NH-1)		
1	Body Comp., Frame	50100-KPE-730	ZA	ZA	ZA	F-28	1
2	Case, Headlight	61302-KPE-900	ZD	ZD	ZD	F-1	10
3	Cover Set, L. Side	83605-KPE-D00	ZD	ZB	ZA	F-15	6
4	Cover Set, R. FR. Side	83510-KPE-730	ZA	ZA	ZA	F-15	2
5	Cover Set, R. Side	83505-KPE-D00	ZD	ZB	ZA	F-15	3
6	Cover, L. FR. Side	83601-KPE-900	ZA	ZA	ZA	F-15	5
7	Cowl Set, RR.	80100-KPE-B00	ZA	-	ZA	F-23	3
8	Cowl Set, RR.	80100-KPE-D00	-	ZA	-	F-23	3
9	Cushion Assy., RR.	52400-KPE-842	ZA	ZA	ZA	F-22	1
10	Fender, FR.	61100-KPE-900	ZG	ZF	ZG	F-7	1
11	Mark, Honda	61310-KPE-870	ZA	-	ZA	F-33	2
12	Mark, Honda	61310-KPE-900	ZA	ZA	-	F-33	1
13	Mark, L. Shroud	87126-KPE-D00	ZA	ZB	ZC	F-33	6
14	Mark, L. Shroud	87128-KPE-D00	ZA	ZB	ZC	F-33	8
15	Mark, L. Side Cover	87131-KPE-D00	ZA	ZB	ZC	F-33	11
16	Mark, R. Shroud	87125-KPE-D00	ZA	ZB	ZC	F-33	5
17	Mark, R. Shroud	87127-KPE-D00	ZA	ZB	ZC	F-33	7
18	Mark, R. Side Cover	87130-KPE-D00	ZA	ZB	ZC	F-33	10
19	Panel Comp., RR. Brake	43100-KPF-900	ZA	ZA	ZA	F-11	2
20	Pipe Comp., Skid	50360-KPE-900	ZB	ZB	ZB	F-29	3
21	Seat Comp., Double	77200-KPE-900	ZA	ZA	ZA	F-14	1
22	Shroud Set, L. Tank	19200-KPE-D00	ZA	ZB	ZC	F-13	13
23	Cushion Assy., RR	52470-KPE-841	ZA	ZA	ZA	F-23	20
24	Shroud Set, R. Tank	19100-KPE-D00	ZA	ZB	ZC	F-13	18
25	Stripe, L. Shroud Bottom	87124-KPE-730	ZA	ZA	-	F-33	4
26	Stripe, R. Shroud Bottom	87123-KPE-730	ZA	ZA	-	F-33	3
27	Tank Comp., Fuel	17510-KPE-900	ZA	ZA	ZA	F-13	6
28	Visor Set, FR.	61300-KPE-B00	ZC	ZB	ZA	F-1	9



Color Chart

- When ordering a colored part, refer to the chart below and use a part number consisting of the relevant basic part number to which has been added a part color code.

Model name: XR250_D (3LA)

No.	Name of colored parts	Basic part No.	Main color (code)		Applicable block No.	Ref. No.
			Canoa orange (YR-288)	Ross white (NH-196)		
1	Body Comp., Frame	50100-KPE-730	ZA	ZA	F-28	1
2	Case, Headlight	61302-KPE-900	ZD	ZD	F-1	10
3	Cover Set, L. Side	83605-KPE-D00	ZC	ZE	F-15	6
4	Cover Set, R. FR. Side	83510-KPE-730	ZA	ZA	F-15	2
5	Cover Set, R. Side	83505-KPE-D00	ZC	ZE	F-15	3
6	Cover, L. FR. Side	83601-KPE-900	ZA	ZA	F-15	5
7	Cowl Set, RR.	80100-KPE-B00	ZA	ZA	F-23	3
8	Cushion Assy., RR.	52400-KPE-842	ZA	ZA	F-23	1
9	Fender, FR.	61100-KPE-900	ZG	ZA	F-7	1
10	Mark, Honda	61310-KPE-870	ZA	ZA	F-32	2
11	Mark, Honda	61310-KPE-900	ZA	ZA	F-32	1
12	Mark, L. Shroud	87126-KPE-D00	ZD	ZE	F-32	6
13	Mark, L. Shroud	87128-KPE-D00	ZD	ZE	F-32	8
14	Mark, L. Side Cover	87131-KPE-D00	ZD	ZE	F-32	11
15	Mark, R. Shroud	87125-KPE-D00	ZD	ZE	F-32	5
16	Mark, R. Shroud	87127-KPE-D00	ZD	ZE	F-32	7
17	Mark, R. Side Cover	87130-KPE-D00	ZD	ZE	F-32	10
18	Panel Comp., RR. Brake	43100-KPF-900	ZA	ZA	F-11	2
19	Pipe Comp., Skid	50360-KPE-900	ZB	ZB	F-29	3
20	Seat Comp., Double	77200-KPE-900	ZA	ZA	F-14	1
21	Rear Shock	52470-KPE-841	ZA	ZA	F-23	20
22	Shroud Set, L. Tank	19200-KPE-D00	ZD	ZE	F-13	18
23	Shroud Set, R. Tank	19100-KPE-D00	ZD	ZE	F-13	13
24	Stripe, L. Shroud Bottom	87124-KPE-730	ZA	ZA	F-32	4
25	Stripe, R. Shroud Bottom	87123-KPE-730	ZA	ZA	F-32	3
26	Tank Comp., Fuel	17510-KPE-900	ZA	ZA	F-13	6
27	Visor Set, FR.	61300-KPE-B00	-	ZD	F-1	19
28	Visor Set, FR.	61300-KPE-D00	ZA	-	F-1	19



Color Chart

- When ordering a colored part, refer to the chart below and use a part number consisting of the relevant basic part number to which has been added a part color code.

1

Model name: XR250HS_{E/F/G}

No.	Name of colored parts	Basic part No.	Main color (code)			Applicable block No.	Ref. No.
			Black (NH-1)	Ross White (NH-196)	Caucaia red (R-286R)		
1	Body Comp., Frame	50100-KPE-730	ZB	ZB	ZB	F-28	1
2	Case, Headlight	61302-KPE-900	ZD	ZD	ZD	F-1	10
3	Cover Set, R. FR. Side	83510-KPE-730	ZA	ZA	ZA	F-15	11
4	Cover, L. FR. Side	83601-KPE-900	ZA	ZA	ZA	F-15	5
5	Cover, Set, L. Side	83605-KPE-D40	ZB	ZA	ZA	F-15	6
6	Cover, Set, R. Side	83505-KPE-D40	ZB	ZA	ZA	F-15	3
7	Cowl Set, RR.	80100-KPE-B00	ZJ	ZH	ZH	F-23	3
8	Cushion Assy., Set, RR.	52470-KPE-842	ZA	ZA	ZA	F-22	20
9	Fender, FR.	61100-KPE-900	ZG	ZA	ZF	F-7	1
10	Mark, Honda	61310-KPE-870	ZA	-	-	F-32.4	1
11	Mark, Honda	61310-KPE-900	-	ZA	ZA	F-32.4	1
12	Mark, Honda	61310-KPE-870	ZA	-	-	F-33.4	2
13	Mark, Honda	61310-KPE-900	-	ZA	ZA	F-32.4	2
14	Panel Comp., RR. Brake	43100-KPF-900	ZA	ZA	ZA	F-11	2
15	Pipe Comp., Skid	50360-KPE-900	ZF	ZF	ZF	F-28	3
16	Seat Comp., Double	77200-KPE-900	ZA	ZA	ZC	F-14	1
17	Shroud Set, L. Tank	19200-KPE-D40	ZB	ZA	ZC	F-13.1	18
18	Shroud Set, R. Tank	19100-KPE-D40	ZB	ZA	ZC	F-13.1	13
19	Stripe A, L. Shroud	86192-KPE-D40	ZB	ZA	ZC	F-32.4	4
20	Stripe A, R. Shroud	86191-KPE-D40	ZB	ZA	ZC	F-32.4	3
21	Stripe B, L. Shroud	86194-KPE-D40	ZB	ZA	ZC	F-32.4	6
22	Stripe B, R. Shroud	86193-KPE-D40	ZB	ZA	ZC	F-32.4	5
23	Stripe, L. Shroud Bottom	87124-KPE-730	-	ZA	ZA	F-32.4	8
24	Stripe, R. Shroud Bottom	87123-KPE-730	-	ZA	ZA	F-32.4	7
25	Tank Comp., Fuel	17510-KPE-900	ZA	ZA	ZA	F-13.1	6
26	Tank Set, Fuel	17500-KPE-730	ZA	ZA	ZA	F-13.1	32
27	Visor Set, FR.	61300-KPE-B00	ZF	ZE	ZE	F-1	18



Construction of Vehicle Identification Number (V.I.N.)

Example: 9 C 2 J C 3 0 1 0 Y R 0 0 0 0 0 1

Sequential Production Number

Plant Representation

- | | | |
|---------------------------|------------------------|-----------------------------|
| A..... Ohio U.S.A | E..... Montesa Spain | R..... Manaus Brazil |
| B..... Alost Belgium | F..... Atessa Italy | S..... Susuka Japan |
| C..... Saitama Japan | K..... Kumamoto Japan | T..... Tochigi Japan |
| D..... Guadalajara Mexico | M..... Hamamatsu Japan | 4..... South Carolina U.S.A |

Model Year

- Example:
- | | | | | | | | | |
|-----------|-----------|-----------|-----------|-----------|----------------------------|-----------|-----------|-----------|
| K....1989 | L....1990 | M....1991 | N....1992 | X....1999 | Y....2000 (Except I.O Q.U) | 1....2001 | 2....2002 | 3....2003 |
| 4....2004 | 5....2005 | 6....2006 | 7....2007 | 8....2008 | 9....2009 | A....2010 | B....2011 | C....2012 |
| E....2014 | | | | | | | D....2013 | |

Check Digit

Vehicle Description Code

Example: PE04..... XR600R RC30.....CFR750R JC301CG125TITAN • KS JC302CG125TITAN • ES JC303.....CG125 • CARGO

Mark and Type of Code

- | | |
|---|---|
| JH2..... HONDA, Motorcycle (Manufactured in Japan) | VTM..... HONDA, Motorcycle (Manufactured in Spain) |
| 1HF..... HONDA, Motorcycle (Manufactured in U.S.A.) | ZDC HONDA, Motorcycle (Manufactured in Italy) |
| YC1 HONDA, Motorcycle (Manufactured in Belgium) | JH3..... HONDA, Motorcycle (Manufactured in Japan) |
| 9C2 HONDA, Motorcycle (Manufactured in Brazil) | 478..... HONDA, Motorcycle (Manufactured in U.S.A.) |
| 3H1 HONDA, Motorcycle (Manufactured in Mexico) | |



Fuel Hose, General Purpose Hoses and Vinyl Hose

1

- The standard part fuel hose, general purpose hose and vinyl hose may be substituted by the coiled bulk part.
- When ordering the standard part fuel hose, general purpose hose and vinyl hose use the bulk part number written in the parts catalogue in brackets () underneath the part name, or use the catalogue below. (The bulk part standard length is 1 m, however, those displayed in the catalogue < > are available in 3 m and 8 m length).
- When exchanging the hose, cut and use at the specified length as mentioned in the part name.
(For the method of cutting the bulk part, and method of filling out orders etc., please refer to the service manual and the instructions issued with the bulk part.)
- The list below is a catalogue of the standard part numbers and bulk part numbers. Note that those numbers are applicable to the listed replacement parts only.

⚠ ADVERTENCIA

It is DANGEROUS to confuse fuel hose with the general purpose hose or vinyl hose.

Never use a general purpose hose or vinyl hose in place of a fuel hose or vice versa.

Always use the correct bulk part in the parts catalogue, according to the service manual or the instructions issued with the bulk part.

Fuel hoses / Tubes			
Standard Part Number	Bulk Part Number	Bulk Part	
		Inner diameter (mm)	Length (m)
95001-30xxx-2x	95001-30001-20M	3,0	1
95001-30xxx-3x	95001-30001-30M	3,0	1
95001-30xxx-4x	95001-30001-40M	3,0	1
95001-35xxx-2x	95001-35001-50M <95001-35003-50M>	3,5	1 3

Fuel hoses / Tubes (cont'd)			
Standard Part Number	Bulk Part Number	Bulk Part	
		Inner diameter (mm)	Length (m)
95001-35xxx-3x	95001-35001-60M <95001-35003-60M>	3,5	1 3
95001-35xxx-4x	95001-35001-60M <95001-35003-60M>	3,5	1 3
95001-35xxx-5x	95001-35001-50M <95001-35003-50M>	3,5	1 3
95001-35xxx-6x	95001-35001-60M <95001-35003-60M>	3,5	1 3
95001-45xxx-2x	95001-45001-50M <95001-45003-50M>	4,5	1 3
95001-45xxx-3x	95001-45001-60M <95001-45003-60M> <95001-45008-60M>	4,5	1 3 8
95001-45xxx-4x	95001-45001-60M <95001-45003-60M> <95001-45008-60M>	4,5	1 3 8
95001-45xxx-5x	95001-45001-50M <95001-45003-50M>	4,5	1 3
95001-45xxx-6x	95001-45001-60M <95001-45003-60M> <95001-45008-60M>	4,5	1 3 8
95001-55xxx-2x	95001-55001-50M <95001-55003-50M> <95001-55008-50M>	5,5	1 3 8
95001-55xxx-3x	95001-55001-60M <95001-55003-60M> <95001-55008-60M>	5,5	1 3 8



Fuel hoses / Tubes (cont'd)			
Standard Part Number	Bulk Part Number	Bulk Part	
		Inner diameter (mm)	Length (m)
95001-55xxx-4x	95001-55001-60M	5,5	1
	<95001-55003-60M>		3
	<95001-55008-60M>		8
95001-55xxx-5x	95001-55001-50M	5,5	1
	<95001-55003-50M>		3
	<95001-55008-50M>		8
95001-55xxx-6x	95001-55001-60M	5,5	1
	<95001-55003-60M>		3
	<95001-55008-60M>		8
95001-75xxx-2x	95001-75001-50M	7,5	1
	<95001-75003-50M>		3
95001-75xxx-3x	95001-75001-60M	7,5	1
	<95001-75003-60M>		3
	<95001-75008-60M>		8
95001-75xxx-4x	95001-75001-60M	7,5	1
	<95001-75003-60M>		3
	<95001-75008-60M>		8
95001-75xxx-5x	95001-75001-50M	7,5	1
95001-75xxx-6x	95001-75001-60M	7,5	1
	<95001-75003-60M>		3
	<95001-75008-60M>		8
95001-80xxx-2x	95001-80001-50M	8,0	1
95001-80xxx-3x	95001-80001-60M	8,0	1
95001-80xxx-4x	95001-80001-60M	8,0	1
95001-80xxx-5x	95001-80001-50M	8,0	1
95001-80xxx-6x	95001-80001-60M	8,0	1

Vinyl Hose				
Standard Part Number	Bulk Part Number	Bulk Part		
		Inner diameter (mm)	Outer diameter (mm)	Length (m)
95003-01xxx-3x	95003-01001-60M	2,9	6,8	1
	<95003-01003-60M>			3
95003-01xxx-60	95003-01001-60M	2,9	6,8	1
	<95003-01003-60M>			3
95003-03xxx-3x	95003-03001-60M	3,0	6,0	1
	<95003-03003-60M>			3
95003-03xxx-60	95003-03001-60M	3,0	6,0	1
	<95003-03003-60M>			3
95003-05xxx-3x	95003-05001-60M	3,5	6,5	1
	<95003-05003-60M>			3
	<95003-05008-60M>			8
95003-05xxx-60	95003-05001-60M	3,5	6,5	1
	<95003-05003-60M>			3
	<95003-05008-60M>			8
95003-07xxx-1x	95003-07001-10M	4,0	7,0	1
	<95003-07003-10M>			3
	<95003-07008-10M>			8
95003-07xxx-20	95003-07001-10M	4,0	7,0	1
	<95003-07003-10M>			3
	<95003-07008-10M>			8
95003-07xxx-3x	95003-07001-60M	4,0	7,0	1
	<95003-07003-60M>			3
	<95003-07008-60M>			8
95003-07xxx-60	95003-07001-60M	4,0	7,0	1
	<95003-07003-60M>			3
	<95003-07008-60M>			8
95003-07xxx-7x	95003-07001-70M	4,0	7,0	1
	<95003-07003-70M>			3
	<95003-07008-70M>			8



1

Vinyl Hose (cont'd)				
Standard Part Number	Bulk Part Number	Bulk Part		
		Inner diameter (mm)	Outer diameter (mm)	Length (m)
95003-08xxx-1x	95003-08001-10M	4,5	6,5	1
	<95003-08003-10M>			3
	<95003-08008-10M>			8
95003-09xxx-3x	95003-09001-60M	4,5	8,0	1
	<95003-09003-60M>			3
95003-09xxx-60	95003-09001-60M	4,5	8,0	1
	<95003-09003-60M>			3
95003-10xxx-1x	95003-10001-10M	5,0	8,0	1
	<95003-10003-10M>			3
95003-10xxx-20	95003-10001-10M	5,0	8,0	1
	<95003-10003-10M>			3
95003-10xxx-3x	95003-10001-60M	5,0	8,0	1
	<95003-10003-60M>			3
95003-10xxx-60	95003-10001-60M	5,0	8,0	1
	<95003-10003-60M>			3
95003-11xxx-3x	95003-11001-60M	5,0	9,0	1
	<95003-11003-60M>			3
	<95003-11008-60M>			8
95003-11xxx-60	95003-11001-60M	5,0	9,0	1
	<95003-11003-60M>			3
	<95003-11008-60M>			8
95003-12xxx-1x	95003-12001-10M	5,0	7,0	1
	<95003-12003-10M>			3
	<95003-12008-10M>			8
95003-12xxx-20	95003-12001-10M	5,0	7,0	1
	<95003-12003-10M>			3
	<95003-12008-10M>			8

Vinyl Hose (cont'd)				
Standard Part Number	Bulk Part Number	Bulk Part		
		Inner diameter (mm)	Outer diameter (mm)	Length (m)
95003-14xxx-1x	95003-14001-10M	6,0	9,0	1
	<95003-14003-10M>			3
95003-14xxx-20	95003-14001-10M	6,0	9,0	1
	<95003-14003-10M>			3
95003-14xxx-3x	95003-14001-60M	6,0	9,0	1
	<95003-14003-60M>			3
95003-17xxx-1x	95003-17001-10M	7,0	9,0	1
	<95003-17003-10M>			3
95003-19xxx-1x	95003-19001-10M	7,0	11,0	1
	<95003-19003-10M>			3
	<95003-19008-10M>			8
95003-19xxx-20	95003-19001-10M	7,0	11,0	1
	<95003-19003-10M>			3
	<95003-19008-10M>			8
95003-19xxx-3x	95003-19001-60M	7,0	11,0	1
	<95003-19003-60M>			3
	<95003-19008-60M>			8
95003-19xxx-60	95003-19001-60M	7,0	11,0	1
	<95003-19003-60M>			3
	<95003-19008-60M>			8
95003-21xxx-1x	95003-21001-10M	8,0	9,0	1
	<95003-21003-10M>			3
95003-21xxx-20	95003-21001-10M	8,0	9,0	1
	<95003-21003-10M>			3
95003-23xxx-1x	95003-23001-10M	8,0	12,0	1
	<95003-23003-10M>			3
95003-23xxx-20	95003-23001-10M	8,0	12,0	1
	<95003-23003-10M>			3



Vinyl Hose (cont'd)				
Standard Part Number	Bulk Part Number	Bulk Part		
		Inner diameter (mm)	Outer diameter (mm)	Length (m)
95003-23xxx-3x	95003-23001-60M	8,0	12,0	1
	<95003-23003-60M>			3
	<95003-23008-60M>			8
95003-23xxx-60	95003-23001-60M	8,0	12,0	1
	<95003-23003-60M>			3
	<95003-23008-60M>			8
95003-25xxx-1x	95003-25001-10M	9,0	11,0	1
	<95003-25003-10M>			3
95003-25xxx-20	95003-25001-10M	9,0	11,0	1
	<95003-25003-10M>			3
95003-25xxx-3x	95003-25001-60M	9,0	11,0	1
	<95003-25003-60M>			3
95003-25xxx-7x	95003-25001-70M	9,0	11,0	1
	<95003-25003-70M>			3
95003-27xxx-1x	95003-27001-10M	9,0	13,0	1
	<95003-27003-10M>			3
95003-27xxx-20	95003-27001-10M	9,0	13,0	1
	<95003-27003-10M>			3
95003-27xxx-3x	95003-27001-60M	9,0	13,0	1
	<95003-27003-60M>			3
95003-27xxx-60	95003-27001-60M	9,0	13,0	1
	<95003-27003-60M>			3
95003-33xxx-1x	95003-33001-10M	10,0	14,0	1
	<95003-33003-10M>			3
95003-33xxx-20	95003-33001-10M	10,0	14,0	1
	<95003-33003-10M>			3

Vinyl Hose (cont'd)				
Standard Part Number	Bulk Part Number	Bulk Part		
		Inner diameter (mm)	Outer diameter (mm)	Length (m)
95003-36xxx-1x	95003-36001-10M	11,0	13,0	1
	<95003-36003-10M>			3
	<95003-36008-10M>			8
95003-36xxx-20	95003-36001-10M	11,0	13,0	1
	<95003-36003-10M>			3
	<95003-36008-10M>			8
95003-37xxx-3x	95003-37001-60M	11,0	15,0	1
	<95003-37003-60M>			3
95003-37xxx-60	95003-37001-60M	11,0	15,0	1
	<95003-37003-60M>			3
95003-38xxx-1x	95003-38001-10M	12,0	13,0	1
	<95003-38003-10M>			3
95003-38xxx-20	95003-38001-10M	12,0	13,0	1
	<95003-38003-10M>			3
95003-39xxx-1x	95003-39001-10M	12,0	14,0	1
	<95003-39003-10M>			3
95003-39xxx-20	95003-39001-10M	12,0	14,0	1
	<95003-39003-10M>			3
95003-40xxx-20	95003-40001-10M	12,0	16,0	1
	<95003-40003-10M>			3
95003-40xxx-3x	95003-40001-60M	12,0	16,0	1
	<95003-40003-60M>			3
95003-40xxx-60	95003-40001-60M	12,0	16,0	1
	<95003-40003-60M>			3
95003-43xxx-1x	95003-43001-10M	13,0	15,0	1
	<95003-43003-10M>			3
	<95003-43008-10M>			8
95003-43xxx-20	95003-43001-10M	13,0	15,0	1
	<95003-43003-10M>			3
	<95003-43008-10M>			8



1

Vinyl Hose (cont'd)				
Standard Part Number	Bulk Part Number	Bulk Part		
		Inner diameter (mm)	Outer diameter (mm)	Length (m)
95003-45xxx-1x	95003-45001-10M	14,0	18,0	1
	<95003-45003-10M>			3
	<95003-45008-10M>			8
95003-45xxx-20	95003-45001-10M	14,0	18,0	1
	<95003-45003-10M>			3
	<95003-45008-10M>			8
95003-50xxx-1x	95003-50001-10M	16,0	19,0	1
	<95003-50003-10M>			3
95003-50xxx-20	95003-50001-10M	16,0	19,0	1
	<95003-50003-10M>			3
95003-50xxx-3x	95003-50001-60M	16,0	19,0	1
	<95003-50003-60M>			3
95003-55xxx-1x	95003-55001-10M	17,5	20,5	1
	<95003-55003-10M>			3
95003-55xxx-20	95003-55001-10M	17,5	20,5	1
	<95003-55003-10M>			3
95003-60xxx-1x	95003-60001-10M	22,0	27,0	1
	<95003-60003-10M>			3
95003-60xxx-20	95003-60001-10M	22,0	27,0	1
	<95003-60003-10M>			3
95003-60xxx-3x	95003-60001-60M	22,0	27,0	1
	<95003-60003-60M>			3
95003-60xxx-60	95003-60001-60M	22,0	27,0	1
	<95003-60003-60M>			3

General Purpose Hose			
Standard Part Number	Bulk Part Number	Bulk Part	
		Inner diameter (mm)	Length (m)
95005-11xxx-3x	95005-11001-30M	11,0	1
95005-11xxx-5x	95005-11001-50M	11,0	1
95005-12xxx-1x	95005-12001-10M	12,0	1
	<95005-12003-10M>		3
95005-12xxx-2x	95005-12001-20M	12,0	1
95005-12xxx-3x	95005-12001-30M	12,0	1
95005-12xxx-5x	95005-12001-50M	12,0	1
95005-14xxx-1x	95005-14001-10M	14,0	1
95005-14xxx-2x	95005-14001-20M	14,0	1
	<95005-14003-20M>		3
95005-14xxx-3x	95005-14001-30M	14,0	1
95005-14xxx-5x	95005-14001-50M	14,0	1
95005-17xxx-1x	95005-17001-10M	17,0	1
95005-17xxx-2x	95005-17001-20M	17,0	1
95005-17xxx-3x	95005-17001-30M	17,0	1
95005-17xxx-5x	95005-17001-50M	17,0	1
95005-30xxx-3x	95005-30001-30M	3,0	1
95005-30xxx-5x	95005-30001-50M	3,0	1
95005-35xxx-1x	95005-35001-10M	3,5	1
	<95005-35003-10M>		3
	<95005-35008-10M>		8
95005-35xxx-2x	95005-35001-20M	3,5	1
95005-35xxx-3x	95005-35001-30M	3,5	1
95005-35xxx-4x	95005-35001-10M	3,5	1
	<95005-35003-10M>		3
	<95005-35008-10M>		8



General Purpose Hose (cont'd)			
Standard Part Number	Bulk Part Number	Bulk Part	
		Inner diameter (mm)	Length (m)
95005-35xxx-5x	95005-35001-50M	3,5	1
95005-45xxx-1x	95005-45001-10M	4,5	1
	<95005-45003-10M> <95005-45008-10M>		3 8
95005-45xxx-2x	95005-45001-20M	4,5	1
95005-45xxx-3x	95005-45001-30M	4,5	1
95005-45xxx-4x	95005-45001-10M	4,5	1
	<95005-45003-10M> <95005-45008-10M>		3 8
95005-45xxx-5x	95005-45001-50M	4,5	1
95005-50xxx-3x	95005-50001-30M	5,0	1
	<95005-50003-30M>		3
95005-50xxx-5x	95005-50001-50M	5,0	1
95005-55xxx-1x	95005-55001-10M	5,3	1
	<95005-55003-10M> <95005-55008-10M>		3 8
95005-55xxx-2x	95005-55001-20M	5,3	1
	<95005-55003-20M>		3
95005-55xxx-4x	95005-55001-10M	5,3	1
	<95005-55003-10M> <95005-55008-10M>		3 8
95005-65xxx-1x	95005-65001-10M	6,5	1
	<95005-65003-10M>		3
95005-65xxx-2x	95005-65001-20M	6,5	1
95005-70xxx-3x	95005-70001-30M	7,0	1
	<95005-70003-30M>		3
95005-70xxx-5x	95005-70001-50M	7,0	1

General Purpose Hose (cont'd)			
Standard Part Number	Bulk Part Number	Bulk Part	
		Inner diameter (mm)	Length (m)
95005-75xxx-1x	95005-75001-10M	7,3	1
	<95005-75003-10M>		3
95005-75xxx-2x	95005-75001-20M	7,3	1
95005-80xxx-1x	95005-80001-10M	8,0	1
	<95005-80003-10M>		3
95005-80xxx-2x	95005-80001-20M	8,0	1
95005-80xxx-3x	95005-80001-30M	8,0	1
95005-80xxx-5x	95005-80001-50M	8,0	1
95005-91xxx-3x	95005-91001-30M	12,0	1
95005-91xxx-5x	95005-91001-50M	12,0	1
95005-92xxx-3x	95005-92001-30M	12,0	1
95005-92xxx-5x	95005-92001-50M	12,0	1

NOTE: X is displayed to represent the omitted numerals and letters of the roman alphabet.



Bulk Part Number of Fuel Hose, General Purpose Hose and Vinyl Hose

Example: 9 5 0 0 1 - 7 5 0 0 1 - 5 0 M

Bulk Part Number: Refers to the Bulk Part

Marking code (hose type): (fuel hose and general purpose hose)

Change code (for added hose): (Vinyl hose)

* Indicates number mark or change sequence, however, the code for the bulk part must be strictly 0 (zero)

Types of Code:

Fuel Hose	2: Red outside braid (3 mm inside dia. only)	Vinyl Hose	1: Clear	General Purpose Hose	1: Ash gray
	5: Black inside braid		2: Black		2: Ash gray
	3: Red (3 mm inside dia. only)		3: Light red		3: Black
	4: Ash gray with red (3 mm inside dia. only)		6: Light red		4: Black
	6: Black		7: Pale black		

Lengths:

- 001: 1 m (Standard)
- 003: 3 m
- 008: 8 m

I.D. Code: (Fuel hose and general purpose hose)

30: 3.0 mm	65: 6.5 mm	91: 12 (Outside dia. 15) mm
35: 3.5 mm	70: 7.0 mm	92: 12 (Outside dia. 16) mm
45: 4.5 mm	75: 7.3 mm, 7.5mm	12: 12 (Outside dia. 17) mm
50: 5.0 mm	80: 8.0 mm	14: 14 mm
55: 5.3 mm, 5.5mm	11: 11 mm	17: 17mm

ID./OD. code (Vinyl Hose)

01: ID 2.9, OD 6.8 mm	12: ID 5.0, OD 7.0 mm	21: ID 8.0, OD 9.0 mm	37: ID 11.0, OD 15.0 mm	50: ID 16.0, OD 19.0 mm
03: ID 3.0, OD 6.0 mm	10: ID 5.0, OD 8.0 mm	23: ID 8.0, OD 12.0 mm	38: ID 12.0, OD 13.0 mm	55: ID 17.5, OD 20.5 mm
05: ID 3.5, OD 6.5 mm	11: ID 5.0, OD 9.0 mm	25: ID 9.0, OD 11.0 mm	39: ID 12.0, OD 14.0 mm	60: ID 22.0, OD 27.0 mm
07: ID 4.0, OD 7.0 mm	14: ID 6.0, OD 9.0 mm	27: ID 9.0, OD 13.0 mm	40: ID 12.0, OD 16.0 mm	
08: ID 4.5, OD 6.5 mm	17: ID 7.0, OD 9.0 mm	33: ID 10.0, OD 14.0 mm	43: ID 13.0, OD 15.0 mm	
09: ID 4.5, OD 8.0 mm	19: ID 7.0, OD 11.0 mm	36: ID 11.0, OD 13.0 mm	45: ID 14.0, OD 18.0 mm	

Hose Type:

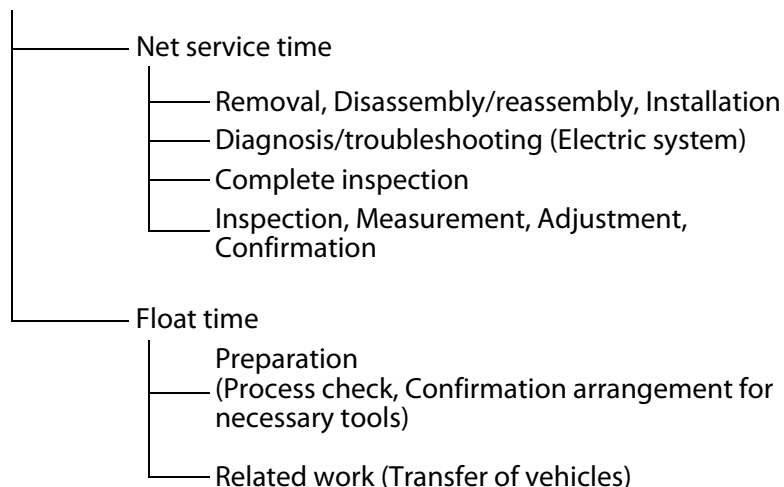
- 1: Fuel Hose
- 3: Vinyl Hose
- 5: General Purpose Hose



Flat Rate Service Time (F.R.T.)

Flat rate service time (FRT) means the standard time required to service a MC, which is listed in this manual to help the dealers control the actual working process and calculate the service charge by using it as a guide.

FRT setting system



* Float time is set by multiplying the net service time by a given coefficient.

Editorial style

The service items shown in the text are listed with the exchange work time for the repair sales parts as the subject. Other representative service items not using repair parts (removal/installation, adjustment, inspection/ measuring, and other work) are listed collectively in the list in the preface, classified according to the work.

FRT setting standard

- Decimal system (in unit of 0.1) is adopted to set FRT as it is convenient to calculate the wage.
Example: (0.1) \Rightarrow 6 minutes, (0.2) \Rightarrow 12 minutes
[Labor cost per hour] x [FRT] = [Wage]
- FRT is set with a hand tool.
- Service items and FRT can be subject to change depending on development of tools and service equipment and improvement in service procedure.

Work procedure

- As the work procedure is set with the work time according to the method in the separate Service Manual, refer to this Manual as required.
- Work methods permitting servicing in the shortest time still permitting assurance of safe work and product warranty are used for the setting of service items not listed in the Service Manual.
- Work basically is to be performed by one person, and when two or more people are required, setting is done as the total time for the number of people.
- To value the knowledge of mechanics, Honda uses a person with three years of experience in the repair of Honda vehicles as the standard.
- Special tools and service equipment used to set FRT are those specified or recommended in Service Manual and technical publications issued about the topic.

Service item whose FRT is not presented

- Accessories and service parts that are not listed to use in this manual.
 - Locations with little aging deterioration or breakage during normal use.
 - Service work that can be finished by one touch.
 - Service work that is seldom done (i.e. extremely small causes of trouble and service frequency).
- * When FRT is not presented, please calculate wages based on appropriate actual work time.



1

Operation not included of FRT

- Oil and coolant water draining, Waiting time for warming up operation and etc.
- Additional operation that involves removal/installation of standard exterior equipment.
- Indirect time spent for service by visiting the customer, trade-in, and delivery of a MC.
- Indirect time required for ordering and delivery of parts.
- Cost for grease, adhesive agent, etc. used for service work.

Explanation of FRT by using an example

(The example may differ from the actual presented items)

Ref. N°	L.O.N.	(Relative ref. Number)	Description	.F.R.T.
2	111118	(1, 3, 4, 7)	Camshaft	4,5
	111118A		Replace rocker arm add	1,0

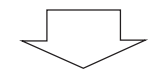
• Includes: Valve clearance adjustment

- 1 Reference N° of the illustration of part that shows location of the replacement work.
- 2 FRT is an abbreviation of Flat Rate Time indicating the standard service time required for the replacement.
- 3 LON is an abbreviation of Labor Operation Number, and it is a classification of the service items by the work unit code. The same operation code is used regardless of the models. Standard operation is indicated with 6 digits code, and additional operation is indicated with 7 digits code.
- 4 Indicating the camshaft replacement and FRT4.5.

- 5 Indicating FRT1.0 that will be added when additional operation (replace rocker arm) is done in sociation with camshaft replacement.
- 6 Indicating work contents that are included in the service item.
- 7 Indicating a reference N° whose operation and time are the same as FRT4.5 for the camshaft. (The application range is limited to the service items without an LON setting within a same block.)

How to refer to the service item by using the sample (camshaft replacement)

Open to the page of the block where the camshaft's spare part illustration is shown.



Look for the camshaft illustration, and refer to the service item and FRT that agree with the reference No..

Indication mark for the listing of service items that continues to the following page

Ref. N°	L.O.N.	(Relative ref. Number)	Description	F.R.T.
2	111118		Camshaft	4,5
		.	.	.
		.	.	.
+				

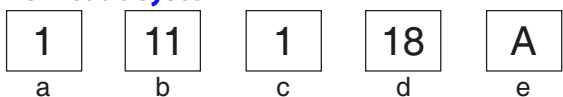
Mark indicated at the last line.



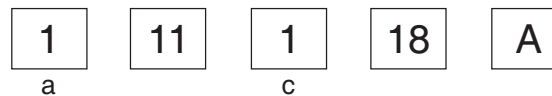
Indication of the block with no setting of FRT

Ref. N°	L.O.N.	(Relative ref. Number) Description	F.R.T.
No Information			-

LON code system



- a) Category code.....Engine
- b) Location/function code.....Engine upper
- c) Operation code.....Replace
- d) Operation sequence number(Unit code can be shown with alphabet) camshaft (No regular rule of code)
- e) Additional codereplace rocker arm (No regular rule of code)



a) Category codes and classification

Code	Category
1	Engine
2	Transmission
3	Fuel & Exhaust
4	Frame & Body
5	Steering/Suspension
6	Electrical
7	Wheels/Brakes
8	Controls/instrument
9	-
0	-

c) Operation codes and classification

Code	Operation category
1	Replace, Removal/Installation, Change
2	Overhaul
3	Adjust, Balance
4	(Paint-related work: Top-coat)
5	Test, Inspect/diagnosis, Measurement, Check
6	(Overhaul-related work: Rebore)
7	(Overhaul-related work: Reseal)
8	(Resurface)
9	(Paint-related work: Refinish)
0	Repair, Cleaning, Air bleeding

**OPERATIONS OTHER THAN REPLACING PARTS**

Major service items without using spare parts

- (1) Removal/Installation (2) Adjustment, measurement and cleaning
(3) Overhaul

(1) Removal and installation

No.	DESCRIPTION	F.R.T.
1	Engine	2,2
2	Cylinder Head	*3,1
3	Carburetor	0,9

(2) Adjustment, measurement and cleaning**Engine**

No.	DESCRIPTION	F.R.T.
1	Spark Plug - Adjustment and Cleaning	0,1
2	Carburetor Idle Adjustment	0,1
3	Engine Oil Inspection	0,1
4	Compression - Pressure Measurement	0,1
5	Battery Checking of Electrolyte Level and Gravity	0,2
6	Carburetor Float Level Measurement	1,1
7	Throttle Operation Adjustment	0,1
8	Ignition Timing Inspection	0,2
9	Cleaner Element Cleaning	0,1
10	Clutch Adjustment	0,1
11	Oil Filter Screen Cleaning	0,9
12	Valve Clearance Adjustment	1,7

Frame

No.	DESCRIPTION	F.R.T.
1	Front Brake Air Bleeding	0,2
2	Rear Brake Air Bleeding	0,1
3	Brake Operation Test	0,1
4	Headlight Aimings	0,1
5	Drive Chain Tension Adjustment	0,1

(3) Overhaul

No.	DESCRIPTION	F.R.T.
1	Carburetor	1,3

All information, illustrations, directions and specifications included in this publication are based on the latest product information available at the time of approval for printing.

MOTO HONDA DA AMAZÔNIA LTDA. reserves the right to make changes at any time without notice and without incurring any obligation whatever.

No part of this publication may be reproduced without written permission.

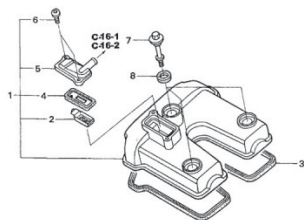
MOTO HONDA DA AMAZÔNIA LTDA.
Service Department
Technical Publications Sector



ENGINE GROUP

• Ref. No. on the index illustration may be different from that in the text.

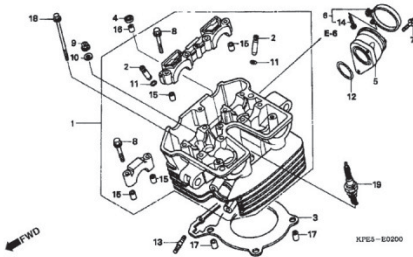
E-1 Cylinder Head Cover



FWD

KPE5 - E0100A

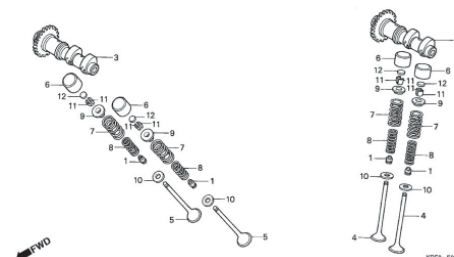
E-2 Cylinder Head



FWD

KPE5 - E0200

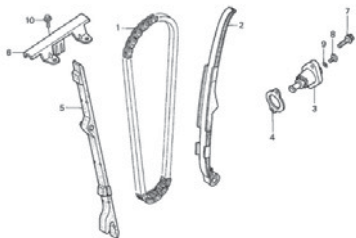
E-3 Camshaft



FWD

KPF3 - E0300

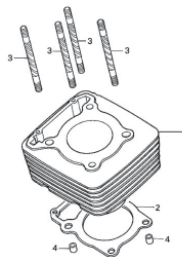
E-4 Cam Chain



FWD

KPF3 - E0400

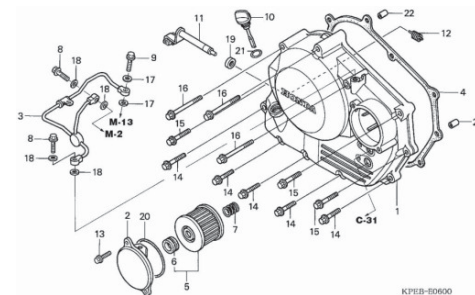
E-5 Cylinder



FWD

KPF3 - E0500

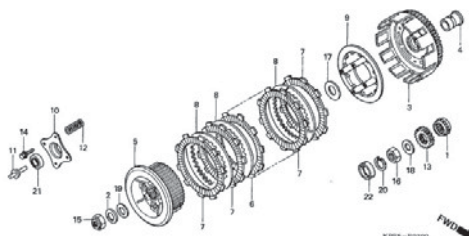
E-6 Cover Comp. R. Crankcase



FWD

KPE6 - E0600

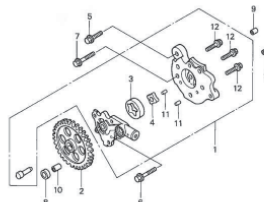
E-7 Clutch



FWD

KPE6 - E0700

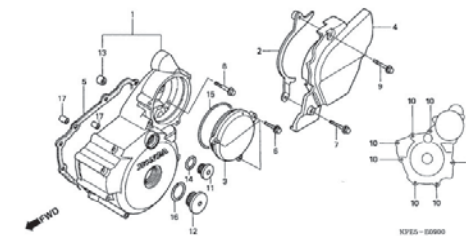
E-8 Oil Pump



FWD

KPF3 - E0800

E-9 Left Crankcase Cover



FWD

KPE6 - E0900

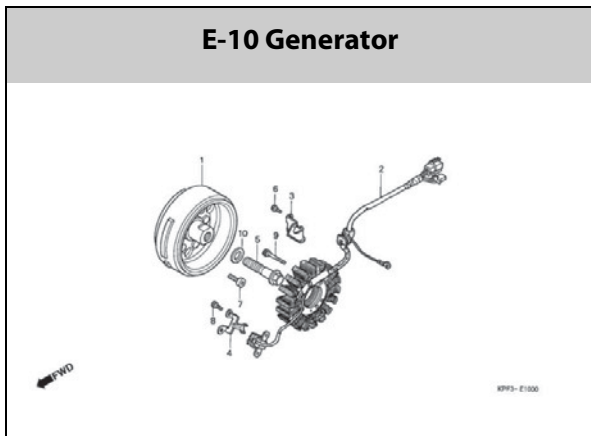
2



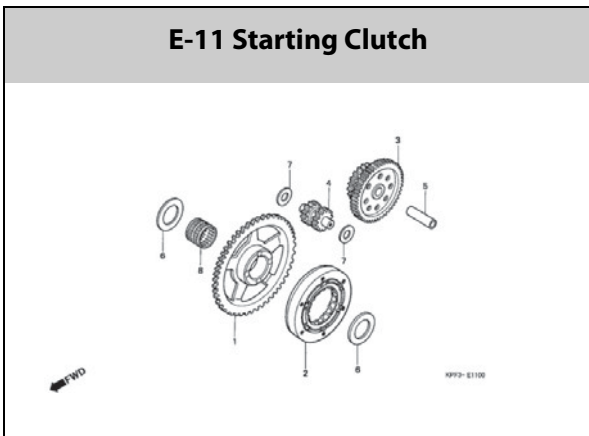
ENGINE GROUP

• Ref. No. on the index illustration may be different from that in the text.

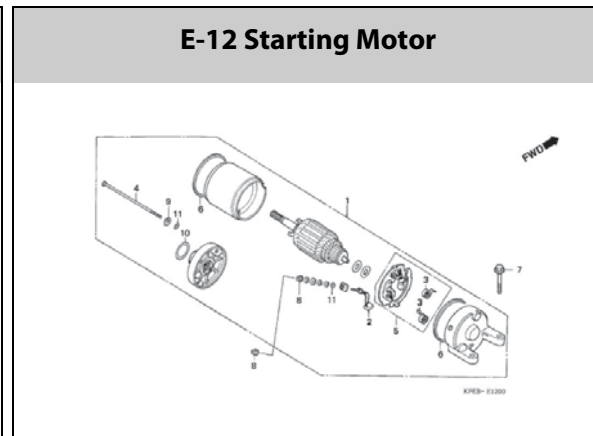
E-10 Generator



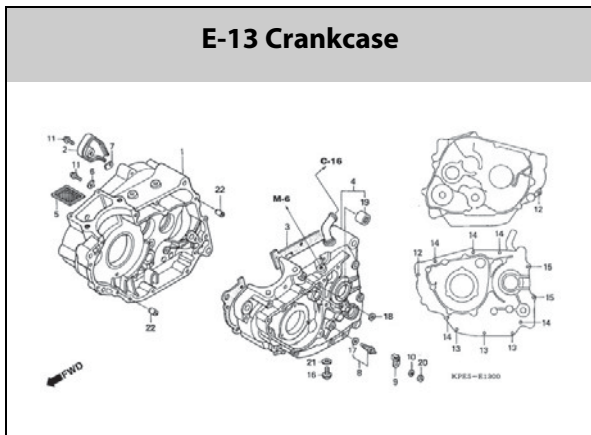
E-11 Starting Clutch



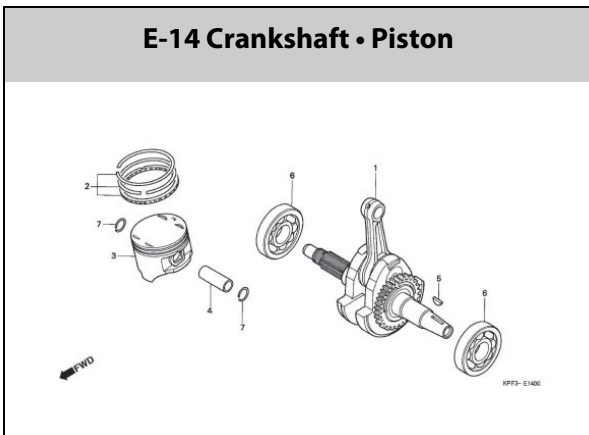
E-12 Starting Motor



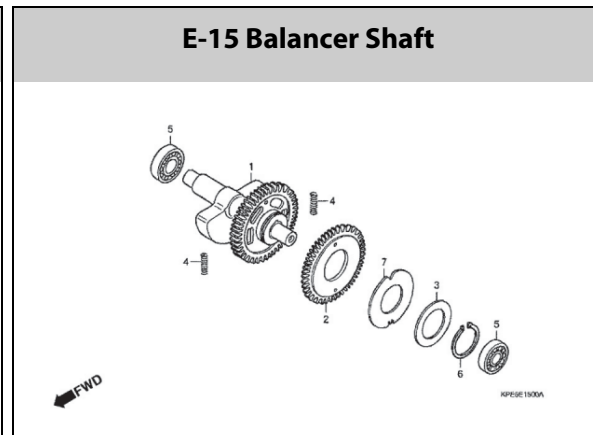
E-13 Crankcase



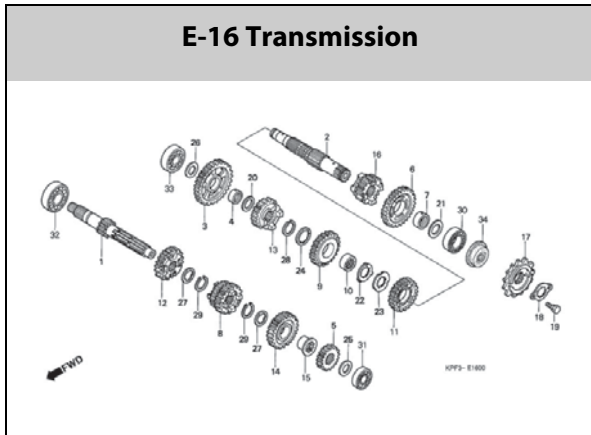
E-14 Crankshaft • Piston



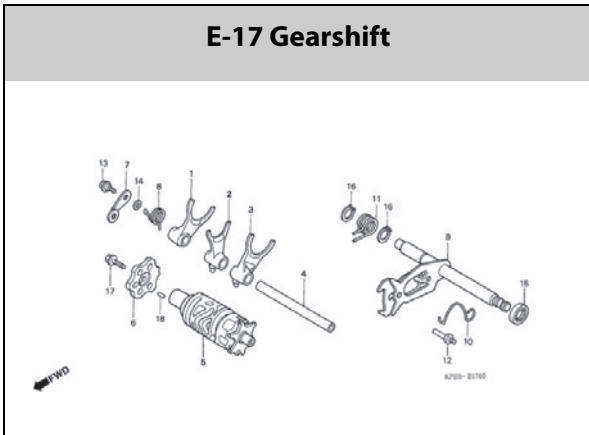
E-15 Balancer Shaft



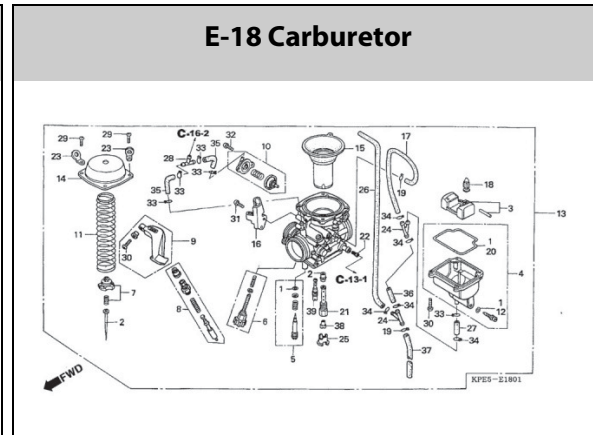
E-16 Transmission



E-17 Gearshift



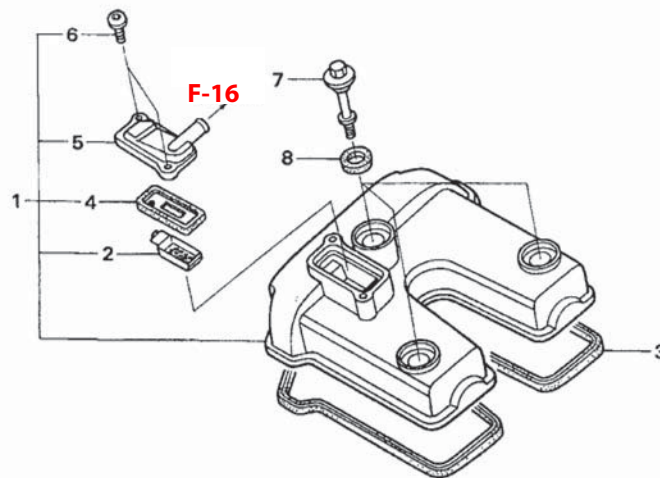
E-18 Carburetor





ENGINE GROUP

E-1 Cylinder Head Cover



KPE5-E0100A

2

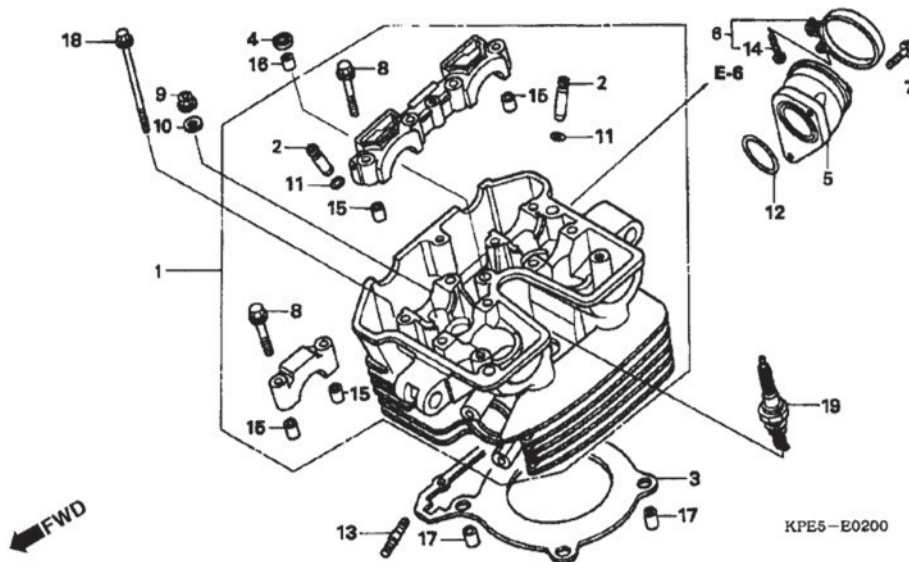
Ref. No.	L.O.N.	Service Item	F.R.T.	Ref. No.	Part No.	Description	Reqd. Qty		Serial No.	Note
							C/D	E/F/G		
		Cover, Cylinder Head	0.3	1	12310-KPF-960	Cover Comp., Cylinder Head	1	1
		• Gasket, Cylinder Head Cover		2	12341-KCR-940	Plate (A)	1	1
		• Bolt, Head Cover		3	12391-KPF-900	Gasket, Head Cover.....	1	1
		(Inc. Relative Part)		4	18601-KEA-741	Valve Comp., Reed (ARAI).....	1	1
				5	18612-KCR-940	Cover, Reed Valve (FR).....	1	1
				6	90001-KPF-910	Bolt, Special, 5x12.....	2	2
				7	90017-MAL-600	Bolt, Head Cover	3	3
					90017-KPF-850	Bolt, Head Cover	3	3
				8	90543-KRM-840	Rubber, Mounting.....	3	-
					90543-MV9-670	-	3	2LA, 3LA, 4LA



ENGINE GROUP

E-2

Cylinder Head



2

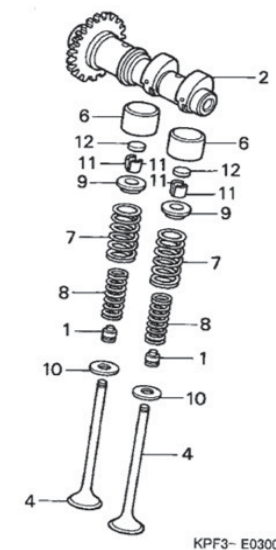
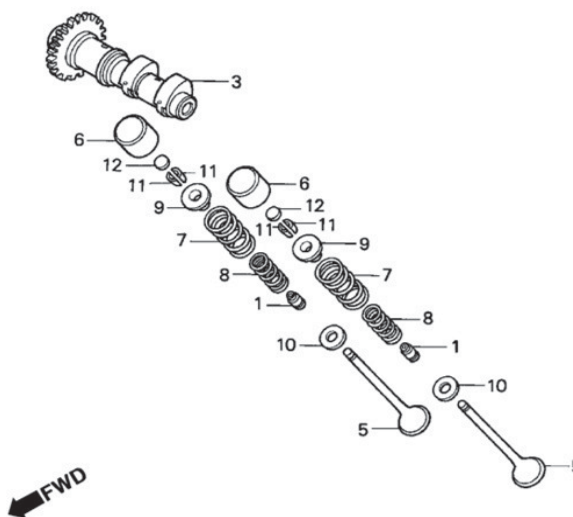
Ref. No.	L.O.N.	Service Item	F.R.T.	Ref. No.	Part No.	Description	Reqd. Qty		Serial No.	Note
							XR250	E/F/G		
		Plug, Spark.....	0.1	1	12010-KPF-960	Head Assy., Cylinder.....	1	1		
		Insulator, Carburetor.....	0.9	2	12204-KPF-P00	Guide, In. Valve (O.S.).....	4	4		
		Gasket, Cylinder Head*.....	*3.1	3	12251-KPF-901	Gasket, Cylinder Head.....	1	1		
		Guide, Valve**.....	3.8	4	12396-KPF-910	Gasket B, Head Cover.....	1	1		
		(Inc. Reaming)		5	16210-KPF-900	Insulator, Carburetor.....	1	1		
		(Add 0,3 For Each.)								
		(Exc. Valve Refacing)		6	16218-MV9-670	Band B, Insulator.....	1	1		
		(Add More 0,2 If Performed)			16218-KPF-960	1	1		
		Head Assy., Cylinder.*.....	*4,5	7	90004-GHR-670	Bolt, Flange, 6x25 (NSHF).....	2	2		
				8	90102-KE5-000	Bolt, Flange, 6x40.....	8	8		
				9	90204-KPE-870	Nut, Flange, 10mm.....	4	4		
				10	90410-GCE-C60	Washer, 10mm.....	4	4		
				11	91301-KPF-960	O-Ring, 10x1.6.....	4	4		
				12	91305-HN0-A00	O-Ring, 37x2.4.....	1	1		
				13	92900-08022-3E	Bolt, Stud, 8x22.....	2	2		
					90031-KPF-960	2	2		
				14	93500-05028-0G	Screw, Pan, 5x28.....	1	-		
					90227-GHR-E10	-	1		2LA, 3LA, 4LA
				15	94301-08140	Pin, Dowel, 8x14.....	6	6		
					90702-KRM-840	6	6		
				16	94301-10160	Pin, Dowel, 10x16.....	1	1		
					90705-KPF-960	1	1		
				17	90706-KPF-960	Pin, Dowel, 12x20.....	2	2		
				18	90032-GHR-940	Bolt, Flange, 6x130.....	2	2		
				19	98059-589J6	Plug, Spark (CR8EH9) (NGK).....	1	1		
					98059-599J6	(1)	(1)		



ENGINE GROUP

E-3

Camshaft



2

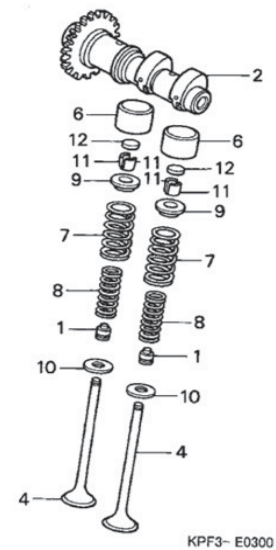
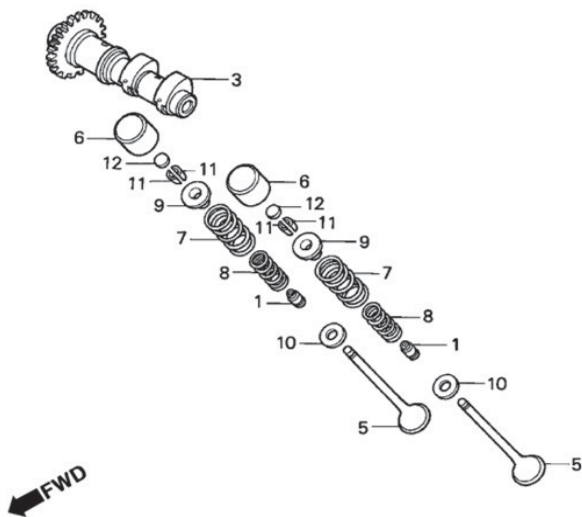
Ref. No.	L.O.N.	Service Item	F.R.T.	Ref. No.	Part No.	Description	Reqd. Qty		Serial No.	Note
							C/D	E/F/G		
		Camshaft Comp.....	1.5	1	12209-GB4-681	Seal, Valve Stem (NOK)	4	4
		(Add 0.4 For Each)		2	14100-KPF-901	Camshaft Comp., In	1	1
		Spring, Valve*.....	*3.3	3	14200-KPF-901	Camshaft Comp., Ex.....	1	1
		(Add 0.1 For Each)		4	14711-KPF-900	Valve, In.....	2	2
		(Inc. Relative Part)		5	14721-KPF-900	Valve, Ex.....	2	2
		Valve*.....	*3.4	6	14731-MT4-010	Lifter, Valve.....	4	4
		(Add 0.2 For Each)		7	14751-KPF-900	Spring, Valve Outer.....	4	4
		(Inc. Refacing)		8	14761-KPF-900	Spring, Valve Inner.....	4	4
		(Exc. Valve Guide Replacement)		9	14771-MAT-000	Retainer, Valve Spring.....	4	4
				10	14775-MA6-000	Seat, Valve Spring Outer.....	4	4
				11	14781-MAT-000	Cotter, Valve.....	8	8
				12	14901-KT7-013	Shim, Tappet (1.200)	4	4
					14902-KT7-013	Shim, Tappet (1.225)	4	4
					14903-KT7-013	Shim, Tappet (1.250)	4	4
					14904-KT7-013	Shim, Tappet (1.275)	4	4
					14905-KT7-013	Shim, Tappet (1.300)	4	4
					14906-KT7-013	Shim, Tappet (1.325)	4	4
					14907-KT7-013	Shim, Tappet (1.350)	4	4
					14908-KT7-013	Shim, Tappet (1.375)	4	4
					14909-KT7-013	Shim, Tappet (1.400)	4	4
					14910-KT7-013	Shim, Tappet (1.425)	4	4
					14911-KT7-013	Shim, Tappet (1.450)	4	4
					14912-KT7-013	Shim, Tappet (1.475)	4	4
					14913-KT7-013	Shim, Tappet (1.500)	4	4
					14914-KT7-013	Shim, Tappet (1.525)	4	4



ENGINE GROUP

E-3

Camshaft



2

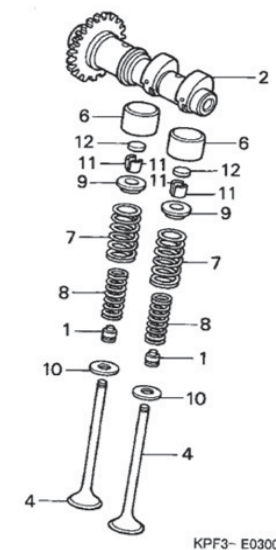
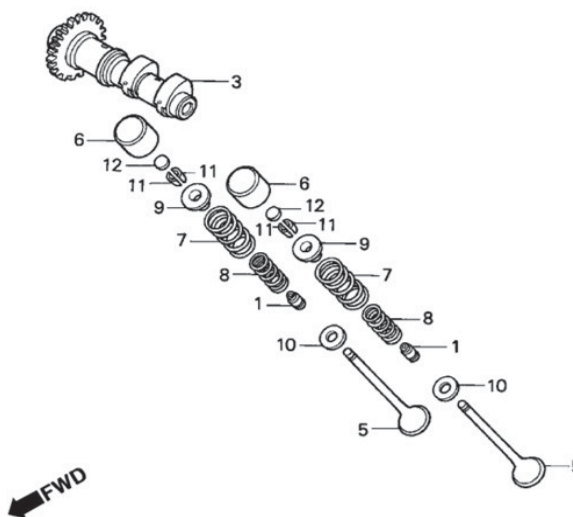
Ref. No.	L.O.N.	Service Item	F.R.T.	Ref. No.	Part No.	Description	Reqd. Qty		Serial No.	Note
							C/D	E/F/G		
				(12)	14915-KT7-013	Shim, Tappet (1.550)	4	4
					14917-KT7-013	Shim, Tappet (1.600)	4	4
					14918-KT7-013	Shim, Tappet (1.625)	4	4
					14919-KT7-013	Shim, Tappet (1.650)	4	4
					14920-KT7-013	Shim, Tappet (1.675)	4	4
					14921-KT7-013	Shim, Tappet (1.700)	4	4
					14922-KT7-013	Shim, Tappet (1.725)	4	4
					14923-KT7-013	Shim, Tappet (1.750)	4	4
					14924-KT7-013	Shim, Tappet (1.775)	4	4
					14925-KT7-013	Shim, Tappet (1.800)	4	4
					14926-KT7-013	Shim, Tappet (1.825)	4	4
					14927-KT7-013	Shim, Tappet (1.850)	4	4
					14928-KT7-013	Shim, Tappet (1.875)	4	4
					14929-KT7-013	Shim, Tappet (1.900)	4	4
					14930-KT7-013	Shim, Tappet (1.925)	4	4
					14931-KT7-013	Shim, Tappet (1.950)	4	4
					14932-KT7-013	Shim, Tappet (1.975)	4	4
					14933-KT7-013	Shim, Tappet (2.000)	4	4
					14934-KT7-013	Shim, Tappet (2.025)	4	4
					14935-KT7-013	Shim, Tappet (2.050)	4	4
					14936-KT7-013	Shim, Tappet (2.075)	4	4
					14937-KT7-013	Shim, Tappet (2.100)	4	4
					14938-KT7-013	Shim, Tappet (2,125)	4	4
					14939-KT7-013	Shim, Tappet (2.150)	4	4
					14940-KT7-013	Shim, Tappet (2.175)	4	4
					14941-KT7-013	Shim, Tappet (2.200)	4	4
					14942-KT7-013	Shim, Tappet (2.225)	4	4



ENGINE GROUP

E-3

Camshaft



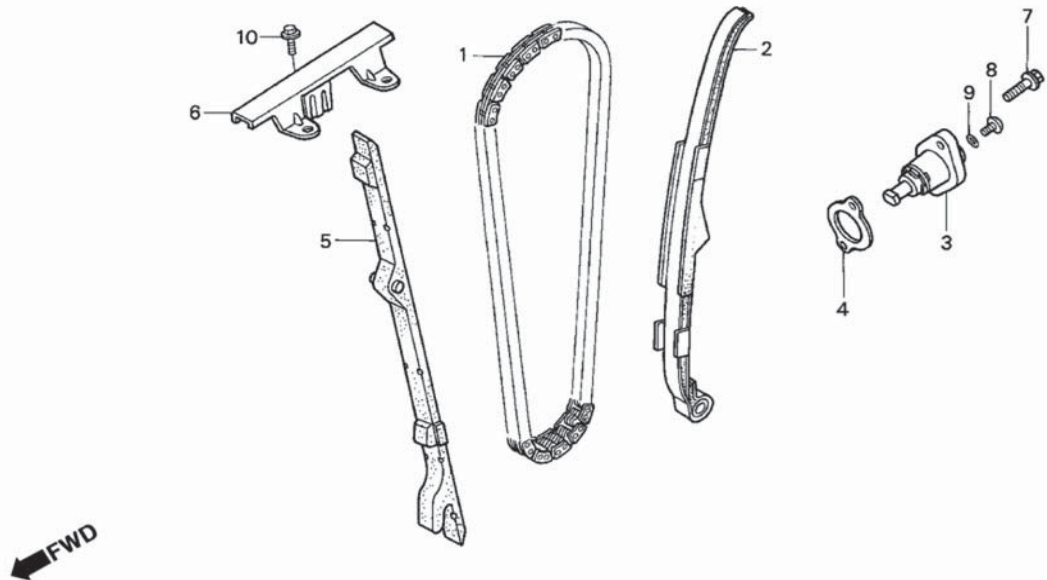
2

Ref. No.	L.O.N.	Service Item	F.R.T.	Ref. No.	Part No.	Description	Reqd. Qty		Serial No.	Note
							C/D	E/F/G		
				(12)	14943-KT7-013	Shim, Tappet (2.250)	4	4
					14944-KT7-013	Shim, Tappet (2.275)	4	4
					14945-KT7-013	Shim, Tappet (2.300)	4	4
					14946-KT7-013	Shim, Tappet (2.325)	4	4
					14947-KT7-013	Shim, Tappet (2.350)	4	4
					14948-KT7-013	Shim, Tappet (2.375)	4	4
					14949-KT7-013	Shim, Tappet (2.400)	4	4
					14950-KT7-013	Shim, Tappet (2.425)	4	4
					14951-KT7-013	Shim, Tappet (2.450)	4	4
					14952-KT7-013	Shim, Tappet (2.475)	4	4
					14953-KT7-013	Shim, Tappet (2.500)	4	4
					14954-KT7-013	Shim, Tappet (2.525)	4	4
					14955-KT7-013	Shim, Tappet (2.550)	4	4
					14956-KT7-013	Shim, Tappet (2.575)	4	4
					14957-KT7-013	Shim, Tappet (2.600)	4	4
					14958-KT7-013	Shim, Tappet (2.625)	4	4
					14959-KT7-013	Shim, Tappet (2.650)	4	4
					14960-KT7-013	Shim, Tappet (2.675)	4	4
					14961-KT7-013	Shim, Tappet (2.700)	4	4
					14962-KT7-013	Shim, Tappet (2.725)	4	4
					14963-KT7-013	Shim, Tappet (2.750)	4	4
					14964-KT7-013	Shim, Tappet (2.775)	4	4
					14965-KT7-013	Shim, Tappet (2.800)	4	4
					14966-KT7-013	Shim, Tappet (2.825)	4	4
					14967-KT7-013	Shim, Tappet (2.850)	4	4
					14968-KT7-013	Shim, Tappet (2.875)	4	4
					14969-KT7-013	Shim, Tappet (2.900)	4	4



ENGINE GROUP

E-4 Cam Chain



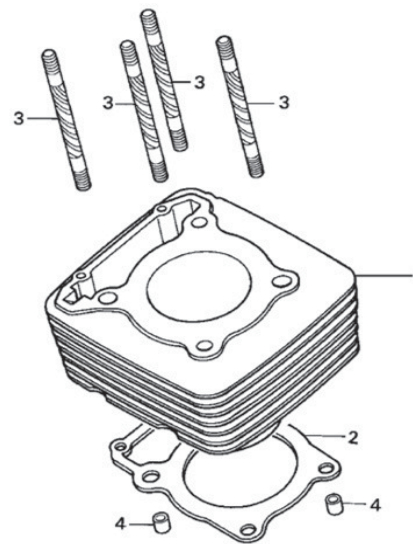
KPF3- E0400

Ref. No.	L.O.N.	Service Item	F.R.T.	Ref. No.	Part No.	Description	Reqd. Qty			Serial No.	Note
							C/D	E/F/G			
		Lifter Assy., Tensioner	0.3	1	14401-KPF-903	Chain, Cam (126L) (BORG WERNER).....	1	1			
		Guide Comp. B, Cam Chain	0.4	2	14500-KPF-960	Tensioner Comp., Cam Chain.....	1	-			
		Tensioner Assy., Cam Chain*	*3.1				-	1			2LA, 3LA, 4LA
		• Guide Comp. A, Cam Chain		3	14520-KPF-912	Driver, Cam Chain.....	1	1			
		Grille, Oil Cooler.....	0.2	4	14560-KCW-851	Gasket, Tensioner Lifter.....	1	1			
		Pipe Comp. A, Oil.....	0.3	5	14620-KPF-900	Guide Comp. A, Cam Chain	1	-			
		(Add 0,1 For Each)			14620-KPF-901	-	1			2LA, 3LA, 4LA
		• Pipe Comp. B, Oil									
		Cooler Comp., Oil	0.4	6	14630-KPF-901	Guide Comp. B, Cam Chain.....	1	-			
		Chain, Cam*	*3.2		14630-KPF-901	-	1			2LA, 3LA, 4LA
				7	90004-GHR-630	Bolt, Flange, 6x16 (NSHF)	2	2			
				8	90005-KRM-840	Screw, Pan, 6x6.....	1	-			
					90005-KY7-000	-	1			2LA, 3LA, 4LA
				9	91306-KRM-840	O-Ring, 1.5x9.5.....	1	1			
				10	90032-GHR-660	Bolt, Flange, 6x16	1	1			



ENGINE GROUP

E-5 Cylinder



KPF3- E0500

2

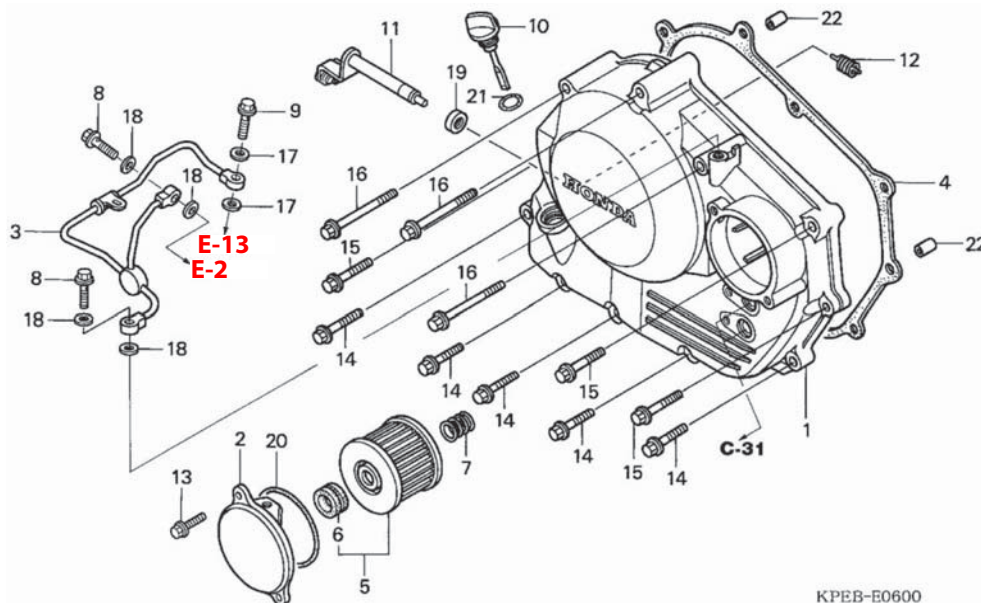
Ref. No.	L.O.N.	Service Item	F.R.T.	Ref. No.	Part No.	Description	Reqd. Qty		Serial No.	Note
							XR250			
							C/D	E/F/G		
		Gasket, Cylinder*	*3.4	1	12100-KPF-900	Cylinder Comp.....	1	1
		Cylinder Comp	*3.6	2	12191-KPF-900	Gasket, Cylinder	1	-
					12191-KPF-901	-	1	2LA, 3LA, 4LA
				3	90032-KPF-961	Bolt, Stud, 10x143.....	4	4
				4	90706-KPF-960	Pin, Dowel, 12x20.....	2	2



ENGINE GROUP

E-6

Cover Comp. R. Crankcase



2

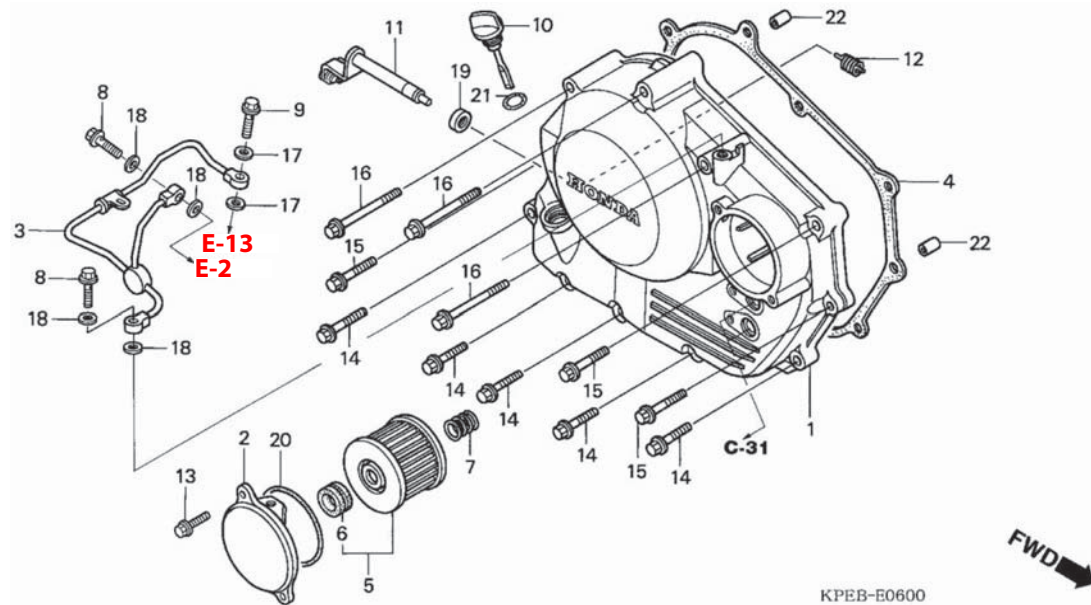
Ref. No.	L.O.N.	Service Item	F.R.T.	Ref. No.	Part No.	Description	Reqd. Qty		Serial No.	Note
							C/D	E/F/G		
		Element, Oil Filter.....	0.2	1	11330-KPF-960	Cover Comp., R. Crankcase	1	-		
		(Inc. Relative Part)			11330-KPF-910	1	1		
		Pipe Comp., Oil Pass.....	0.9	2	11333-KPF-960	Cover, Oil Filter	1	-		
		Gasket, R. Crankcase Cover			11333-KVK-900	-	1		
		Lever Comp., Clutch.....	1.0	3	11335-KPF-900	Pipe Comp., Oil Pass.....	1	1		
		(Inc. Relative Part)			11394-KPF-900	Gasket, R. Crankcase Cover.....	1	-		
		Cover Comp., R. Crankcase.....	1.2	4	11394-KPF-901	-	1		2LA, 3LA, 4LA
				5	15412-HM5-A10	Element, Oil Filter.....	1	1		
				6	15413-MC8-000	Rubber, Filter.....	1	1		
				7	15414-KF0-000	Spring, Oil Filter Element.....	1	1		
				8	15532-KPF-900	Bolt, Flange, 8x24	2	2		
				9	15533-KPF-900	Bolt, Flange, 7x25	1	1		
				10	15650-KPF-900	Gauge, Oil Level.....	1	1		
				11	22810-KPF-900	Lever Comp., Clutch	1	1		
				12	22815-KM7-700	Spring, Clutch Lever	1	1		
				13	90004-GHR-630	Bolt, Flange, 6x16 (NSHF)	2	2		
				14	90004-GHR-680	Bolt, Flange, 6x28 (NSHF)	5	5		
				15	90004-GHR-710	Bolt, Flange, 6x40 (NSHF)	3	3		
				16	90004-GHB-760	Bolt, Flange, 6x65 (NSHF)	3	3		
				17	90441-MC0-000	Washer, Sealing, 7mm	2	2		
				18	90475-KPF-960	Washer C, 8mm	2	2		
				19	91204-KK0-003	Oil Seal, 12x18x5 (ARAI)	1	1		
				20	91302-KPF-960	O-Ring, 54x2.4.....	1	1		



ENGINE GROUP

E-6

Cover Comp. R. Crankcase



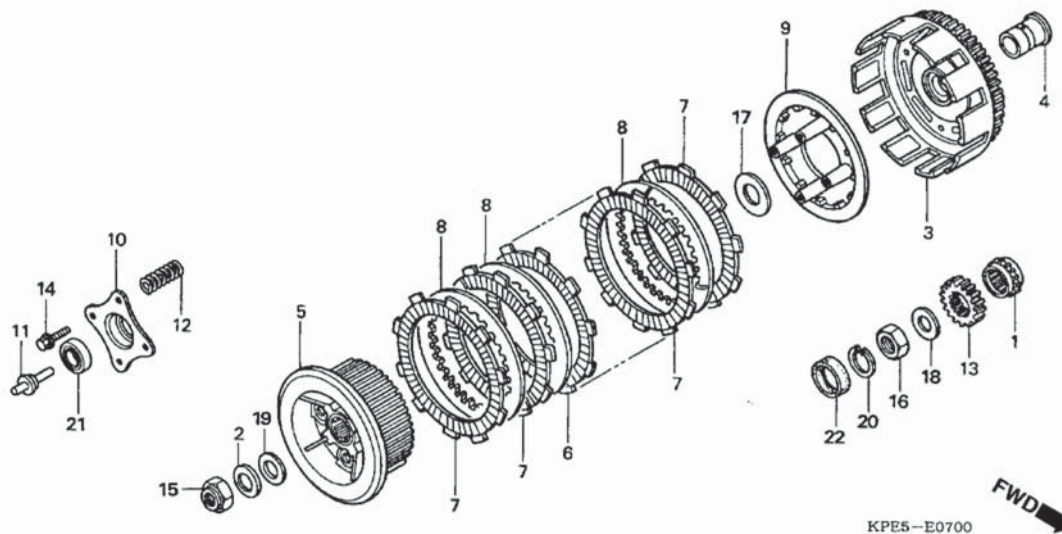
2

Ref. No.	L.O.N.	Service Item	F.R.T.	Ref. No.	Part No.	Description	Reqd. Qty			Serial No.	Note
							C/D	E/F/G			
				21	91307-KRM-840	O-Ring, 18x3	1	1
				22	90702-KRM-840	Pin, Dowel, 8x14.....	2	2



ENGINE GROUP

E-7 Clutch



KPE5-E0700

2

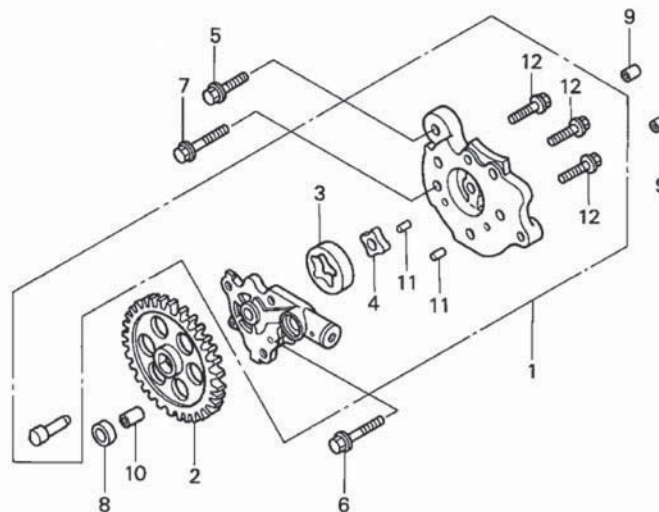
Ref. No.	L.O.N.	Service Item	F.R.T.	Ref. No.	Part No.	Description	Reqd. Qty		Serial No.	Note
							C/D	E/F/G		
		Pin, Clutch Lifter	0.9	1	14312-KPF-900	Sprocket, Timing (17T).....	1	1
		Spring, Clutch..... (Same Time For Two Units Or More)	1.0	2	15451-KPF-960	Washer, Lock, 16mm	1	1
		Outer Comp., Clutch	1.2	3	22100-KPF-960	Outer Comp., Clutch.....	1	1
		• Center, Clutch		4	22116-KR0-010	Guide, Clutch Outer	1	1
		• Disk, Clutch Friction (Inc. Relative Part)		5	22121-KCZ-000	Center, Clutch.....	1	1
		(Same Time For Two Units Or More)		6	22201-MAE-000	Disk, Clutch Friction.....	2	2
		• Plate, Clutch Pressure		7	22201-MAL-600	Disk, Clutch Friction.....	4	4
		Gear, Primary Drive.....	1.3	8	22321-KF0-770	Plate, Clutch	5	5
				9	22350-KPF-900	Plate, Clutch Pressure	1	1
				10	22366-HC4-000	Cap, Clutch Lifter	1	1
				11	22366-KCZ-000	Spring, Clutch (Pink).....	1	1
				12	22401-KPF-900	Spring, Clutch	4	4
				13	23121-KPF-900	Gear, Primary Drive (20T).....	1	1
				14	90001-KPF-900	Nut, Flange 6x25.....	4	4
				15	90201-KCZ-010	Nut, Special, 16mm.....	1	1
				16	90235-KPF-900	Nut, Lock, 16mm.....	1	1
				17	90404-KK0-000	Washer, 20x37x2.....	1	1
				18	90431-KM1-010	Washer, Thrust, 16.2x30x2.0.....	1	1
				19	90462-107-000	Washer, Thrust, 16mm.....	1	1
				20	90601-KPF-900	Circlip, Internal, 24	1	1
				21	91007-KPF-901	Bearing, Ball, 6903 (NGK)	1	1
				22	91203-KK0-003	Oil Seal, 14x22x5.....	1	1



ENGINE GROUP

E-8

Oil Pump



KPF3- E0800



2

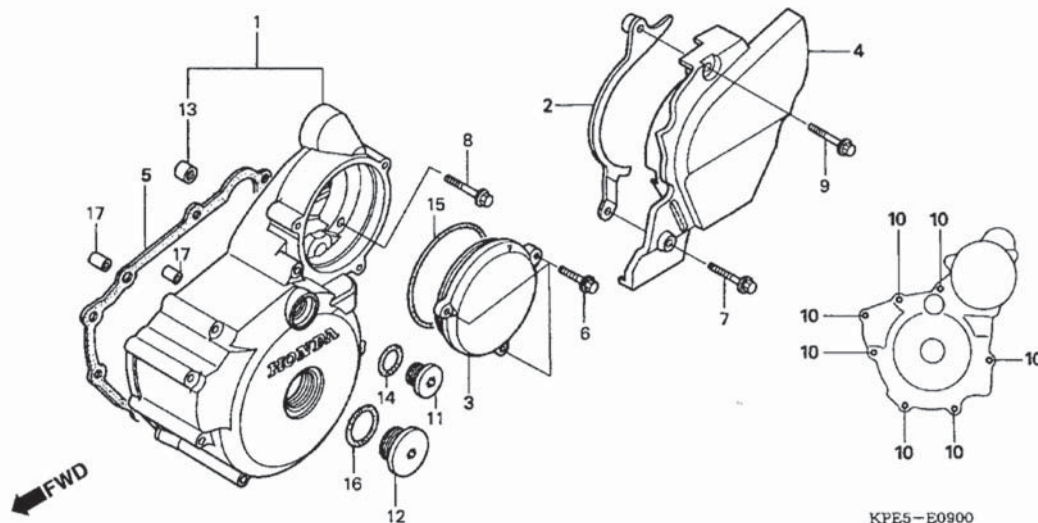
Ref. No.	L.O.N.	Service Item	F.R.T.	Ref. No.	Part No.	Description	Reqd. Qty		Serial No.	Note
							C/D	E/F/G		
		Gear, Oil Pump Driven.....	0.9	1	15100-KPF-900	Pump Assy., Oil	1	1
		Pump Assy., Oil.....	1.4	2	15105-KPF-900	Gear, Oil Pump Driven (30T).....	1	1
				3	15122-KPF-900	Rotor, Oil Pump Outer	1	1
				4	15123-KPF-900	Rotor, Oil Pump Inner	1	1
				5	90004-GHR-660	Bolt, Flange, 6x22 (NSHF)	1	1
				6	90004-GHR-700	Bolt, Flange, 6x35 (NSHF)	1	1
				7	90004-GHR-790	Bolt, Flange, 6x80 (NSHF)	1	1
				8	91303-KPF-960	Gasket, Rubber	1	1
				9	90702-KRM-840	Pin, Dowel, 8x14.....	2	2
				10	90703-KRM-840	Pin, Dowel, 10x12	1	1
				11	94303-04065	Pin, Dowel, 4x6.5.....	2	2
					90707-KPF-960	2	2
				12	90040-GHR-660	Bolt, Flange, 6x16	3	3



ENGINE GROUP

E-9

Left Crankcase Cover



2

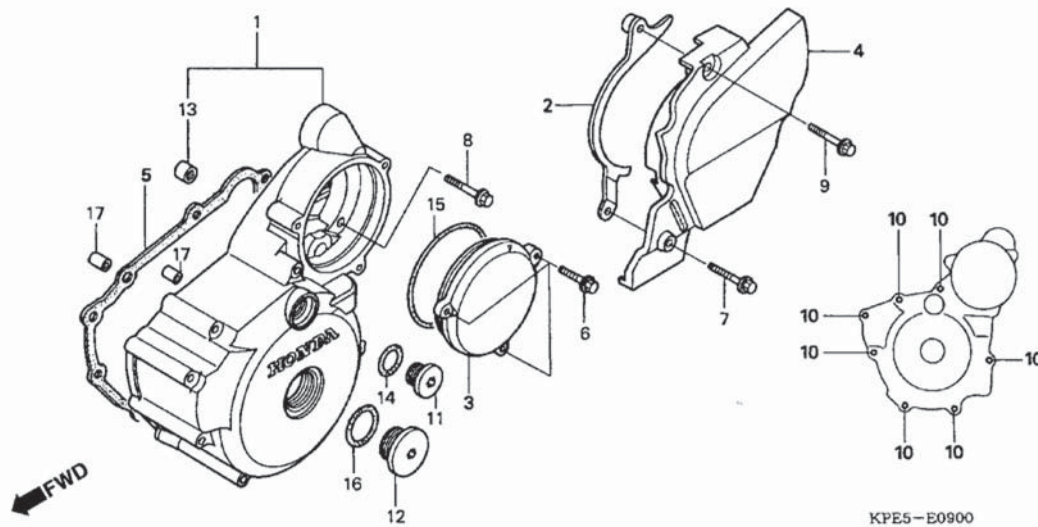
Ref. No.	L.O.N.	Service Item	F.R.T.	Ref. No.	Part No.	Description	Reqd. Qty		Serial No.	Note
							XR250	C/D E/F/G		
		Cover, Reduction Gear	0.1	1	11340-KPF-960	Cover Comp., L. Crankcase.....	1	-		
		• Cover Comp., L. Rr.			11340-KPF-900	-	1		
		Gasket, L. Crankcase Cover.....	0.6	2	11352-KPF-900	Guide Comp., Drive Chain.....	1	1		
		Cover Comp., L. Crankcase	0.8	3	11355-KPF-960	Cover, Reduction Gear.....	1	-		
					11355-KPF-900	1	1		
				4	11360-KPE-730	Cover Comp., L. Rr.....	1	-		
					11360-KPE-900	1	1		
				5	11395-KW3-880	Gasket, L. Crankcase Cover	1	-		
					11395-KW3-881	-	1		2LA, 3LA, 4LA
				6	90004-GHB-630	Bolt, Flange, 6x16 (NSHF)	3	3		
					90004-GHR-630	3	3		
				7	90004-GHB-670	Bolt, Flange, 6x25 (NSHF)	1	1		
					90004-GHR-670	1	1		
				8	90004-GHB-690	Bolt, Flange, 6x32 (NSHF)	1	1		
					90004-GHR-690	1	1		
				9	90004-GHB-700	Bolt, Flange, 6x35 (NSHF)	1	1		
					90004-GHR-700	1	1		
				10	90004-GHB-760	Bolt, Flange, 6x35 (NSHF)	7	7		
					90004-GHR-760	7	7		
				11	90084-KPS-900	Cap, 14mm	1	1		
				12	90087-KGA-850	Cap, 30mm	1	1		
				13	91021-KPF-961	Bearing, Needle, 10x14x10	1	-		
					91021-KR0-000	1	1		
				14	91303-KRM-840	O-Ring, 13.8x2.5	1	1		
				15	91314-MJ0-000	O-Ring, 3x70	1	1		



ENGINE GROUP

E-9

Left Crankcase Cover



2

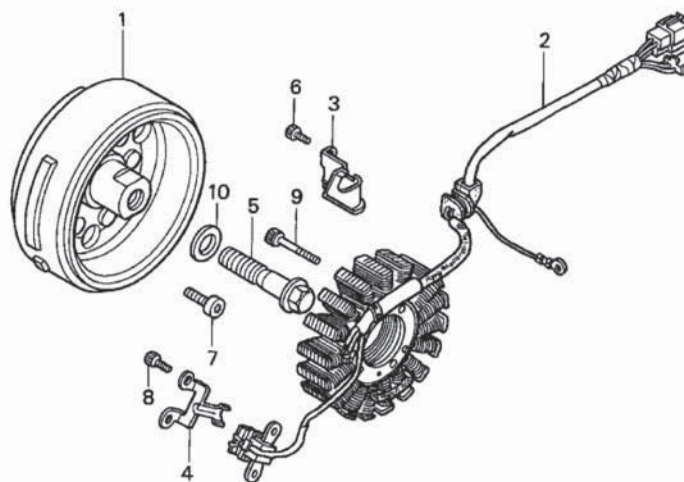
Ref. No.	L.O.N.	Service Item	F.R.T.	Ref. No.	Part No.	Description	Reqd. Qty		Serial No.	Note
							C/D	E/F/G		
				16	91356-KSS-900	O-Ring, 30mm.....	1	1
				17	90702-KRM-840	Pin, Dowel, 8x14.....	2	2



ENGINE GROUP

E-10

Generator



KPF3- F1000

2

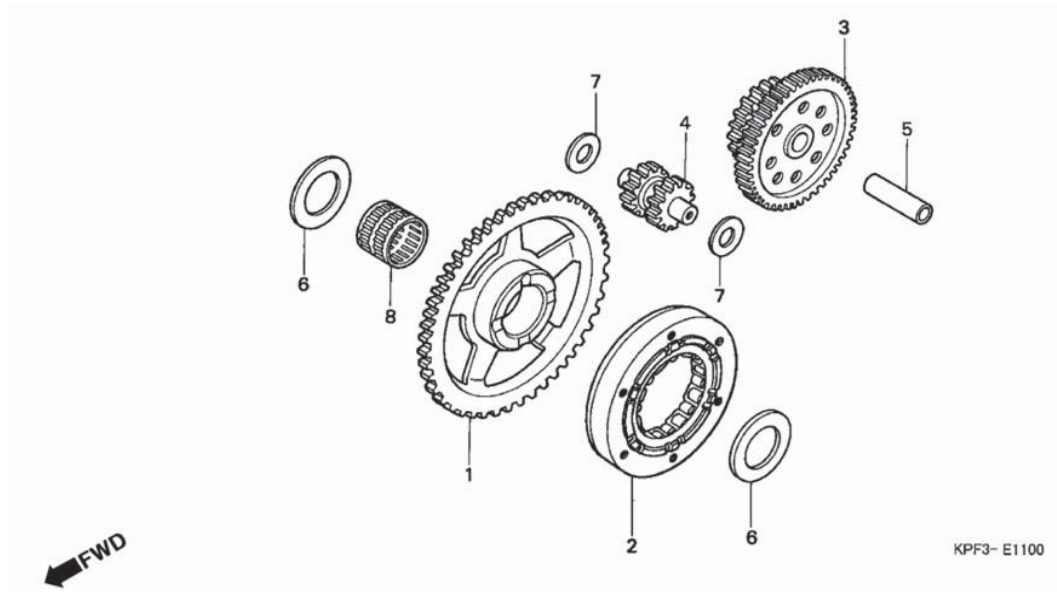
Ref. No.	L.O.N.	Service Item	F.R.T.	Ref. No.	Part No.	Description	Reqd. Qty		Serial No.	Note
							XR250	C/D E/F/G		
		Flywheel Comp	0.9	1	31110-KPE-901	Flywheel Comp.	1	1
		• Stator Comp		2	31120-KPE-931	Stator Comp.	1	1
				3	32111-KPF-900	Clamper, A.C. Generator Cord.....	1	1
				4	32112-KW3-000	Clamper, Pulse Generator Cord.....	1	1
				5	90023-MA6-000	Bolt, Flange, 12x45.....	1	1
				6	90071-ME9-000	Bolt, Socket, 6x15	1	1
				7	90085-KRM-850	Bolt, Socket, 6mm.....	6	6
				8	90089-KCZ-000	Bolt, Socket, 5x14	2	2
				9	90092-KE5-000	Bolt, Stopper Tensioner Shaft	3	3
				10	90504-KPF-900	Washer, 12.5x26x4.3.....	1	1



ENGINE GROUP

E-11

Starting Clutch



2

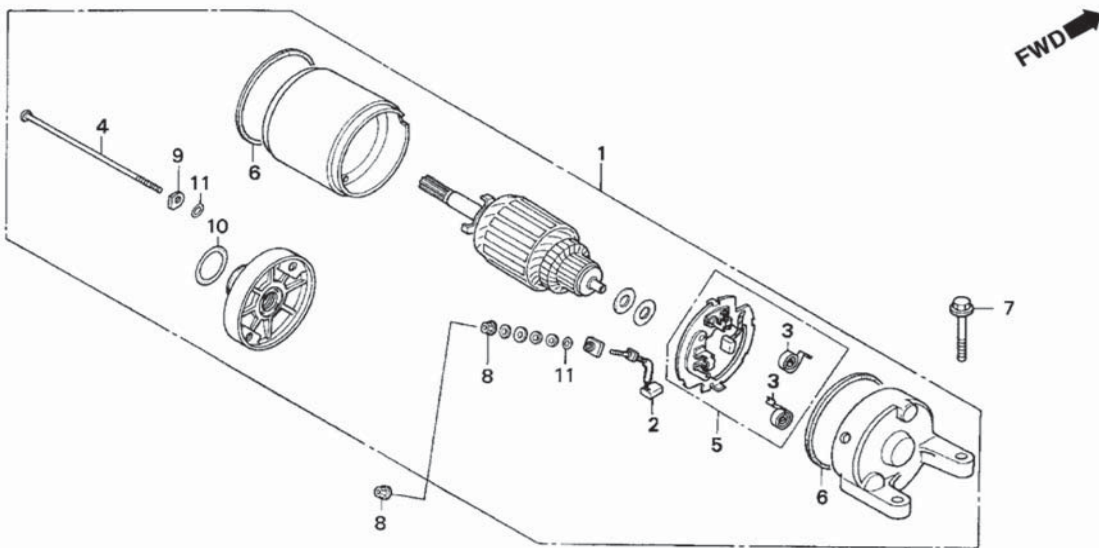
Ref. No.	L.O.N.	Service Item	F.R.T.	Ref. No.	Part No.	Description	Reqd. Qty		Serial No.	Note
							C/D	E/F/G		
		Gear, Starter Reduction.....	0.2	1	28111-KPF-900	Gear, Starter Driven (60T)	1	1
		Gear, Starter Idle.....	0.7	2	28125-KW3-006	Clutch Comp., Starting One Way	1	1
		Gear, Starter Driven	0.8	3	28131-KPF-900	Gear, Starter Reduction (69T/20T)	1	1
		Clutch Comp., Starting One Way.....	0.9	4	28141-KR0-010	Gear, Starter Idle (12T/12T)	1	1
				5	28151-KPF-900	Shaft, Starter Gear	1	1
				6	90407-415-000	Washer, Thrust, 26mm.....	2	2
				7	90452-187-000	Washer, 10x21	2	2
				8	91102-KR0-003	Bearing, Needle, 26x31x24 (NTN)	1	1



ENGINE GROUP

E-12

Starting Motor



KPEB- E1200

2

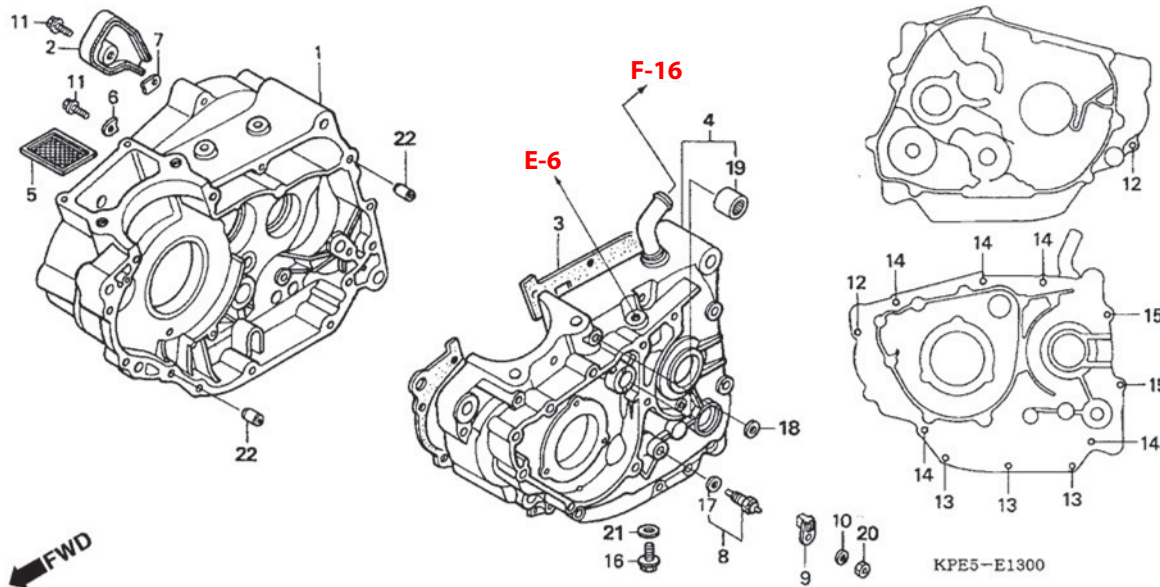
Ref. No.	L.O.N.	Service Item	F.R.T.	Ref. No.	Part No.	Description	Reqd. Qty		Serial No.	Note
							C/D	E/F/G		
		Motor Assy., Starting.....	0.6	1	31200-KBR-008	Motor Assy., Starting.....	1	1		
		Terminal Set, Brush.....	09	2	31201-KS5-901	Terminal Set, Brush.....	1	1		
		• Holder Set, Brush		3	31204-KS5-901	Spring, Carbon Brush.....	2	2		
				4	31205-KL8-711	Bolt, Setting.....	2	2		
				5	31206-KW1-901	Holder Set, Brush.....	1	1		
				6	31207-KS5-901	Ring.....	2	2		
				7	90004-GHR-680	Bolt, Flange, 6x28 (NSHF).....	2	2		
				8	90071-MB0-000	Nut-Washer, 6mm.....	2	2		
				9	90122-MN4-008	Washer, Steel Plate.....	2	2		
				10	91309-425-003	O-Ring, 24.4x3.1 (ARAI).....	1	1		
				11	91320-MB0-000	O-Ring.....	3	3		



ENGINE GROUP

E-13

Crankcase



2

Ref. No.	L.O.N.	Service Item	F.R.T.	Ref. No.	Part No.	Description	Reqd. Qty		Serial No.	Note
							C/D	E/F/G		
		Switch Assy., Neutral.....	0.3	1	11100-KPF-900	Crankcase Comp., R.....	1	1		
		Screen, Oil Filter.....	0.9	2	11110-KPF-900	Plate, Breather.....	1	1		
		Gasket, Crankcase*.....	*5.7	3	11191-KPF-900	Gasket, Crankcase.....	1	-		
		Crankcase Comp., R.*.....	*6.3		11191-KPF-901					2LA
		Crankcase Comp., L.*.....	*7.1	4	11200-KPF-900	Crankcase Comp., L.....	1	1		
		Crankcase Comp., Both.....	7.5	5	15421-KK0-000	Screen, Oil Filter.....	1	1		
				6	23521-KK0-000	Plate, Bearing Setting.....	1	1		
				7	23522-KW3-000	Plate B, Bearing Setting.....	1	1		
				8	35600-413-023	Switch Assy., Neutral (Tec).....	1	1		
				9	35601-KG0-000	Guide, Neutral Switch.....	1	1		
				10	47134-567-000	Washer C.....	1	1		
					90408-KPF-960		1	1		
				11	90004-GHB-630	Bolt, Flange, 6x16 (NSHF).....	2	2		
				12	90004-GHB-700	Bolt, Flange, 6x35 (NSHF).....	2	2		
				13	90004-GHB-740	Bolt, Flange, 6x55 (NSHF).....	3	3		
				14	90004-GHB-770	Bolt, Flange, 6x70 (NSHF).....	5	5		
				15	90004-GHB-810	Bolt, Flange, 6x90 (NSHF).....	2	2		

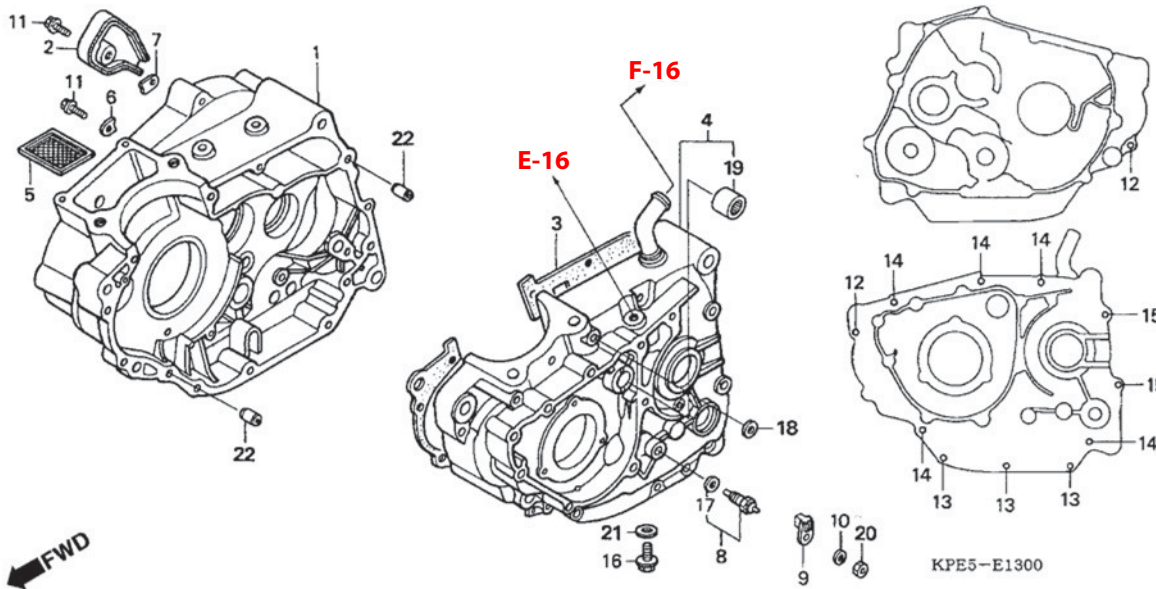


ENGINE GROUP

E-13

Crankcase

2



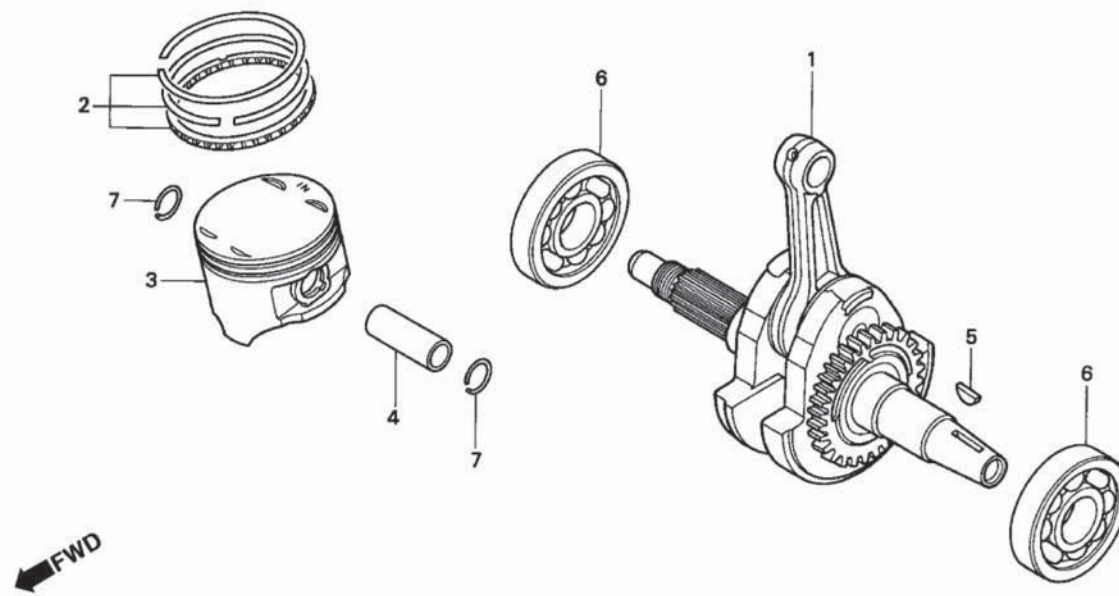
KPE5-E1300

Ref. No.	L.O.N.	Service Item	F.R.T.	Ref. No.	Part No.	Description	Reqd. Qty		Serial No.	Note
							XR250	C/D E/F/G		
				16	90131-883-000	Bolt, Drain Plug, 12x15	1	-		
					90131-KRM-840	Bolt, Drain Plug, 12mm	-	1		2LA, 3LA, 4LA
				17	90443-KR0-000	Washer, Neutral Switch	1	1		
				18	90488-425-000	Washer, 6mm	1	1		
				19	91022-KPF-961	Bearing, Needle, 1010 (NTN)	1	1		
				20	90201-GHR-610	Nut, Hex., 4mm	1	1		
				21	90401-KRM-R20	Washer, Drain Plug, 12mm	1	1		
				22	90702-KRM-840	Pin, Dowel, 8x14	2	2		

ENGINE GROUP

E-14

Crankshaft • Piston



2

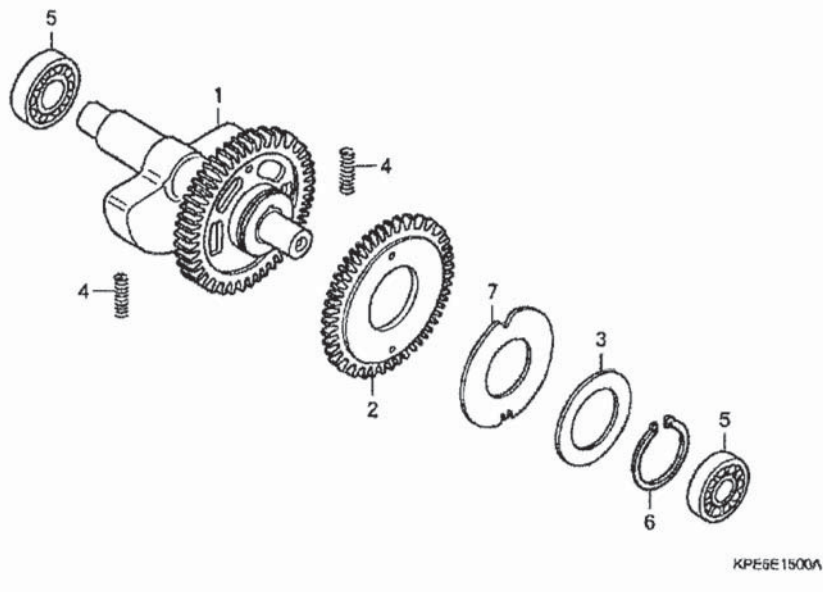
Ref. No.	L.O.N.	Service Item	F.R.T.	Ref. No.	Part No.	Description	Reqd. Qty		Serial No.	Note
							C/D	E/F/G		
		Pin, Piston*	*3.5	1	13000-KPF-960	Crankshaft Comp.....	1	1		
		Ring Set, Piston*	*3.6	2	13011-KPF-900	Ring Set, Piston (STD) (NIPPON).....	1	1		
		• Piston			13021-KPF-900	Ring Set, Piston (0.25)	(1)	(1)		
		Bearing, Radial Ball, 28 x 76 x 18*	*5.9		13031-KPF-900	Ring Set, Piston (0.50)	(1)	(1)		
		(L. Side 6,6)		3	13101-KPF-900	Piston	1	1		
		Crankshaft Comp.*	*6.7		13102-KPF-900	Piston (0.25).....	(1)	(1)		
					13103-KPF-900	Piston (0.50).....	(1)	(1)		
				4	13111-KPF-900	Pin, Piston.....	1	1		
				5	13331-360-000	Key, Special Woodruff, 25x14.....	1	1		
				6	91001-KPF-901	Bearing, Radial Ball, 28x76x18	2	2		
				7	13112-KPF-960	Clip, Piston Pin, 17mm.....	2	2		



ENGINE GROUP

E-15

Balancer Shaft



2

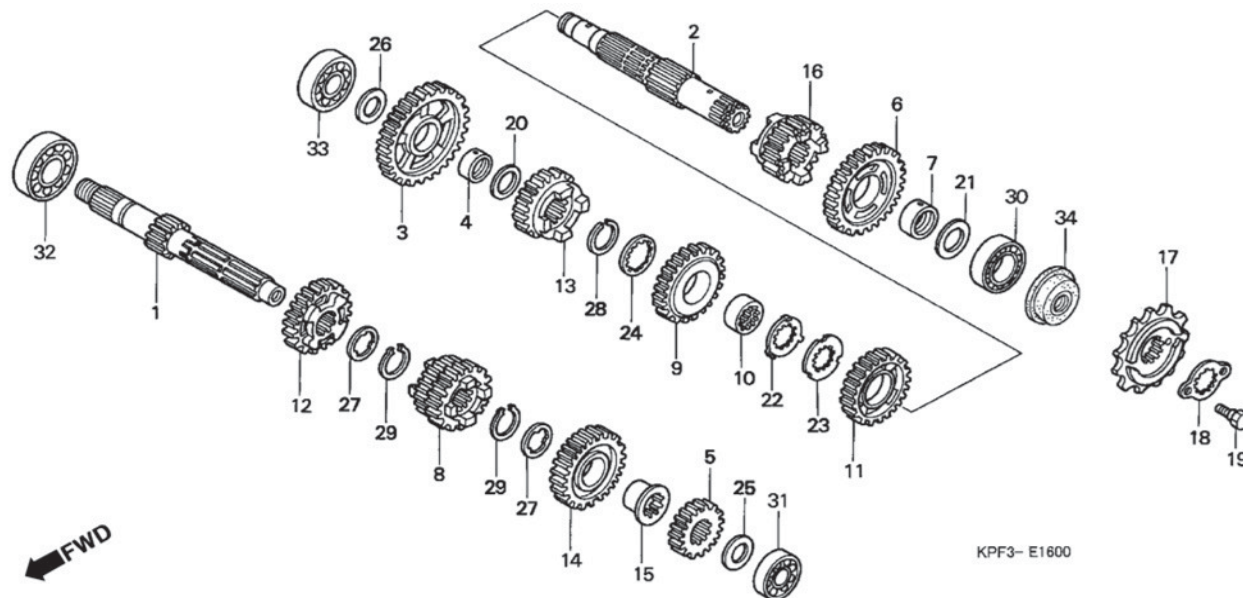
Ref. No.	L.O.N.	Service Item	F.R.T.	Ref. No.	Part No.	Description	Reqd. Qty		Serial No.	Note
							C/D	E/F/G		
		Bearing, Radial Ball, 6313	*5.9	1	13410-KPF-960	Shaft Comp., Balancer.....	1	1
		(L. Side 6,5)		2	13421-KPF-900	Gear, Balancer Sub Driven (34T).....	1	1
		Shaft Comp., Balancer*	*6.5	3	13423-KPF-003	Spring, Balancer Disk.....	1	1
		• Gear, Balancer Sub Driven		4	14333-KPF-960	Spring, Balancer Gear.....	2	2
				5	91002-KPF-901	Bearing, Radial Ball, 13x37x12	2	2
				6	90601-KPF-960	Circlip, External, 32mm	1	1
				7	90402-KPF-960	Washer, 32x58x1	1	1



ENGINE GROUP

E-16

Transmission



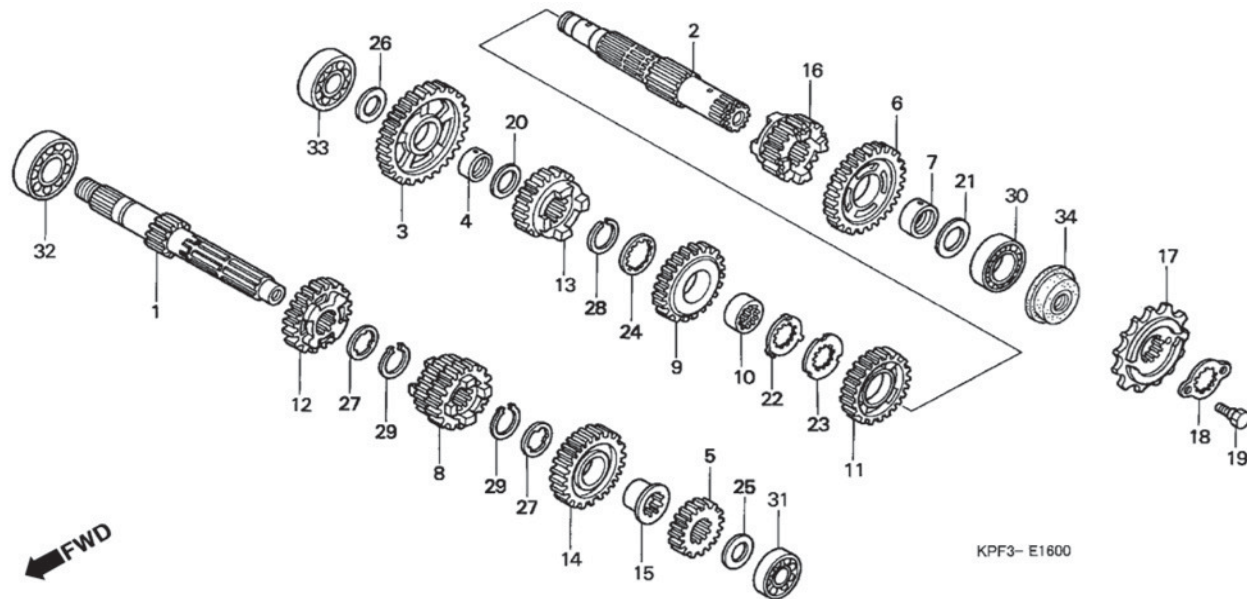
2

Ref. No.	L.O.N.	Service Item	F.R.T.	Ref. No.	Part No.	Description	Reqd. Qty		Serial No.	Note
							XR250	C/D E/F/G		
		Sprocket Comp., Drive	0.2	1	23211-KPF-900	Mainshaft, Transmission (13T)	1	1		
		Mainshaft, Transmission*	5.9	2	23220-KPF-900	Countershaft Comp.	1	1		
		(Inc. Relative Part)		3	23411-KPF-900	Gear, Countershaft Low (36T)	1	1		
		• Countershaft Comp.		4	23412-KCZ-000	Bush, 18x23x9.5	1	1		
		(Inc. Relative Part)		5	23421-KPE-900	Gear, Mainshaft Second (18T)	1	1		
		(When Servicing Comp., Unit, F.R.T. is 6.1)		6	23431-KPF-900	Gear, Countershaft Second (32T).....	1	1		
				7	23432-KCZ-000	Bush, 22x25x10	1	1		
				8	23441-KPF-900	Gear, Mainshaft Third & Fourth (21/24T)	1	1		
				9	23451-KPF-900	Gear, Countershaft Third (28T)	1	1		
				10	23452-KW3-000	Collar, Spline, 22x25x9.....	1	1		
				11	23471-KPF-900	Gear, Countershaft Fourth (26T)	1	1		
				12	23481-KPF-900	Gear, Mainshaft Fifth (26T).....	1	1		
				13	23491-KPF-900	Gear, Countershaft Fifth (24T)	1	1		
				14	23501-KPF-900	Gear, Mainshaft Sixth (27T).....	1	1		
				15	23505-KW3-000	Collar, Spline, 23mm	1	1		
				16	23511-KPF-900	Gear, Countershaft Sixth (22T).....	1	1		
				17	23801-KPF-960	Sprocket Comp., Drive (13T).....	1	1		
				18	23804-KPF-900	Plate, Fixing	1	1		
				19	90084-KRM-840	Bolt, Drive Sprocket Fixing.....	1	1		
				20	90401-KCZ-000	Washer, Thrust, 18mm.....	1	1		



ENGINE GROUP

E-16 Transmission



KPF3- E1600

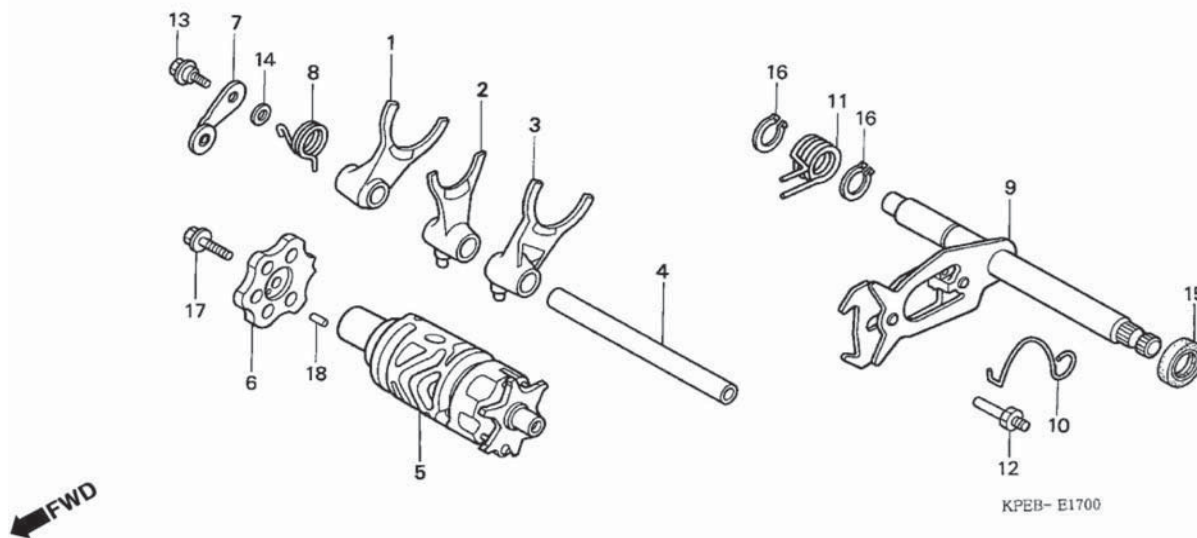
2

Ref. No.	L.O.N.	Service Item	F.R.T.	Ref. No.	Part No.	Description	Reqd. Qty		Serial No.	Note
							C/D	E/F/G		
				21	90401-KE7-000	Washer, Thrust, 22.2mm	1	1
				22	90402-KW3-000	Washer, Lock Involute, 22x27x0.8	1	1
				23	90403-KW3-000	Washer, Thrust Involute, 22x30x1.6.....	1	1
				24	90404-KW3-000	Washer, Thrust Involute, 22x21x1	1	1
				25	90451-KPS-900	Washer, Thrust, 15mm.....	1	1
				26	90454-KF0-000	Washer, Thrust, 17mm.....	1	1
				27	90455-KPS-900	Washer A, Spline, 20mm	2	2
				28	90601-KPS-900	Circlip, External, 22mm	1	1
				29	90605-KPS-900	Set Ring, 20mm	2	2
				30	91004-KW3-004	Bearing, Ball, 62/22 (NGK).....	1	1
				31	91004-KPF-901	Bearing, Ball, 6202 (NGK)	1	1
				32	91003-KPF-901	Bearing, Ball, 6204 (NGK)	1	1
				33	91005-KPF-901	Bearing, Radial Ball, 17x42x12 (NGK).....	1	1
				34	91201-KW3-003	Oil Seal, 21.5x36x8	1	1



ENGINE GROUP

E-17 Gearshift



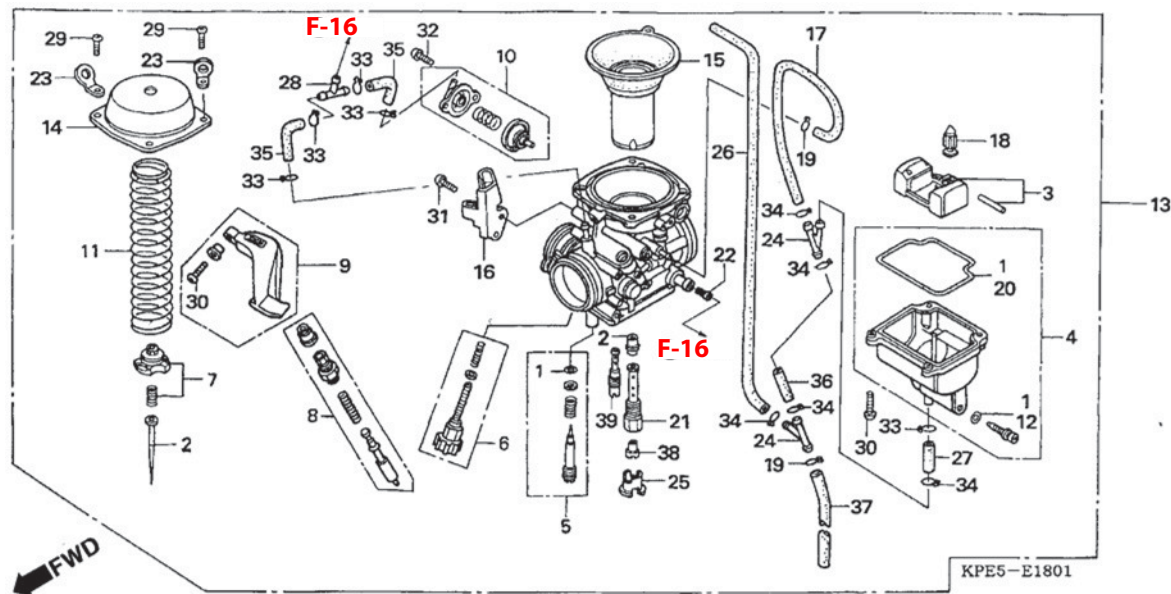
2

Ref. No.	L.O.N.	Service Item	F.R.T.	Ref. No.	Part No.	Description	Reqd. Qty		Serial No.	Note
							C/D	E/F/G		
		Cam, Gearshift.....	1.0	1	24211-KPF-900	Fork, R. Gearshift.....	1	1		
		• Stopper Comp., Gearshift Drum (Inc. Relative Part)		2	24212-KPF-900	Fork, Center Gearshift.....	1	1		
		Spindle Comp., Gearshift*.....	*5.8	3	24213-KPF-900	Fork, L. Gearshift.....	1	1		
		(Inc. Relative Part)		4	24241-KCZ-000	Shaft, Gearshift Fork Guide.....	1	1		
		Fork, Gearshift*.....	*5.9	5	24300-KPF-900	Drum Comp., Gearshift.....	1	1		
		(Same Time For Two Units Or More)		6	24411-KCZ-000	Cam, Gearshift.....	1	1		
		• Drum Comp., Gearshift		7	24430-KK0-000	Stopper Comp., Gearshift Drum.....	1	1		
				8	24435-KCZ-000	Spring, Shift Drum Stopper.....	1	1		
				9	24610-KPF-900	Spindle Comp., Gearshift.....	1	1		
				10	24624-MT3-000	Spring, Gearshift Reset.....	1	1		
				11	24651-MAK-F00	Spring, Gearshift Return.....	1	1		
					24651-KE5-000	Spring, Gearshift Return.....	1	1		
				12	24652-028-000	Pin, Shift Return Spring.....	1	1		
				13	90022-KRM-840	Pivot, Shift Drum Stopper Arm.....	1	1		
				14	90417-KRM-840	Washer, Drum Stopper.....	1	1		
				15	91202-965-003	Oil Seal, 14x28x7 (ARAI).....	1	1		
				16	90606-KRM-840	Circlip, External, 14mm.....	2	2		
				17	90032-GHR-680	Bolt, Flange, 6x20.....	1	1		
				18	96220-30098	Roller, 3x9.8.....	1	1		
					91101-KPF-960	1	1		



ENGINE GROUP

E-18 Carburetor



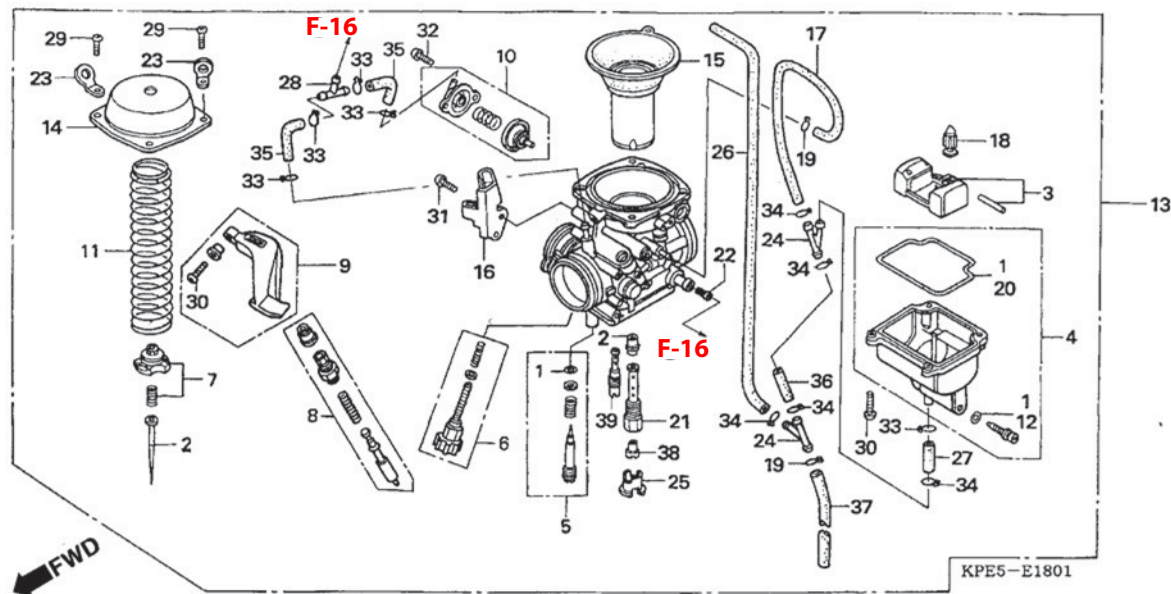
2

Ref. No.	L.O.N.	Service Item	F.R.T.	Ref. No.	Part No.	Description	Reqd. Qty		Serial No.	Note
							C/D	E/F/G		
		Valve Set, Starter	0.3	1	16010-KPK-901	Gasket Set.....	1	1		
		Chamber Set, Float	0.9	2	16012-KPF-891	Needle Set, Jet.....	(1)	(1)		
		Piston Comp., Vacuum.....	1.0		16012-KPF-851	(1)	(1)		
		Float Set 1,1		3	16013-KR3-980	Float, Set	(1)	(1)		
		• Valve Comp., Float		4	16015-KPF-961	Chamber Set, Float	1	1		
		• Jet, Main,		5	16016-MY6-750	Screw, Set.....	1	1		
		Needle Set, Jet.....	1.2							
		• Carburetor Assy		6	16028-KCZ-000	Screw, Set.....	1	1		
				7	16037-ME5-671	Plate Set, Valve	1	1		
				8	16046-KCZ-000	Valve Set, Starter.....	(1)	(1)		
				9	16047-KCZ-000	Lever Set, Starter.....	(1)	(1)		
				10	16048-KCZ-J01	Valve Set, Air Cut	1	1		
				11	16051-MJ1-671	Spring, Compression Coil.....	(1)	(1)		
					16050-KCZ-000	(1)	(1)		
				12	16076-ND5-004	O-Ring, 1.3x4.3.....	1	1		
				13	16100-KPE-751	Carburetor (VEA1J A).....	(1)	(1)		
				14	16107-KCZ-000	Top Comp.....	(1)	(1)		
				15	16111-KPE-731	Piston Comp., Vacuum	(1)	(1)		
				16	16119-KBR-000	Stay, Wire.....	1	1		
				17	16144-KPF-901	Tube	(1)	(1)		
					16144-KPF-961	(1)	(1)		
				18	16155-397-971	Valve Comp., Float	1	1		
				19	16163-KM4-004	Clip, Tube.....	2	2		
				20	16163-KPK-901	Gasket, Float Chamber	1	1		



ENGINE GROUP

E-18 Carburetor



2

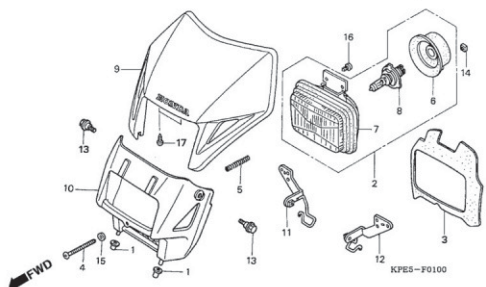
Ref. No.	L.O.N.	Service Item	F.R.T.	Ref. No.	Part No.	Description	Reqd. Qty		Serial No.	Note
							XR250			
							C/D	E/F/G		
				21	16165-KPE-901	Holder, Needlest	1	1		
				22	16176-HM8-B01	Screen, Fuel Strainer.....	2	2		
				23	16179-HA0-003	Binder	2	2		
				24	16180-ML6-671	Joint.....	2	2		
				25	16185-MN9-004	Plate, Buffer	1	1		
				26	16198-KCZ-000	Tube	(1)	(1)		
					16198-KPF-961	(1)	(1)		
				27	16199-KPE-901	Tube	(1)	(1)		
					16199-KPF-961	(1)	(1)		
				28	17201-MG9-000	Join A, Tube Vacuum.....	1	1		
				29	93500-04008-1A	Screw, Pan, 5x10	4	4		
				30	93500-04014-1A	Screw, Pan, 4x14	5	5		
				31	93500-05010-1A	Screw, Pan, 5x10.....	2	2		
				32	93892-04010-18	Screw, Washer, 4x10.....	2	2		
				33	95002-02079	Clip, Tube (B7).....	3	3		
				34	95002-02089	Clip, Tube (B8).....	5	5		
				35	95005-35060-20	Tube, 3.5x60 (95005-35001-20M).....	2	2		
				36	95005-45035-50	Tube, 4.5x75 (95005-45001-50M).....	(1)	(1)		
				37	95005-50250-50	Tube, 5x250 (95005-50001-50M).....	(1)	(1)		
				38	99101-KPE-1380	Jet, Main, #138.....	(1)	(1)		
				39	99104-KPF-0450	Jet, Cow, #45	1	1		



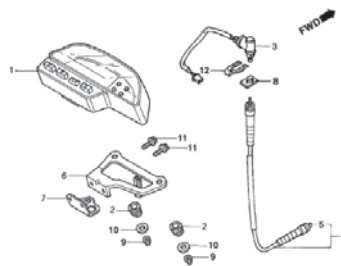
FRAME GROUP

• Ref. No. on the index illustration may be different from that in the text.

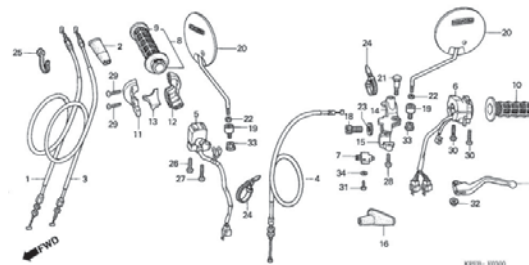
F-1 Headlight



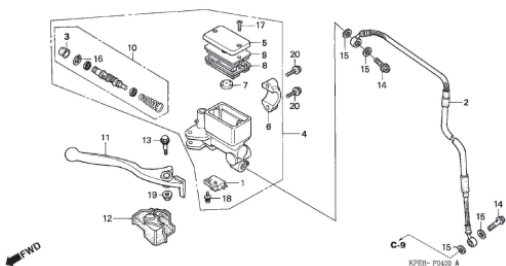
F-2 Meter



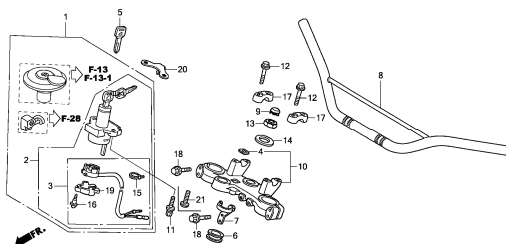
F-3 Handle Lever • Switch • Cable



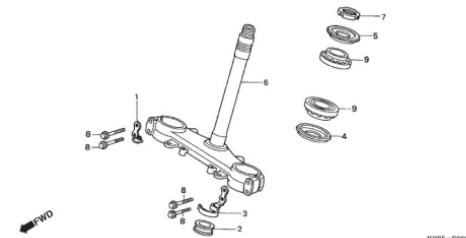
F-4 Fr. Brake Master Cylinder



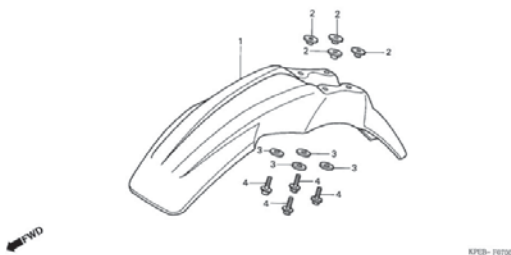
F-5 Handle Pipe



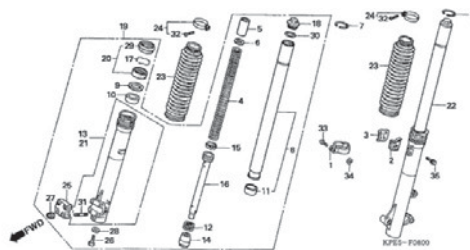
F-6 Steering Stem



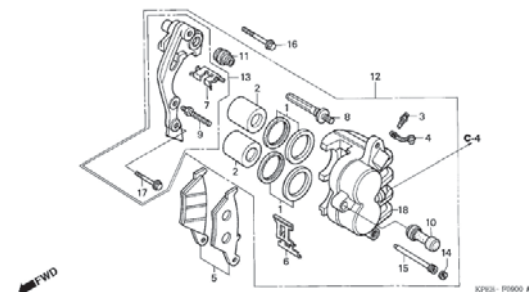
F-7 Front Fender



F-8 Front Fork



F-9 Front Brake Caliper



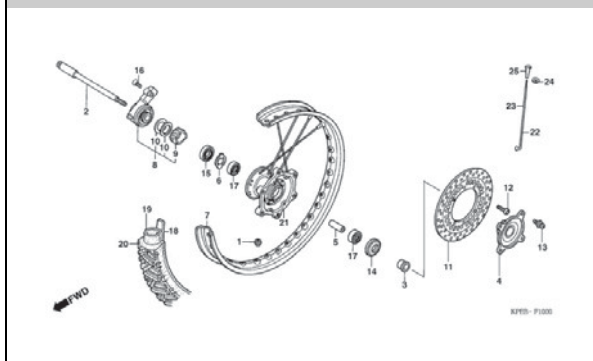
3



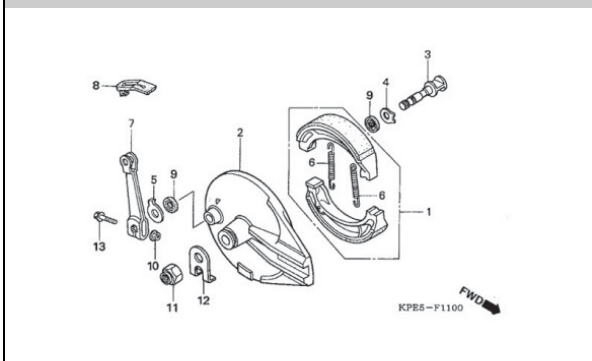
FRAME GROUP

• Ref. No. on the index illustration may be different from that in the text.

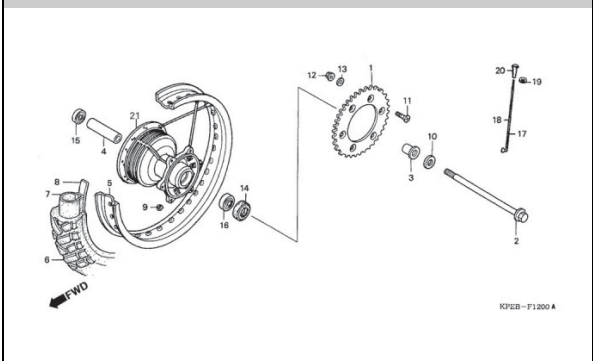
F-10 Front Wheel



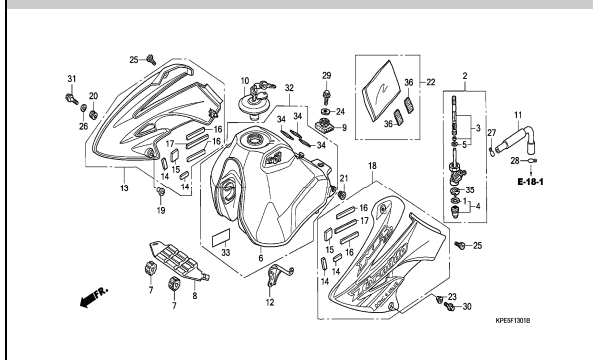
F-11 Rear Brake Panel



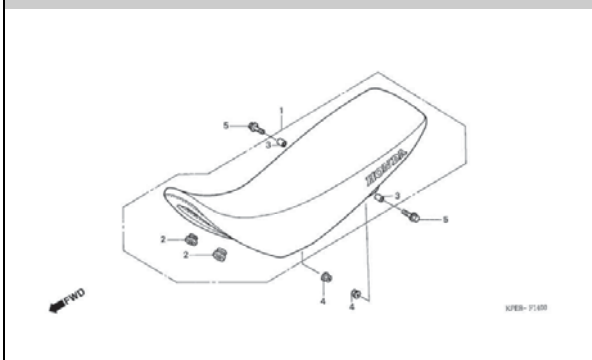
F-12 Rear Wheel



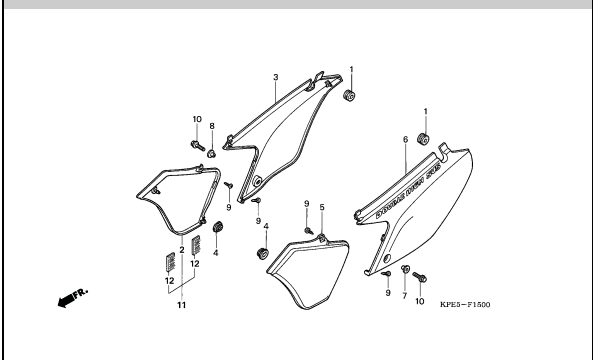
F-13 Fuel Tank (XR250D)



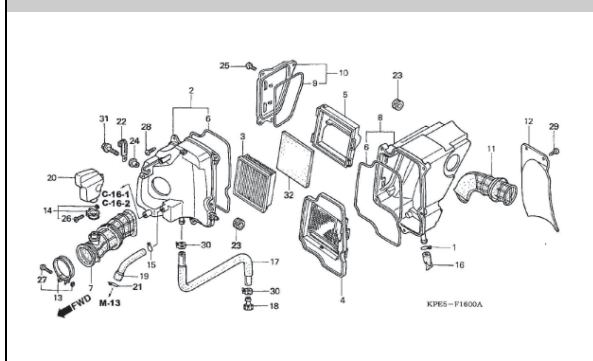
F-14 Seat



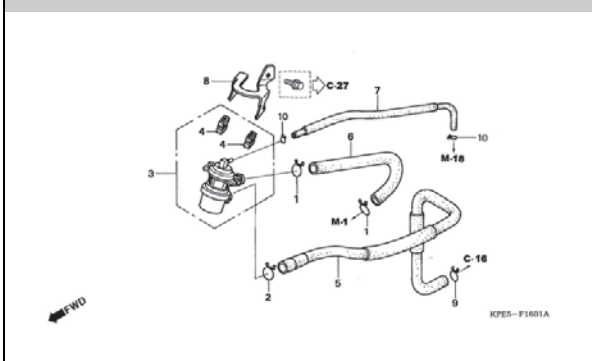
F-15 Side Cover



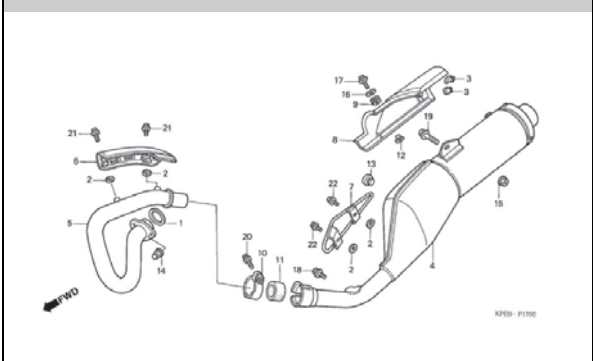
F-16 Air Cleaner



F-17 Air Injection • Cont. Valve



F-18 Exhaust Muffler

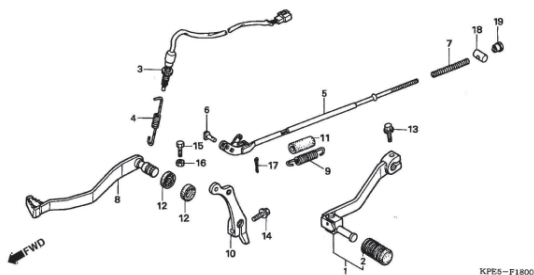




FRAME GROUP

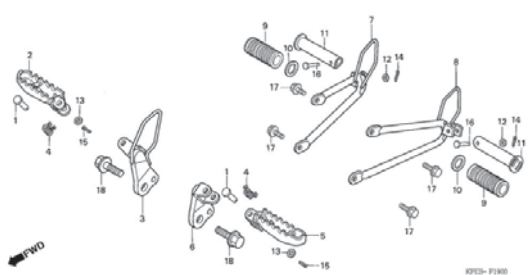
• Ref. No. on the index illustration may be different from that in the text.

F-19 Pedal



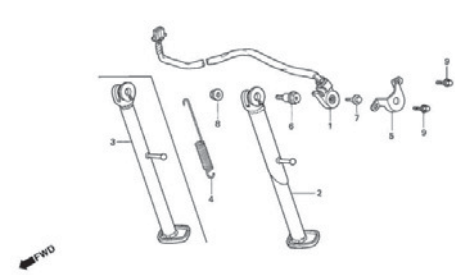
KPE5-F1800

F-20 Step



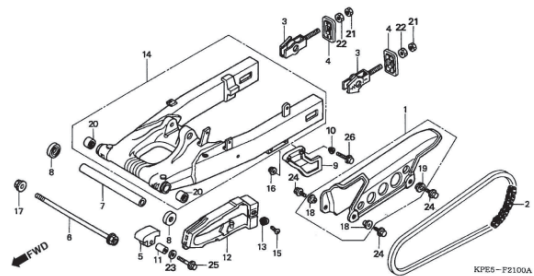
KPE3-F1900

F-21 Side Stand



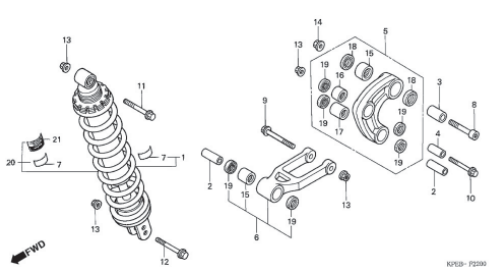
KPE8-F2000

F-22 Swingarm



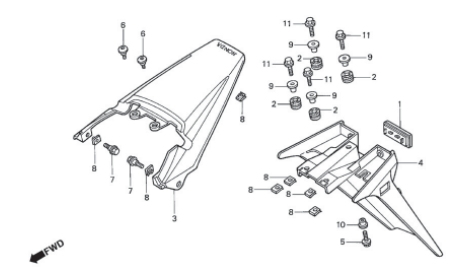
KPE5-F2100A

F-23 Rear Cushion



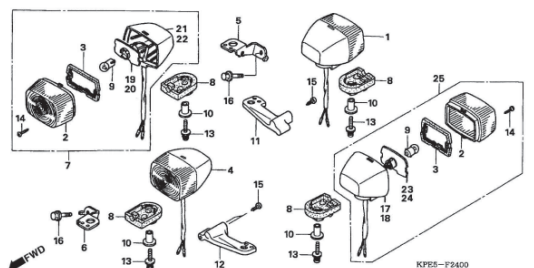
KPE3-F2200

F-24 Rear Fender



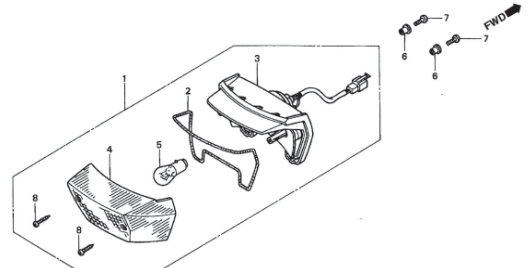
KPE5-F2300

F-25 Winker



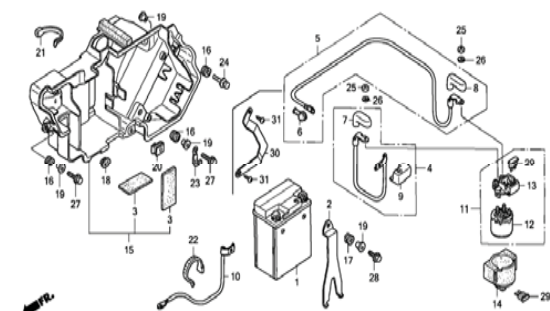
KPE5-F2400

F-26 Taillight



KPE8-F2500

F-27 Battery



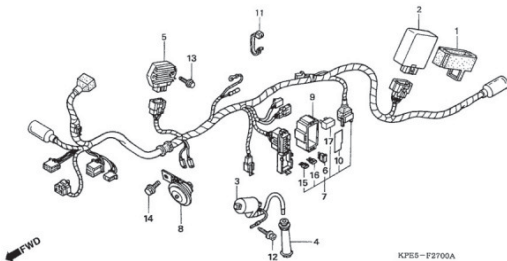
KPE72600



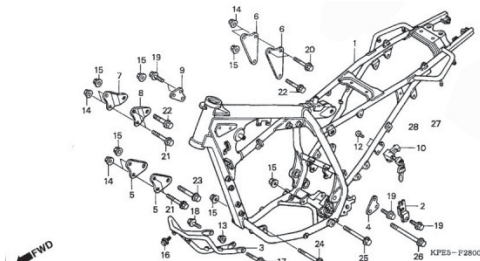
FRAME GROUP

• Ref. No. on the index illustration may be different from that in the text.

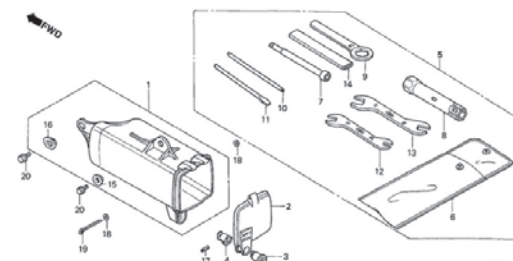
F-28 Wire Harness • Coil Ignition



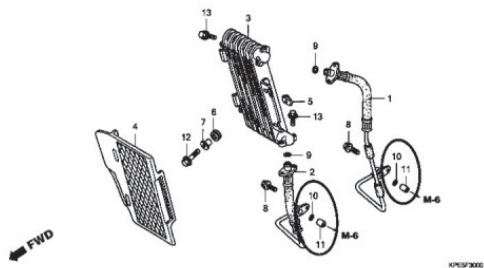
F-29 Frame Body



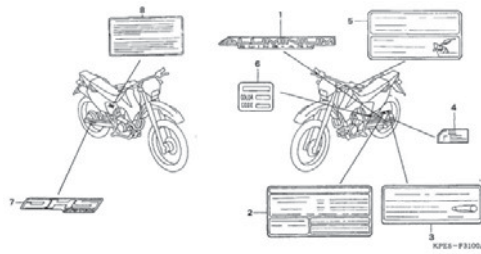
F-30 Tools



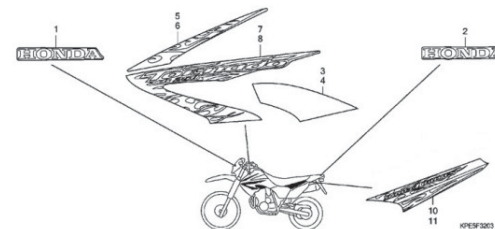
F-31 Oil Cooler



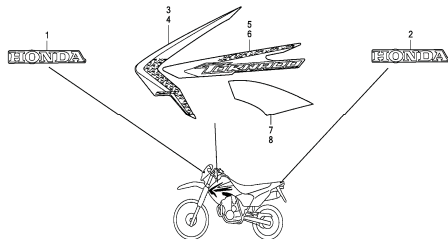
F-32 Caution Label



F-33 Mark (XR250C/D)



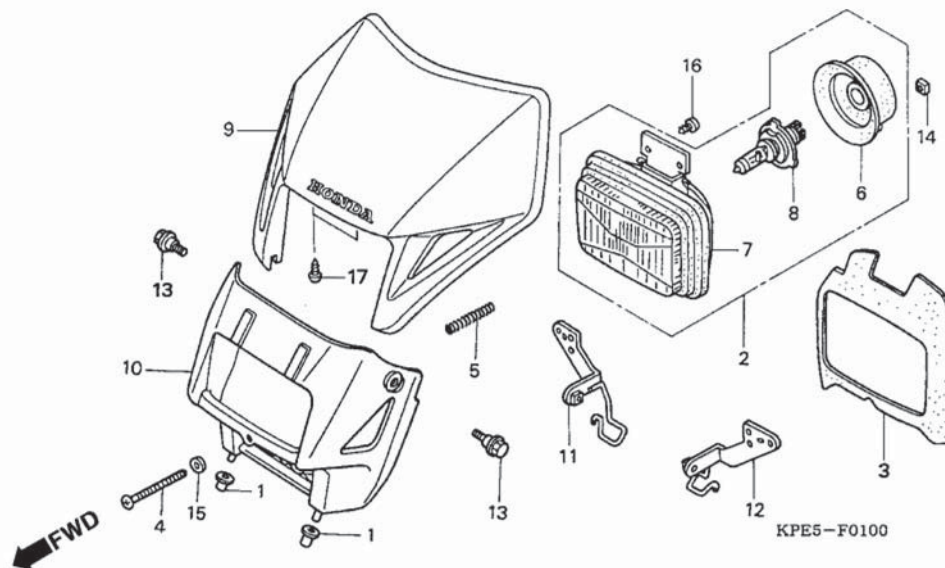
F-33.1 Mark (XR250E)





FRAME GROUP

F-1 Headlight

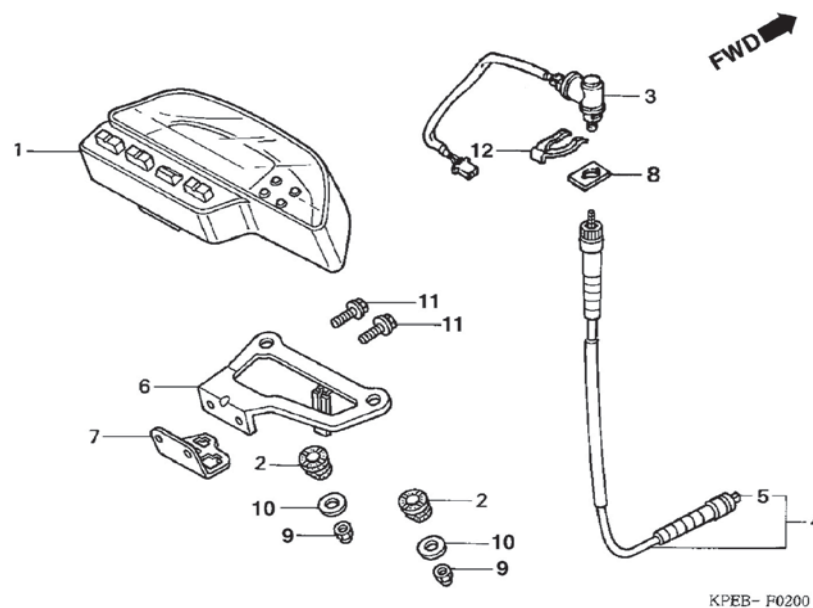


Ref. No.	L.O.N.	Service Item	F.R.T.	Ref. No.	Part No.	Description	Reqd. Qty		Serial No.	Note
							XR250	E/F/G		
		Bulb, Headlight	0.1	1	19113-MB1-870	Rubber, Radiator Mounting	2	2		
		Headlight Assy	0.2	2	33100-KBB-901	Headlight Assy. (12V 35/35W).....	1	1		
		• Case Set, Headlight		3	33102-KPE-900	Packing, Headlight.....	1	1		
		• Case, Headlight		4	33103-KPE-900	Screw, Beam Adjusting.....	1	1		
				5	33107-KPE-900	Spring, Beam Adjusting	1	1		
				6	33112-KBB-901	Cover, Rubber	1	1		
				7	33120-KBB-901	Headlight Unit	1	1		
				8	34901-KW8-900	Bulb, Headlight (12V 35/35W)	1	-		
					34901-KVS-601	-	1		2LA, 3LA, 4LA
				9	61300-KPE-D00ZA	*YR288R*Canoa Orange	1	1		
					61300-KPE-B00ZA	*NH-1*Black	1	1		
					61300-KPE-B00ZB	*R-286R* Caucaia Red	1	1		
					61300-KPE-B00ZC	*Y-197R*Trancoso Yellow	1	1		
					61300-KPE-B00ZD	*NH-196*Ross White	1	1		
				10	61302-KPE-900ZD	Case, Headlight				
					NH-1	Black	1	1		
				11	61311-KPE-900	Stay, R. Headlight.....	1	1		
					61311-KPE-730	1	1		
				12	61312-KPE-900	Stay, L. Headlight.....	1	1		
				13	90111-162-000	Bolt, Flange, 6mm	2	2		
				14	90205-GR1-000	Nut, Square, 3mm	1	1		
				15	90286-147-670	Washer, Beam Adjusting.....	1	1		



FRAME GROUP

F-2 Meter



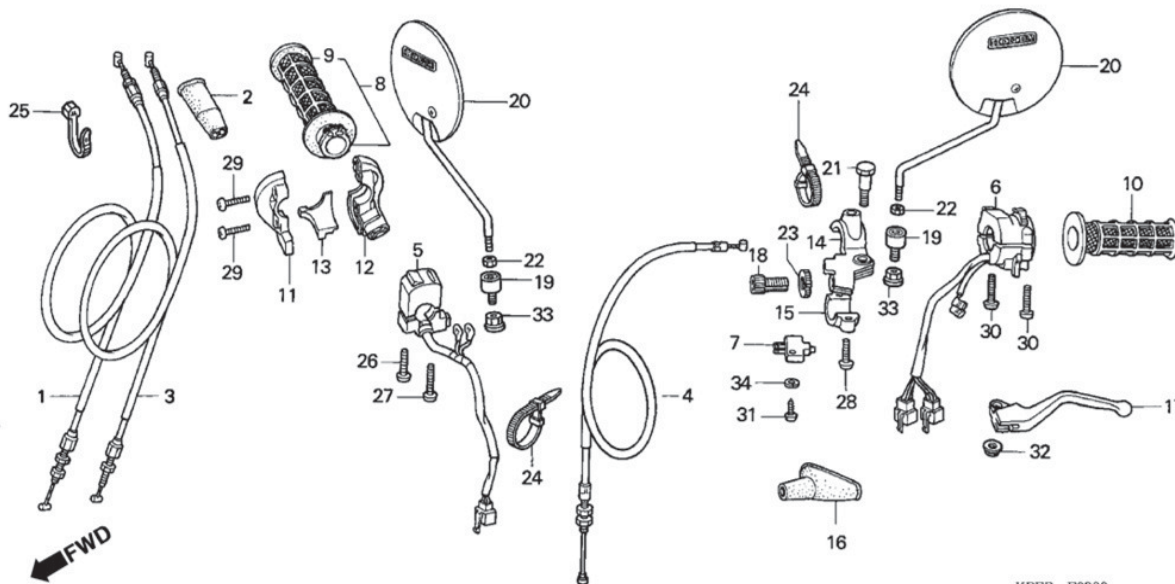
Ref. No.	L.O.N.	Service Item	F.R.T.	Ref. No.	Part No.	Description	Reqd. Qty		Serial No.	Note
							C/D	E/F/G		
		Cable, Inner.....	0.1	1	37200-KPE-900	Speedometer Assy.....	1	1		
		Speedometer Assy.....	0.2		37200-KPE-732	1	1		
		• Sensor Assy., Speed		2	37243-MG2-000	Rubber, Speedometer Mounting.....	2	2		
		• Cable Assy., Speedometer		3	37700-KPF-900	Sensor Assy., Speed.....	1	-		
		• Stay, Speedometer			37700-KPF-901	-	1		2LA, 3LA, 4LA
				4	44830-KY7-000	Cable Assy., Speedometer.....	1	1		
				5	44831-KY7-000	Cable, Inner.....	1	1		
				6	61317-KPE-730	Stay, Speedometer.....	1	1		
				7	61318-KPE-730	Stay, Coupler.....	1	1		
				8	77236-GZ5-000	Washer, Seat Lock.....	1	1		
				9	90207-GHR-630	Nut, Hex Cap, 6mm.....	2	2		4LA,HS2LA,HS3LA,HSBR,LSBR
					94021-06000-0S	Nut, Cap, 6mm.....	2	2		2LA,3LA,BR
				10	90233-GHR-630	Washer, Plain, 6mm.....	2	2		
				11	90032-GHR-660	Bolt, Flange, 6x16.....	2	2		
				12	77235-469-000	Lock, Spring Setting.....	1	1		



FRAME GROUP

F-3

Handle Lever • Switch • Cable



KPEB- F0300

3

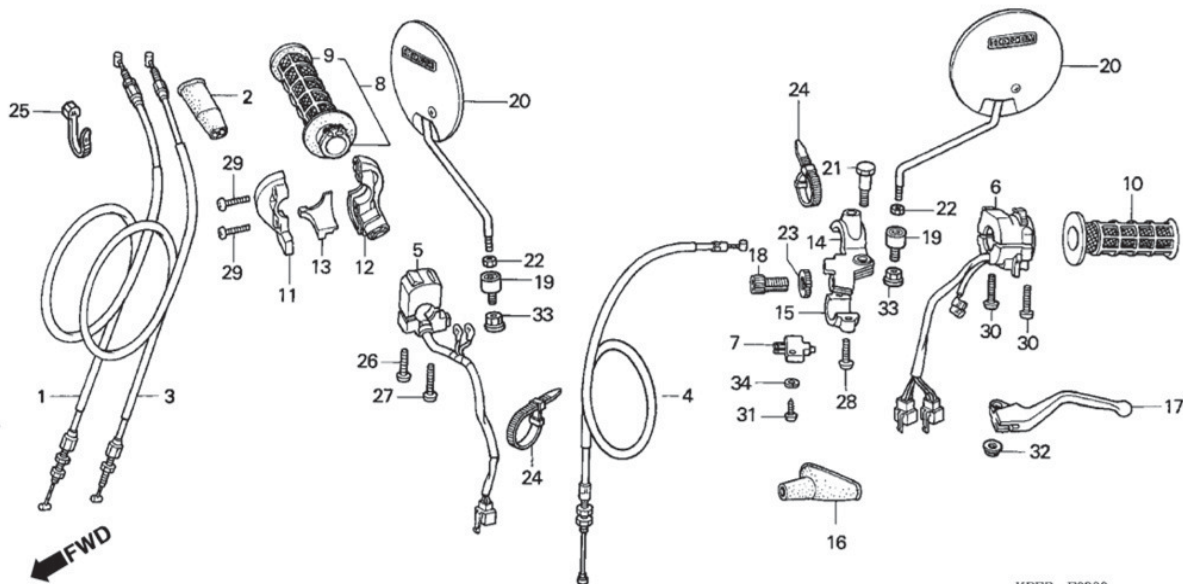
Ref. No.	L.O.N.	Service Item	F.R.T.	Ref. No.	Part No.	Description	Reqd. Qty			Serial No.	Note
							C/D	E/F/G			
		• Switch Assy., Clutch.....	0.1	1	17910-KPE-900	Cable Comp. A, Throttle.....	1	1			
		• Grip, L. Handle		2	17913-KB7-000	Cover, Throttle Cable	1	1			
		• Lever, L. Steering Handle		3	17920-KPE-900	Cable Comp. B, Throttle	1	1			
		• Grip Assy., Throttle.....	0.2	4	22870-KPE-870	Cable Comp., Clutch.....	1	1			
		• Grip, R. Handle		5	35130-KPE-730	Switch Set, Starter Kill	1	1			
		• Housing, Throttle Under		6	35200-KPE-730	Switch Set, Winker	1	1			
		• Bracket, L. Handle Lever		7	35330-MK5-003	Switch Assy., Clutch.....	1	1			
		• Cable Comp., Clutch	0.3	8	53140-MK5-020	Grip Assy., Throttle.....	1	1			
		• Switch Set, Starter Kill		9	53165-MK5-010	Grip, R. Handle	1	1			
		• Switch Set, Winker		10	53166-MK5-010	Grip, L. Handle	1	1			
		• Cable Comp. A, Throttle	0.4								
		(Same Time For Two Units)									
		• Cable Comp. B, Throttle		11	53167-KPS-900	Housing, Upper Throttle.....	1	1			
				12	53168-KPS-900	Housing, Throttle Under.....	1	1			
				13	53169-KPE-900	Slider, Throttle Cable.....	1	1			
				14	53172-KRH-D20	Bracket, L. Handle Lever.....	1	1			
				15	53174-KRH-D20	Holder, L. Lever Bracket.....	1	1			
				16	53177-KS5-700	Cover, L. Handle Lever.....	1	1			
					53177-KPS-730	Cover, L. Handle Lever.....	1	1			
					53178-KRH-D20	Lever, L. Steering Handle.....	1	1			
				18	53192-KRM-860	Bolt, Wire Adjusting.....	1	1			
				19	88113-KBA-900	Stay, Mirror Mounting.....	2	2			
				20	88110-KPE-B01	Mirror Back.....	2	2			



FRAME GROUP

F-3

Handle Lever • Switch • Cable



KPEB- F0300

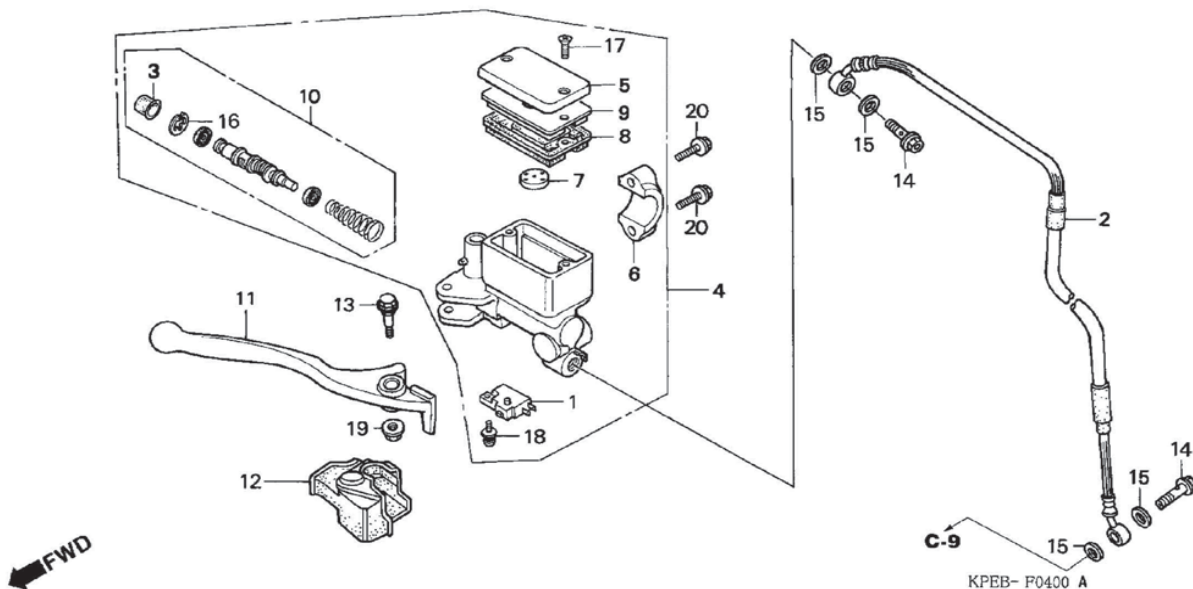
Ref. No.	L.O.N.	Service Item	F.R.T.	Ref. No.	Part No.	Description	Reqd. Qty		Serial No.	Note
							XR250			
							C/D	E/F/G		
				21	90113-HA6-770	Bolt, Handle Lever Pivot.....	1	1
				22	90301-KBA-900	Nut, Lock.....	2	-
				23	90322-KRM-860	Nut, Fixing.....	1	1
				24	90650-KW3-000	Band, Wire.....	2	2
				25	90679-SG9-E01	Band, Suction Hose.....	1	1
				26	90120-KPS-900	Screw, Pan, 4x32.....	1	1
				27	90121-KPS-900	Screw, Pan, 4x45.....	1	1
				28	90227-GHR-D60	Screw, Pan, 5x16.....	2	2
				29	90227-GHR-D70	Screw, Pan, 5x18.....	2	2
				30	90227-GHR-D80	Screw, Pan, 5x20.....	2	2
				31	90105-GHR-J40	Screw, Tapping, 3x12.....	1	1
				32	90208-GHR-630	Nut, Flange, 6mm.....	1	1
				33	94050-10070	Nut, Flange, 10mm.....	2	2
				34	90501-KPE-B40	Washer, Spring, 3mm.....	1	1



FRAME GROUP

F-4

Fr. Brake Master Cylinder



3

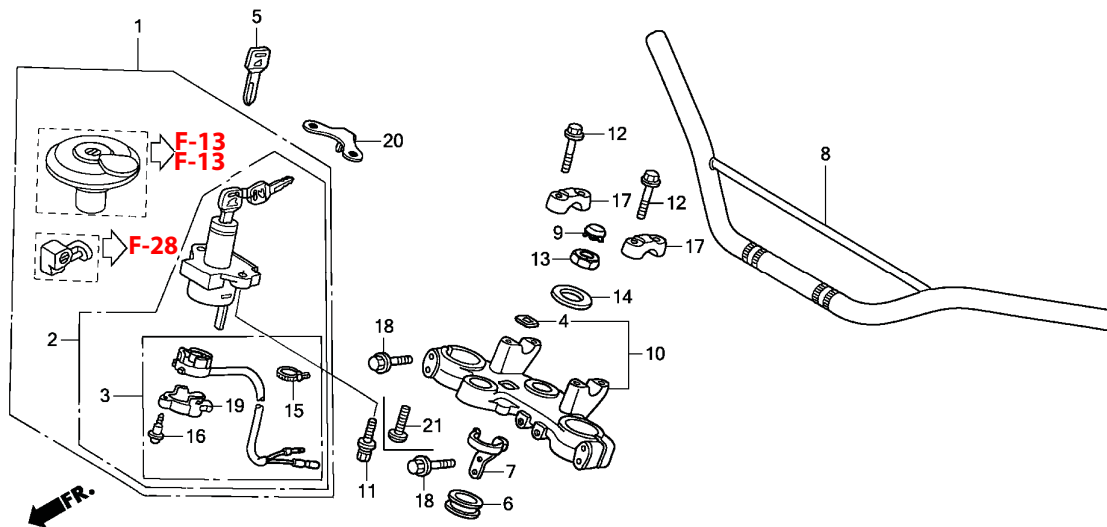
Ref. No.	L.O.N.	Service Item	F.R.T.	Ref. No.	Part No.	Description	Reqd. Qty		Serial No.	Note
							XR250	E/F/G		
		Switch Assy., Fr. Stop	0.1	1	35340-MA5-671	Switch Assy., Fr. Stop	1	1		
		• Diaphragm		2	45125-KPE-901	Hose Comp., Fr. Brake	1	1		
		• Lever, R. Steering Handle		3	45504-410-003	Boot Comp.	1	1		
		Hose Comp., Fr. Brake	0.4	4	45510-KHA-941	Cylinder Sub Assy., Fr. Master	1	1		
		• Cylinder Sub Assy., FR. Master		5	45513-HA2-006	Cap, Master Cylinder	1	1		
		• Cylinder Set, Master		6	45517-166-006	Holder, Master Cylinder	1	1		
				7	45518-MG3-016	Separator Comp.	1	1		
				8	45520-MG7-006	Diaphragm	1	1		
				9	45521-HA2-006	Plate, Diaphragm	1	1		
				10	45530-KJ1-702	Cylinder Set, Master	1	-		
					45530-KWT-901	-	1		2LA, 3LA, 4LA
				11	53175-KV2-900	Lever, R. Steering Handle	1	1		
				12	53176-KJ1-701	Cover, R. Handle Lever	1	1		
				13	90114-166-006	Bolt, Handle Lever Pivot	1	1		
				14	90145-MS9-612	Bolt, Oil, 10x22	2	2		
				15	90545-300-000	Washer, Oil Bolt	4	4		
				16	90651-MA5-671	Circlip	1	1		
				17	93600-04012-1G	Screw, Flat, 4x12	2	-		
					90104-KRM-R80	-	2		2LA, 3LA, 4LA
				18	93893-04012-17	Screw-Washer, 4x12	1	-		
					90101-KRM-R80	-	1		2LA, 3LA, 4LA
				19	94050-06000	Nut, Flange, 6mm	1	-		
					90208-GHR-630	-	1		2LA, 3LA, 4LA
				20	90040-GHR-E90	Bolt, Flange, 6x22	2	2		



FRAME GROUP

F-5

Handle Pipe



KPE5F0500A

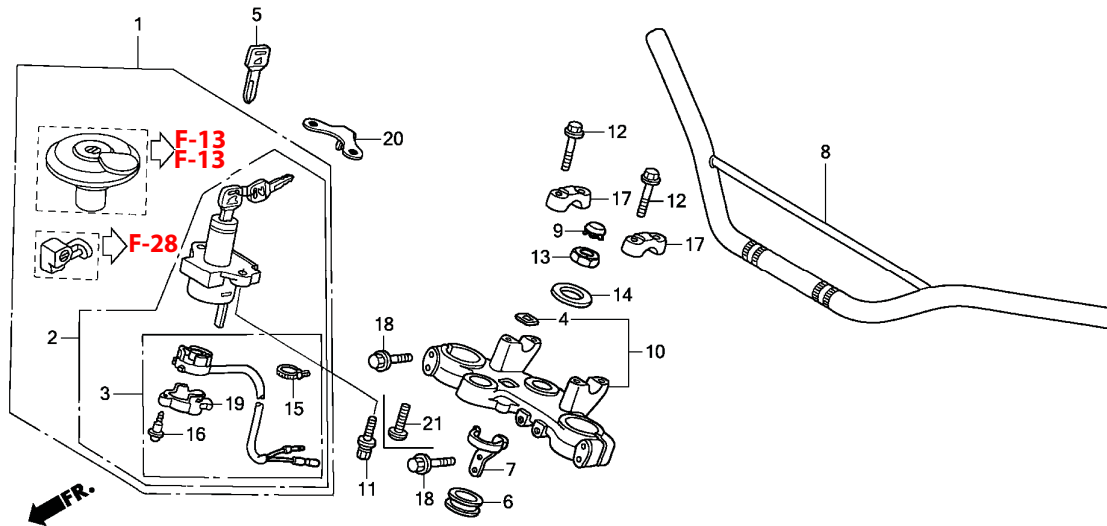
Ref. No.	L.O.N.	Service Item	F.R.T.	Ref. No.	Part No.	Description	Reqd. Qty		Serial No.	Note
							XR250	C/D E/F/G		
		Base Comp., Contact.....	0.4	1	35010-KPE-732	Key Set.....	1	-		
		Switch Assy., Combination & Lock.....	0.5		35010-KPE-733		1	1		
		• Pipe, Steering Handle		2	35100-KPE-732	Switch Assy., Combination & Lock.....	1	-		
		Bridge Comp., Fork Top.....	0.6		35100-KPE-733		1	1		
		Key Set.....	0.8	3	35101-MCG-000	Base Comp., Contact.....	1	1		
					35101-KPE-731		1	1		
				4	86150-KPG-902	Emblem, Product (UEHARA).....	1	1		
				5	35127-KPF-960	Key, Blank.....	(1)	(1)		
				6	45466-KA4-000	Inner, Cable Guide.....	1	1		
				7	45469-KPE-930	Guide Comp., Brake Hose Top.....	1	1		
				8	53100-KPE-870	Pipe, Steering Handle.....	1	1		
				9	53208-KCH-900	Cap, Steering Stem.....	1	1		
				10	53300-KPE-730	Bridge Comp., Fork Top.....	1	1		
				11	90104-MJ1-000	Bolt, Flange, 8x19.....	2	-		
				12	90111-362-000	Bolt, Flange, 8x36.....	4	4		
				13	51430-KPE-901	Nut, Steering Stem.....	1	-		
					90304-KRM-860		-	1		2LA, 3LA, 4LA
				14	90503-KPS-900	Washer, Steering Stem.....	1	-		
					90503-KRM-860		-	1		2LA, 3LA, 4LA
				15	91058-KPE-730	Band, Self Lock.....	1	-		



FRAME GROUP

F-5

Handle Pipe



KPE5F0500A

3

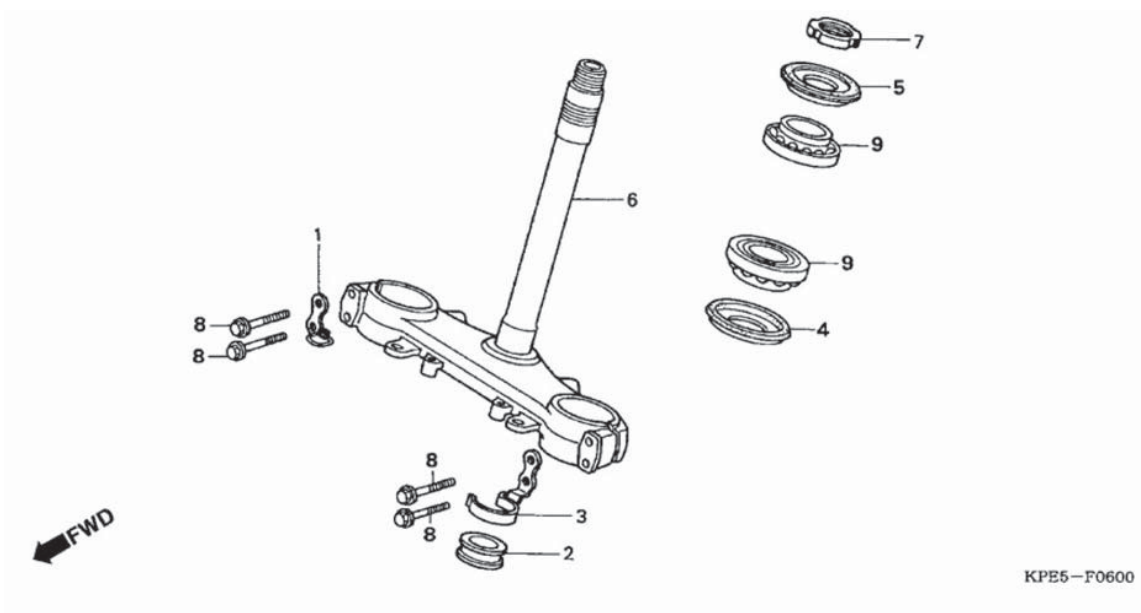
Ref. No.	L.O.N.	Service Item	F.R.T.	Ref. No.	Part No.	Description	Reqd. Qty		Serial No.	Note
							C/D	E/F/G		
				16	91059-KPE-730	Screw, Tapping, 3x16	3	3
				17	95014-22200	Holder, Upper *NH-109*	2	2
				18	90033-GHR-780	Bolt, Flange, 8x50	4	4
				19	35106-KPE-730	Cover, Combination Switch	1	1
				21	90107-MBG-000	Bolt, One Way, 8mm	-	2	2LA, 3LA, 4LA



FRAME GROUP

F-6

Steering Stem



KPE5-F0600

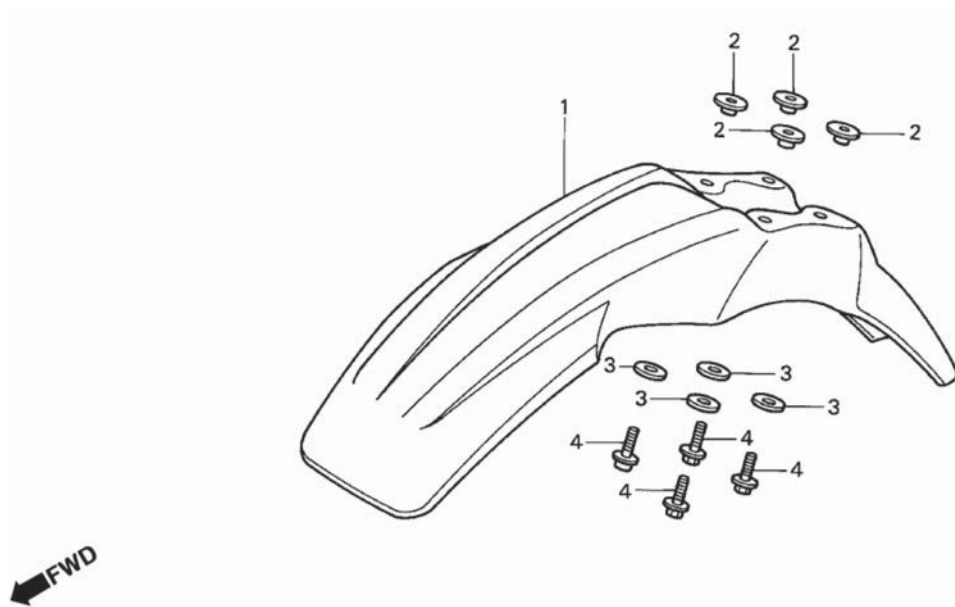
Ref. No.	L.O.N.	Service Item	F.R.T.	Ref. No.	Part No.	Description	Reqd. Qty		Serial No.	Note
							XR250			
							C/D	E/F/G		
		Thread, Steering Head Top.....	0.5	1	44832-KPE-730	Guide Comp., Speedometer Cable	1	1
		Stem Sub Assy., Steering.....	1.1	2	45466-KA4-000	Inner, Cable Guide.....	1	1
		• Bearing, Head Pipe		3	45468-KPE-930	Guide, Brake Hose Bottom.....	1	1
		(Add 0,1 For Each)		4	53214-KA4-701	Dust Seal, Steering Head (ARAI).....	1	1
		(Lower Side 1,3)		5	53214-KCY-671	Dust Seal, Steering Head (ARAI).....	1	1
				6	53200-KPE-900	Stem Sub Assy., Steering	1	1
				7	53229-KPE-900	Thread, Steering Head Top.....	1	1
				8	90103-KB7-000	Bolt, Flange, 8x45	4	4
				9	91015-KV6-003	Bearing, Head Pipe (NTN)	2	2



FRAME GROUP

F-7

Front Fender



KPEB- F0700

3

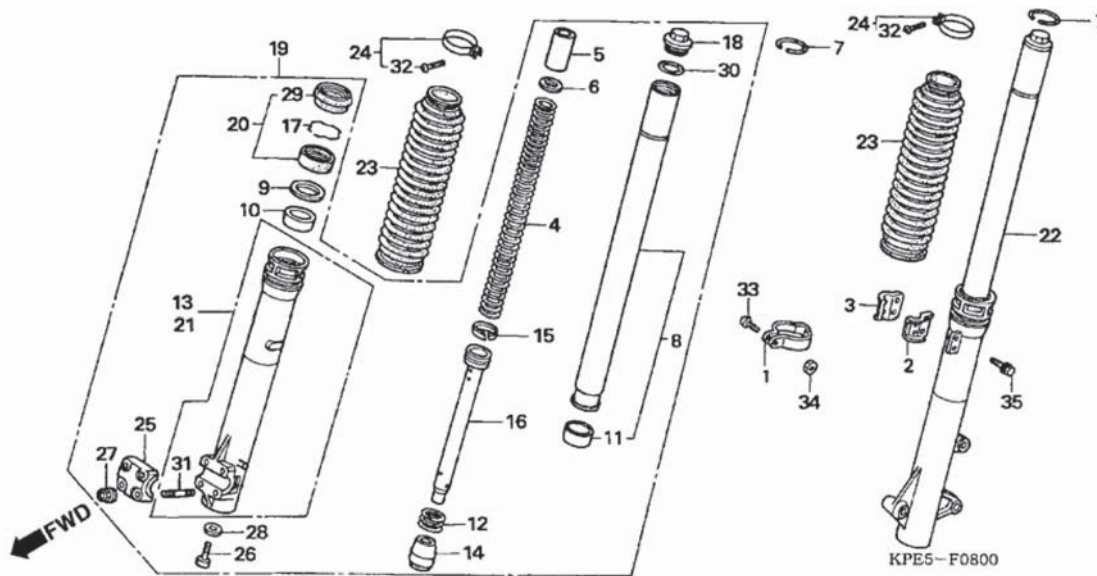
Ref. No.	L.O.N.	Service Item	F.R.T.	Ref. No.	Part No.	Description	Reqd. Qty		Serial No.	Note
							XR250	C/D E/F/G		
		Fender, Fr.....	0.1	1	61100-KPE-900ZA	Fender, Fr *NH-196* Ross White	1	1
					61100-KPE-900ZF	*R-286R* Caucaia Red	1	1
					61100-KPE-900ZG	*NH-1* Black	1	1
				2	61104-KBB-900	Collar, Fender Mounting.....	4	4
					61104-KPS-760	4	4
				3	90545-292-000	Washer, 6.5x20	4	4
				4	90032-GHR-700	Bolt, Flange, 6x25	4	4



FRAME GROUP

F-8

Front Fork



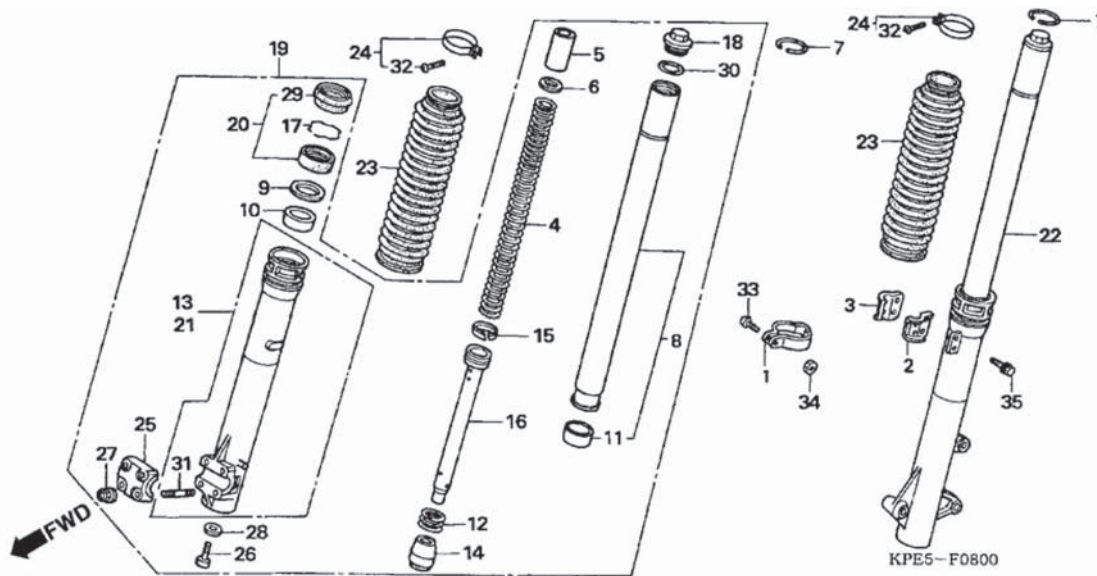
Ref. No.	L.O.N.	Service Item	F.R.T.	Ref. No.	Part No.	Description	Reqd. Qty		Serial No.	Note
							XR250	E/F/G		
		Spring B, Fr. Fork.....	0.2	1	44832-MG2-700	Clamper, Speedometer Cable.....	1	1		
		Fork Sub Assy., R. Fr.....	0.4	2	45461-KPS-900	Clamper A, Fr. Brake Cable.....	1	1		
		(Add 0,2 For Each)		3	45462-KPE-730	Clamper B, Fr. Brake Cable.....	1	1		
		• Fork Sub Assy., L. Fr.		4	51401-KPE-901	Spring, Fork Fr.....	2	2		
		• Boot, FR. Fork		5	51402-MV8-901	Bush, Spring.....	2	2		
		(Add 0,1 For Each)								
		Seal Set, FR. Fork.....	0.8	6	51403-KF0-003	Seat, Spring.....	2	2		
		(Add 0,5 For Each)		7	51405-KPE-900	Ring, Stopper.....	2	2		
		Case Comp., R. Bottom.....	0.9		51405-MB4-003	Ring, Stopper.....	2	2		
		(Add 0,6 For Each)		8	51410-KPE-901	Pipe Comp., Fr.....	2	2		
		• Case, L. Bottom		9	51412-MB4-003	Ring, Back Up.....	2	2		
		• Pipe Comp., Fr. Fork		10	51414-MN5-003	Bush, Guide.....	2	2		
		(Add 0,6 For Each)								
				11	51415-MG2-701	Bush.....	2	2		
				12	51416-MCG-003	Spring, Fr. Rebound.....	2	2		
				13	51430-KPE-901	Case Comp., R. Bottom.....	1	1		
				14	51432-MV4-003	Piece, Oil Lock (SHOWA).....	2	2		
				15	51437-MM5-003	Ring, Piston.....	2	2		
				16	51440-KPE-901	Pipe, Seat.....	2	2		
				17	51447-MCG-003	Ring, Oil Seal Stopper.....	2	2		
				18	51454-MM9-671	Bolt, Fr. Fork.....	2	2		
				19	51480-KPE-901	Fork Sub Assy., R. Fr.....	1	1		
				20	51490-KAE-003	Seal Set, Fr. Fork.....	2	2		



FRAME GROUP

F-8

Front Fork



KPE5-F0800

3

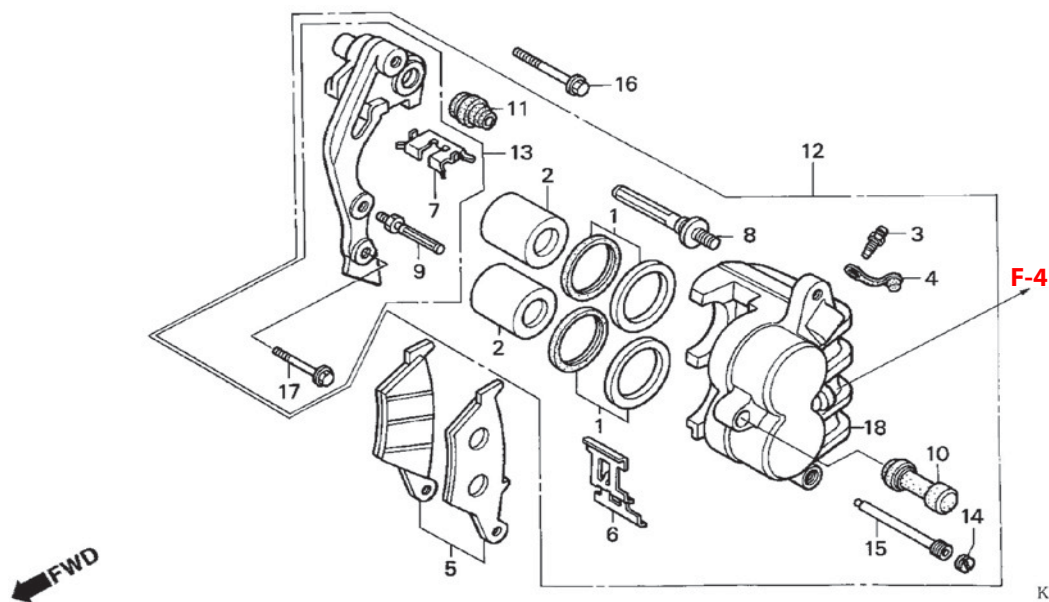
Ref. No.	L.O.N.	Service Item	F.R.T.	Ref. No.	Part No.	Description	Reqd. Qty		Serial No.	Note
							C/D	E/F/G		
				21	51530-KPE-901	Case, L. Bottom.....	1	1		
				22	51580-KPE-901	Fork Sub Assy., L. Fr.....	1	1		
				23	51611-KF0-003	Boot, Fr. Fork	2	2		
				24	51612-KF0-003	Band, Fr. Fork Boot.....	2	2		
				25	51634-MA0-003	Holder, Axle.....	1	1		
				26	90116-KV3-701	Bolt, Socket, 8mm.....	2	2		
				27	90301-473-003	Nut, U, 6mm	4	4		
				28	90544-283-000	Washer, Special, 8mm	2	2		
				29	91254-KF0-003	Dust Seal, Fr. Fork.....	2	2		
				30	91356-KF0-003	O-Ring, 33.2x2.4.....	2	2		
				31	92900-06025-0E	Bolt, Stud, 6x25.....	4	4		
				32	93500-03020-0A	Screw, Pan, 3x20	2	2		
				33	90227-GHR-D90	Screw, Pan, 5x22.....	1	1		
				34	90201-GHR-E20	Nut, Hex., 5mm	1	1		
				35	90040-GHR-660	Bolt, Flange, 6x16	2	2		



FRAME GROUP

F-9

Front Brake Caliper



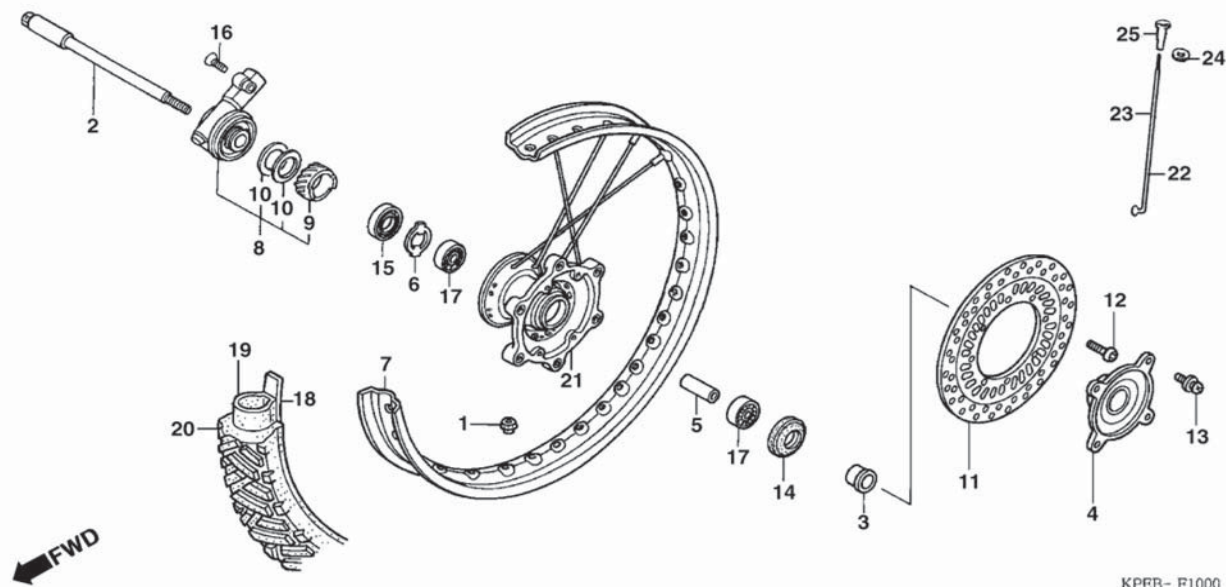
KPEB- F0900 A

Ref. No.	L.O.N.	Service Item	F.R.T.	Ref. No.	Part No.	Description	Reqd. Qty		Serial No.	Note
							C/D	E/F/G		
		Pad Set, Fr. Brake	0.1	1	06431-MA3-405	Seal Set, Piston	2	2		
		Bracket Sub Assy., L. Fr. Caliper	0.2	2	43107-MAJ-G41	Piston, 27x31	2	2		
		Caliper Sub Assy., L. Fr.	0.4	3	43352-568-003	Screw, Bleeder	1	1		
		Piston, 27x31	0.5	4	43353-461-771	Cap, Bleeder	1	1		
		(Add 0,1 For Each (Inc. Relative Part)		5	45105-KAS-415	Pad Set, Fr. Brake	1	-		
					45105-KAS-415	-	1		2LA, 3LA, 4LA
				6	45108-KW8-901	Spring, Pad	1	1		
				7	45112-KS6-701	Retainer	1	1		
				8	45131-HA5-672	Bolt A, Pin	1	1		
				9	45131-166-016	Bolt, Pin	1	1		
				10	45132-166-016	Boot, Pin Bush (NISSIN).....	1	1		
				11	45133-MA3-006	Boot B	1	1		
				12	45150-KPE-731	Caliper Sub Assy., L. Fr.	1	1		
				13	45190-KCZ-J71	Bracket Comp., L. Fr.	1	1		
				14	45203-MG3-016	Plug, Pin	1	1		
				15	45215-ML7-922	Pin, Hanger	1	1		
				16	90132-MY2-000	Bolt, Flange, 8x40	1	1		
				17	90131-KPS-900	Bolt, Flange, 8x40	1	1		
				18	45101-KBB-901	Caliper Body, Fr.	1	1		



FRAME GROUP

F-10 Front Wheel



KPEB- F1000

3

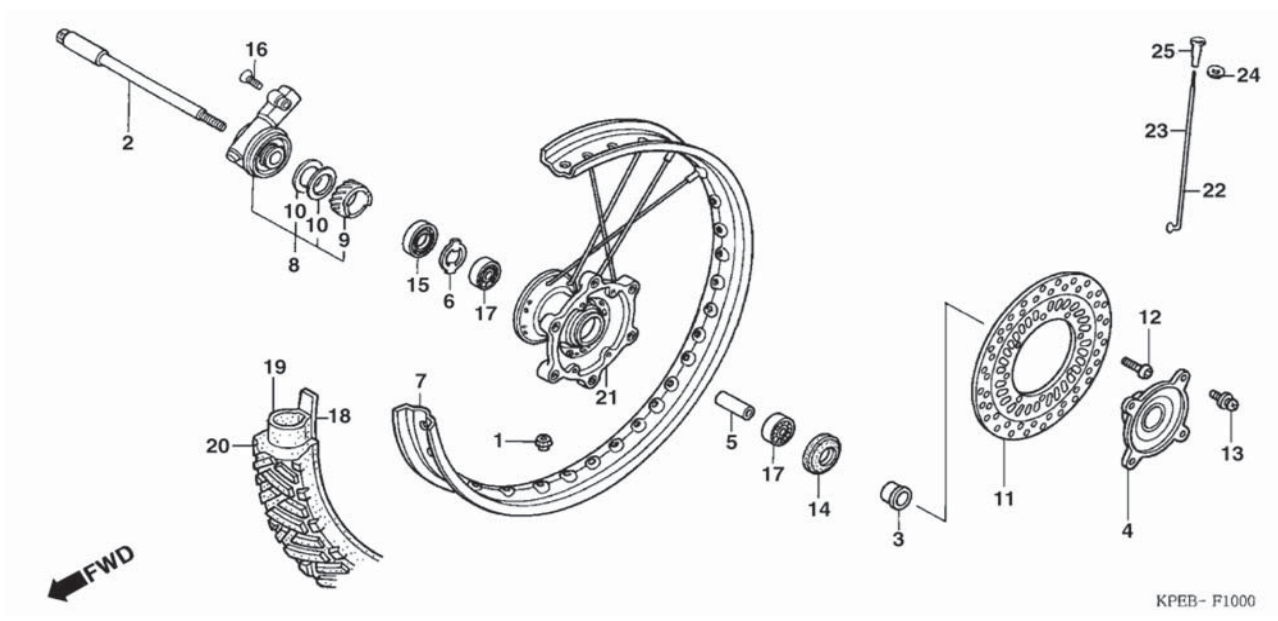
Ref. No.	L.O.N.	Service Item	F.R.T.	Ref. No.	Part No.	Description	Reqd. Qty		Serial No.	Note
							C/D	E/F/G		
		Axle, Fr. Wheel.....	0.3	1	42717-329-000	Cap, Rim Hole.....	1	1		
		• Box Assy., Speedometer Gear		2	44301-KPE-900	Axle, Fr. Wheel.....	1	1		
		Disk, Fr. Brake.....	0.4	3	44311-KPE-900	Collar, R. Fr. Wheel Side.....	1	1		
		Collar, Fr. Wheel Distance	0.5	4	44610-KL3-770	Cover, Fr. Hub	1	1		
		• Bearing, Radial Ball, 6202U (Add 0,1 For Each)		5	44620-KPE-730	Collar, Fr. Wheel Distance.....	1	1		
		Tire, Fr.....	0.9	6	44680-MA0-000	Retainer, Gear Box.....	1	1		
		• Tube, Fr. Wheel		7	44701-KPE-902	Rim, Fr. Wheel.....	1	1		
		Wheel Sub Assy., Fr.....	1.0	8	44800-MCG-003	Box Assy., Speedometer Gear	1	1		
		Rim, Fr. Wheel.....	2.3	9	44806-MCG-003	Gear Comp., Speedometer	1	1		
		Hub Sub Assy., Fr.....	2.4	10	44809-402-000	Washer, Speedometer Gear.....	2	2		
				11	45351-KPE-900	Disk, Fr. Brake.....	1	1		
				12	90105-KAE-870	Bolt, Disk, 6x17	4	4		
				13	90204-KA3-730	Screw-Washer, 4x8.....	4	4		
					90204-KPS-900	Screw-Washer, 4x8.....	4	4		
				14	90755-KGA-K00	Oil Seal, 21x37x7.....	1	1		
				15	91258-410-006	Dust Seal, 40x50x5 (NOK).....	1	1		
				16	90102-KPE-B40	Screw, Oval, 5x18.....	1	1		
				17	96140-62020-10	Bearing, Radial Ball, 6202U.....	2	2		
				18	44713-MAN-622	Flap, Tire	1	1		
				19	44712-KPE-901	Tube, Tire.....	1	1		
				20	44711-KPE-902	Tire, Fr. 90/90 - 21 MIL S4S Enduro 3	1	1		



FRAME GROUP

F-10

Front Wheel



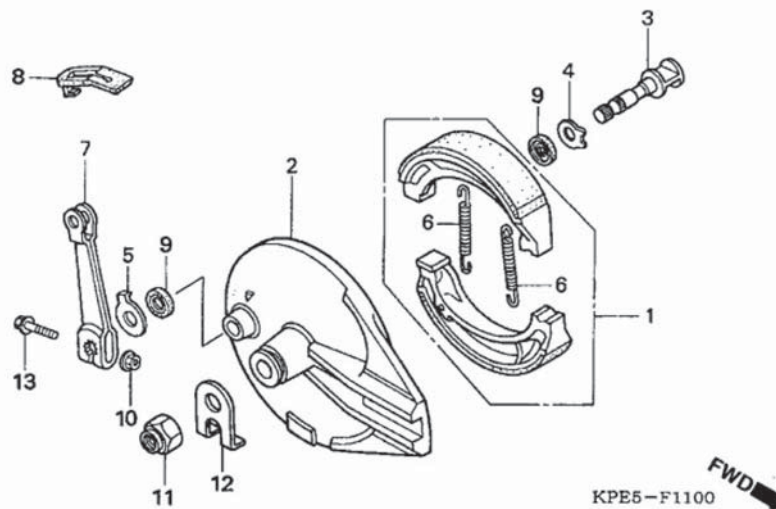
Ref. No.	L.O.N.	Service Item	F.R.T.	Ref. No.	Part No.	Description	Reqd. Qty		Serial No.	Note
							XR250			
							C/D	E/F/G		
				21	44601-KPE-900	Hub Sub Assy, Fr.	1	1
				22	44604-KPE-900	Spoke Set A, 10x236.5.....	18	18
				23	44605-KPE-900	Spoke Set B, 10x230.5.....	18	18
				24	9700W-06500	Washer.....	36	36
				25	97000-45200	Nipple.....	36	36



FRAME GROUP

F-11

Rear Brake Panel



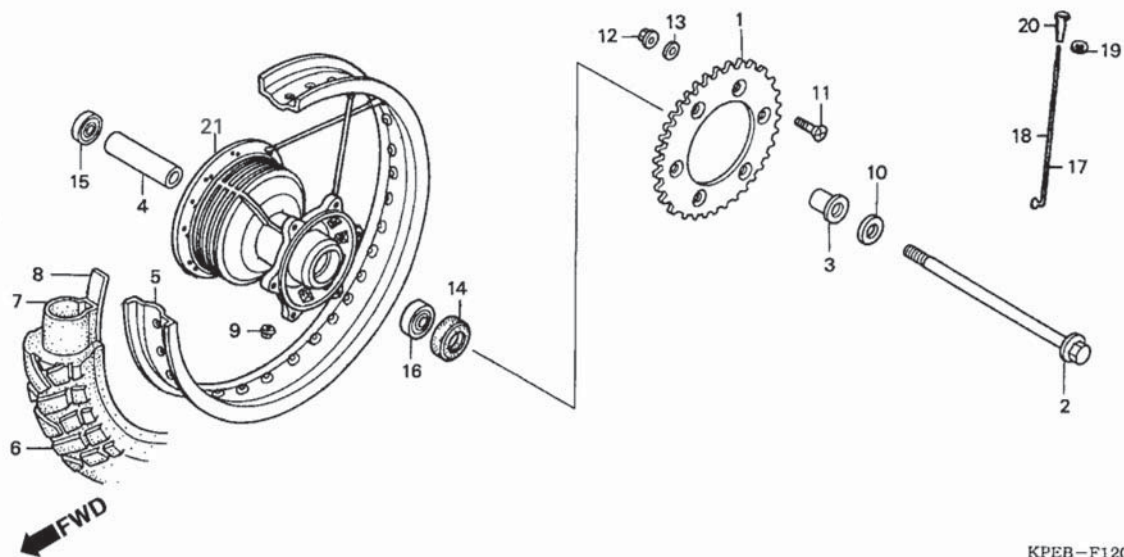
Ref. No.	L.O.N.	Service Item	F.R.T.	Ref. No.	Part No.	Description	Reqd. Qty		Serial No.	Note
							C/D	E/F/G		
		Arm, Rr. Brake	0.4	1	06430-GBJ-K20	Shoe Set, Brake.....	1	-		
		Shoe Set, Brake	0.5		06450-KGA-B90	Shoe Set, Brake (JB NH FE).....	-	1		2LA, 3LA, 4LA
		Panel Comp., Rr. Brake	0.6	2	43100-KPF-900ZA	Panel Comp., Rr. Brake *NH109*.....	1	1		
		(Inc. Relative Part)		3	43141-KPE-900	Cam, Rr. Brake.....	1	1		
				4	43142-KAS-890	Seat, Rr. Brake Cam	1	1		
				5	43145-KPE-900	Indicator, Rr. Brake	1	1		
				6	43151-329-000	Spring, Rr. Brake Shoe.....	2	2		
				7	43410-KPE-900	Arm, Rr. Brake.....	1	1		
				8	43411-KHA-940	Cover, Rr. Brake Arm (NOK).....	1	1		
				9	45134-KB7-005	Dust Seal, Brake Cam (NOK).....	2	2		
				10	90301-473-003	Nut, U, 6mm	1	1		
				11	90305-ME5-003	Nut, Flange, 16mm	1	1		
				12	90559-KPF-900	Washer, Rr. Axle.....	1	1		
				13	90032-GHR-750	Bolt, Flange, 6x38	1	1		



FRAME GROUP

F-12

Rear Wheel



KPEB-F1200 A

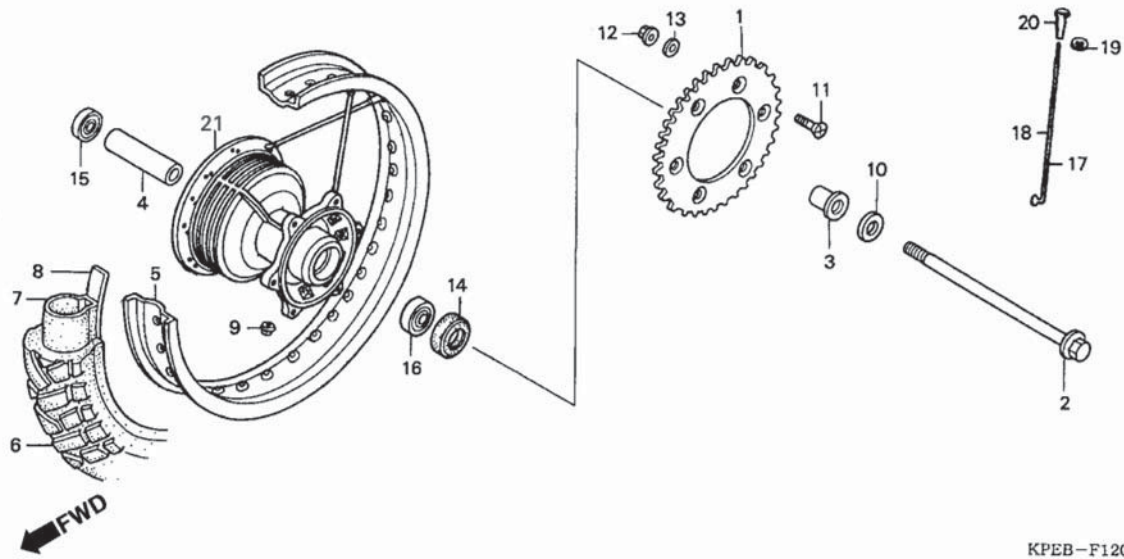
Ref. No.	L.O.N.	Service Item	F.R.T.	Ref. No.	Part No.	Description	Reqd. Qty		Serial No.	Note
							C/D	E/F/G		
		Axle, Rr. Wheel.....	0.3	1	41201-KPE-900	Sprocket, Final Driven (38T).....	1	1		
		Sprocket, Final Driven	0.5	2	42301-KPF-900	Axle, Rr. Wheel.....	1	1		
		• Flange Sub Assy., Rr. Driven		3	42312-KPE-900	Collar, Rr. Wheel.....	1	1		
		• Collar A, Rr. Axle Distance		4	42620-KPE-730	Collar A, Rr. Axle Distance.....	1	1		
		• Bearing, Radial Ball (Add 0,1 For Each)		5	42701-KPE-902	Rim, Rr. Wheel.....	1	1		
		Wheel Sub Assy., Rr.	1.0	6	42711-KPE-902	Tire Rr. 120/80-16 M/L 62S Enduro3.....	1	1		
		• Tire, Rr.		7	42712-KPE-901	Tube, Tire (METZELER).....	1	1		
		• Tube, Tire		8	42713-KW8-901	Flap, Tire	1	1		
		Rim, Rr. Wheel.....	2.4	9	42717-329-000	Cap, Rim Hole.....	1	1		
		Hub Sub Assy., Rr.....	2.5	10	52116-MC7-000	Washer, Plain, 17mm.....	1	1		
				11	90125-KA4-000	Bolt, Driven Sprocket Fixing	6	6		
				12	90309-ML3-791	Nut, Flange, 8mm	6	6		
				13	90465-MC4-000	Washer, 8mm	6	6		
				14	91253-033-003	Oil Seal, 25x47x6,5.....	1	1		
				15	96140-62030-10	Bearing, Radial Ball, 6203 U.....	1	1		
					91013-KPS-731	1	1		
					91013-KPS-732	1	1		
				16	91051-KPS-731	Bearing, Radial Ball, 62304 UU	1	1		
					91051-KPS-732	1	1		
					96140-63030-10	1	1		



FRAME GROUP

F-12

Rear Wheel



KPEB-F1200 A

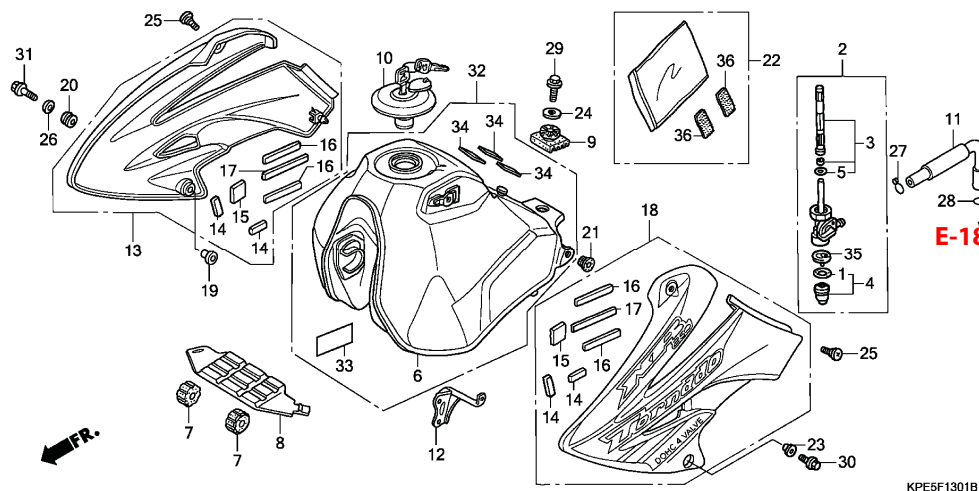
3

Ref. No.	L.O.N.	Service Item	F.R.T.	Ref. No.	Part No.	Description	Reqd. Qty		Serial No.	Note
							XR250			
							C/D	E/F/G		
				17	42604-KPE-900	Spoke A, Set, 160,5.....	18	18
				18	42605-KPE-900	Spoke B, Set, 120.....	18	18
				19	9700W-06500	Washer.....	36	36
				20	97000-45200	Nipple.....	36	36
				21	42601-KPE-900	Hub, Rear Wheel.....	1	1



FRAME GROUP

F-13 Fuel Tank



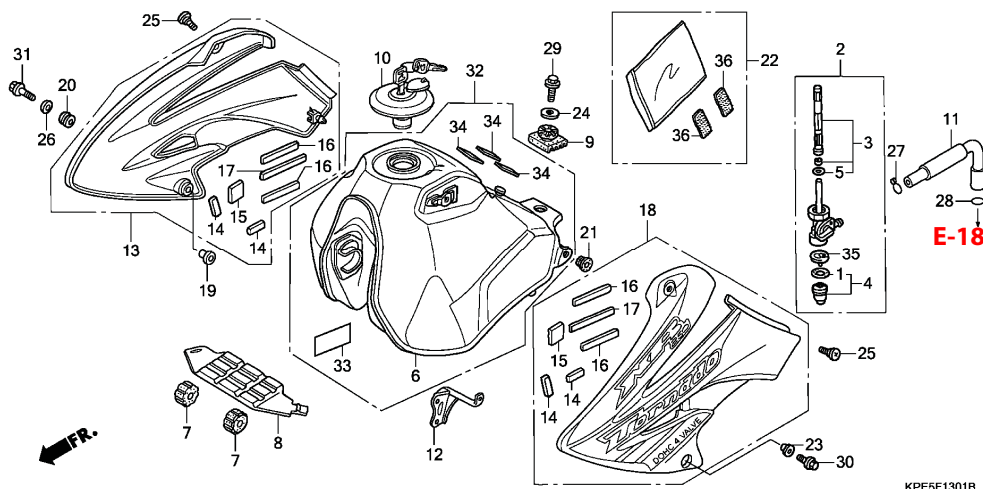
KPE5F1301B

Ref. No.	L.O.N.	Service Item	F.R.T.	Ref. No.	Part No.	Description	Reqd. Qty		Serial No.	Note
							XR250	C/D E/F/G		
		Filter, Cup.....	0.1	1	16173-001-004	O-ring.....	1	-		
		(Inc. Relative Part)			16173-KGA-E01		-	1		2LA, 3LA, 4LA
		• Shroud Set, R.		2	16950-KPE-730	Cock Assy., Fuel.....	1	-		2LA, 3LA, 4LA
		(Same Time For Two Units)			16950-KPE-761		-	1		2LA, 3LA, 4LA
		• Shroud Set, L.		3	16952-KPE-900	Screen Set, Fuel Strainer.....	1	-		
		Cock Assy., Fuel.....	0.3		16952-KPE-761		-	1		2LA, 3LA, 4LA
		• Screen Set, Fuel Strainer		4	16953-KPE-900	Cup Set, Fuel Strainer.....	1	-		
		Tank Comp., Fuel.....	0.4		16953-KPF-961		-	1		2LA, 3LA, 4LA
		Cup, Fuel Strainer.....	0.1	5	16958-MA1-731	O-Ring.....	1	-		
					16958-KPF-961		-	1		2LA, 3LA, 4LA
				6	17510-KPE-900ZA	Tank Comp., Fuel				
						NH-1 Black	1	1		
				7	17611-KPF-850	Cushion, Fuel Tank Fr.....	2	2		
				8	17612-KPE-900	Rubber, Fuel Tank.....	1	1		
				9	17613-KFB-010	Cushion, Fuel Tank Rr.....	1	1		
				10	17620-KPE-730	Cap Comp., Fuel Filler.....	1	-		
					17620-KPE-731		1	1		
				11	17681-KPE-730	Tube, Fuel.....	1	1		
				12	19034-KPE-900	Joint, Shroud.....	1	1		
				13	19100-KPE-D00ZA	Shroud Set, R. Tank (WL)				
						Type1.....	1	-		
							-	1		2LA, 3LA, 4LA
					19100-KPE-D00ZB	*Type2*.....	1	-		
					19100-KPE-D00ZC	*Type3*.....	1	-		



FRAME GROUP

F-13 Fuel Tank



KPE5F1301B

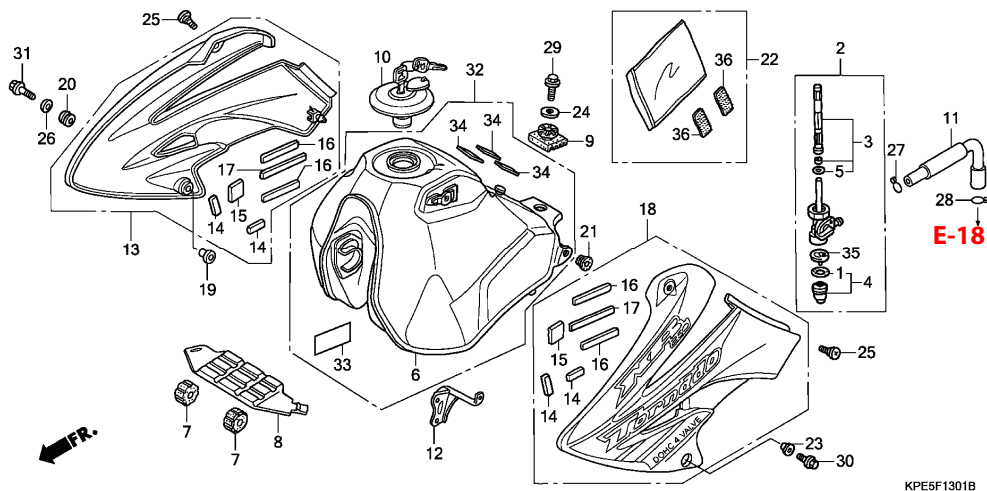
3

Ref. No.	L.O.N.	Service Item	F.R.T.	Ref. No.	Part No.	Description	Reqd. Qty		Serial No.	Note
							XR250	C/D E/F/G		
				13	19100-KPE-D40ZA	Shroud Set, R. Fr. (WL)				
						Type3	-	1		
					19100-KPE-D40ZB	*Type2*	-	1		2LA, 3LA, 4LA
					19100-KPE-D40ZC	*Type1*	-	1		
				14	19110-KPE-730	Cushion A	4	4		
				15	19111-KPE-730	Cushion B	2	2		
				16	19112-KPE-730	Cushion C	4	4		
				17	19113-KPE-730	Cushion D	2	2		
				18	19200-KPE-D00ZA	Shroud Set, L. Tank (WL)				
						Type1	1	-		
							-	1		2LA, 3LA, 4LA
					19200-KPE-D00ZB	*Type2*	1	-		
					19200-KPE-D00ZC	*Type3*	1	-		
					19200-KPE-D40ZA	Shroud Set, L. Fr. Tank (WL)				
						Type3	-	1		2LA, 3LA
					19200-KPE-D40ZB	*Type2*	-	1		2LA, 3LA, 4LA
					19200-KPE-D40ZC	*Type1*	-	1		2LA, 3LA
					19200-KPE-D40ZD	*Type3*	-	1		4LA
					19200-KPE-D40ZE	*Type1*	-	1		4LA
				19	50302-KG1-000	Collar, Electric Plate	1	1		
				20	80101-165-000	Rubber, Rr. Fender Cushion	1	1		



FRAME GROUP

F-13 Fuel Tank



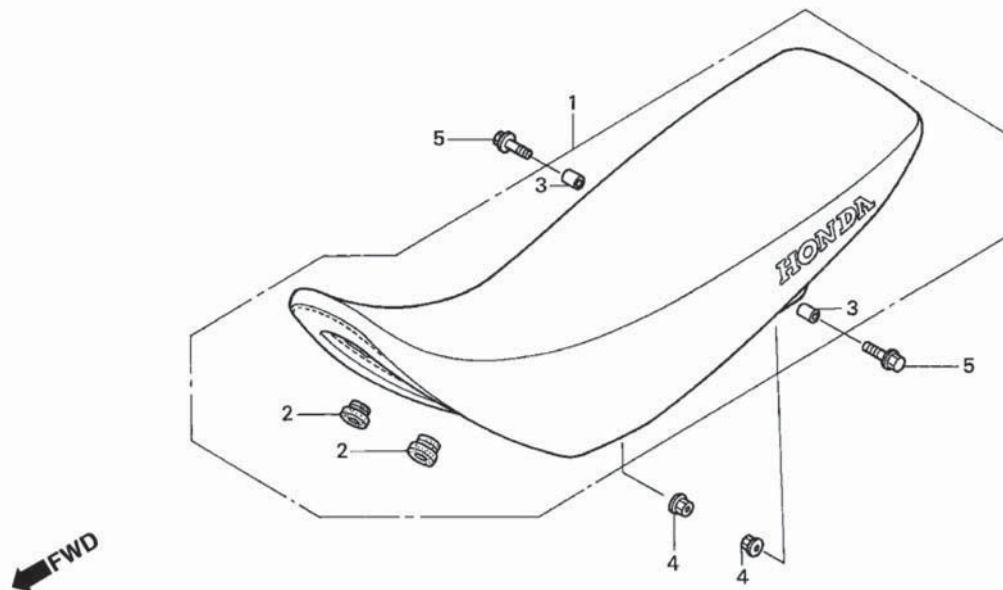
KPE5F1301B

Ref. No.	L.O.N.	Service Item	F.R.T.	Ref. No.	Part No.	Description	Reqd. Qty			Serial No.	Note
							C/D	E/F/G	XR250		
				21	83551-376-000	Grommet, Side Cover	2	2			
				22	83642-GM2-000	Bag, Owners Manual	1	-			
					83642-MCG-720	-	1			2LA, 3LA, 4LA
				23	90127-KF0-770	Collar, 6x4.....	1	1			
				24	90136-428-870	Washer, Tank Setting	1	1			
				25	90380-MB1-000	Screw, Special, 6x8.....	2	2			
				26	90545-323-700	Washer, 6.5x18	1	1			
				27	90651-KPS-900	Clip, Tube (B10)	1	1			
				28	90651-GFP-900	Clip, Tube B12.....	1	1			
				29	90032-GHR-650	Bolt, Flange, 6x14	1	1			
				30	90040-GHR-650	Bolt, Flange, 6x14	1	1			
				31	90040-GHR-690	Bolt, Flange, 6x22	1	1			
				35	16959-KPE-761	Filter, Cup	-	1			2LA, 3LA, 4LA
				36	83644-MCG-720	Tape, Magic (Male).....	-	2			2LA, 3LA, 4LA



FRAME GROUP

F-14 Seat



KPEB- F1400

3

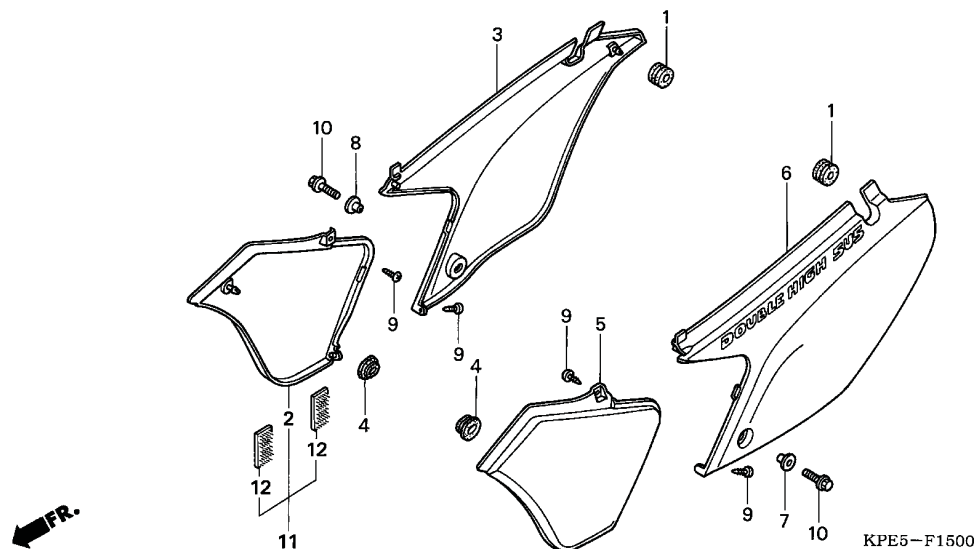
Ref. No.	L.O.N.	Service Item	F.R.T.	Ref. No.	Part No.	Description	Reqd. Qty		Serial No.	Note
							C/D	E/F/G		
		Seat Comp., Double	0.1	1	77200-KPE-900ZA	Seat Comp., Double				
						NH-1	1	-		
						Black				
						77200-KPE-900ZC	-	1		2LA, 3LA, 4LA
				2	80107-KJ8-000	Rubber, Rr. Fender	2	2		
				3	90312-GF0-000	Collar, Body Cover.....	2	2		
				4	90208-GHR-630	Nut, Flange, 6mm	2	2		
				5	90032-GHR-660	Bolt, Flange, 6x16	2	2		



FRAME GROUP

F-15

Side Cover



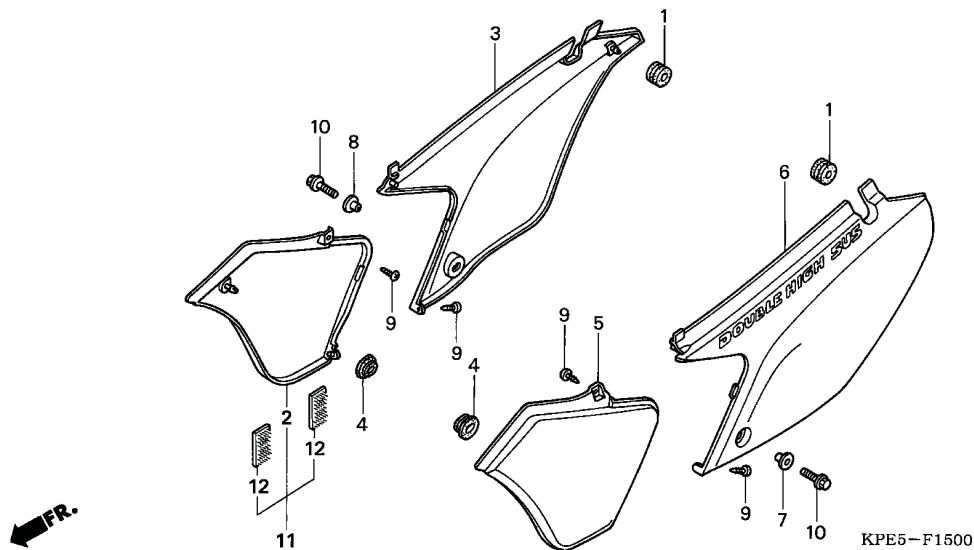
Ref. No.	L.O.N.	Service Item	F.R.T.	Ref. No.	Part No.	Description	Reqd. Qty		Serial No.	Note
							XR250	C/D E/F/G		
		Cover, R. Fr. Side	0.1	1	83551-376-000	Grommet, Side Cover	2	2		
		• Side Cover Set, R.		2	83510-KPE-730ZA	Cover, R. Fr. Side				
		• Cover, L. Fr. Side				*NH1*	1	1		Black *Type 1*
		• Side Cover Set, L.		3	83505-KPE-D00ZA	Cover, R. Side				
						NH1	1	-		Black
					83505-KPE-D00ZB	*R286R*	1	-		Caucaia Red
					83505-KPE-D00ZC	*YR288R*	1	-		Canoa Orange
					83505-KPE-D00ZD	*Y197R*	1	-		Trancoso Yellow
					83505-KPE-D00ZE	*NH1*	1	-		Black *Type 5*
					83500-KPE-D40ZA	*NH196*	-	1		Ross White
					83500-KPE-D40ZB	*NH1*	-	1		Black
				4	83551-300-000	Grommet, Air Cleaner Case	2	2		
				5	83601-KPE-900ZA	Cover, L. Fr. Side				
						NH1	1	1		Black
				6	83605-KPE-D00ZA	Cover, L. Side				
						NH1	1	-		Black
					83605-KPE-D00ZB	*R286R*	1	-		Caucaia Red
					83605-KPE-D00ZC	*YR288R*	1	-		Canoa Orange
					83605-KPE-D00ZD	*Y197R*	1	-		Trancoso Yellow
					83605-KPE-D00ZE	*NH1*	1	-		Black
					83600-KPE-900ZA	*NH196*	1	-		Ross White
							-	1		2LA, 3LA, 4LA
					83600-KPE-900ZG	*NH1*	1	-		Black
							-	1		2LA, 3LA, 4LA



FRAME GROUP

F-15

Side Cover



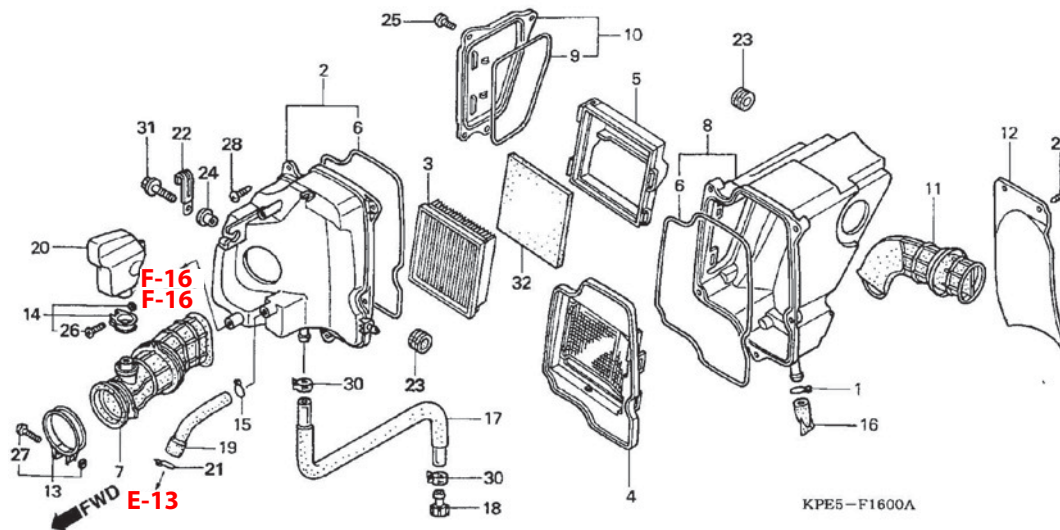
3

Ref. No.	L.O.N.	Service Item	F.R.T.	Ref. No.	Part No.	Description	Reqd. Qty		Serial No.	Note
							XR250	C/D E/F/G		
		Cover, R. Fr. Side	0.1	6	83605-KPE-D40ZA	Cover Set, L. Side				
		• Side Cover Set, R.				*NH196*.....Ross White	-	1		
		• Cover, L. Fr. Side				83605-KPE-D40ZB *NH1*.....Black	-	1		
		• Side Cover Set, L.		7	90522-KF0-000	Collar, Side Cover Setting	1	1		
				8	90522-028-000	Washer, Chain Case Setting	1	1		
				9	93913-14120	Screw, Tapping, 4x10	4	4		
				10	90040-GHR-660	Bolt, Flange, 6x16	2	2		
				11	83510-KPE-730ZA	Cover Set, R. Fr. Side				
						NH1.....Black	1	1		
				12	83643-355-300	Tape, Magic (Female) (25x50)	2	-		
					83643-MCG-720	Tape, Magic (Female)	-	1		2LA, 3LA, 4LA



FRAME GROUP

F-16 Air Cleaner

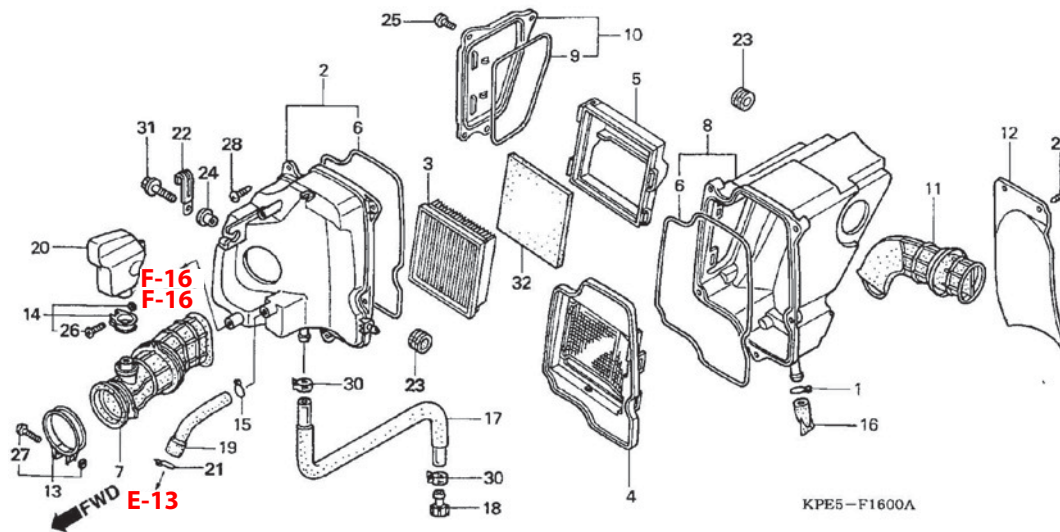


Ref. No.	L.O.N.	Service Item	F.R.T.	Ref. No.	Part No.	Description	Reqd. Qty		Serial No.	Note
							XR250	C/D E/F/G		
		Element, Air Cleaner	0.1	1	15707-KPE-B00	Clip, Oil Drain Tube	1	1		
		• Lid Sub Assy., Air Cleaner		2	17205-KPE-930	Case Sub Assy. Front, Air Cleaner	1	1		
		• Mudguard, Air Cleaner		3	17211-KPE-730	Element, Air Cleaner	1	1		
		Resonator	0.3	4	17215-KPE-900	Plate Set, Air Cleaner	1	1		
		Tube, Air Cleaner Connecting	0.8	5	17218-KPE-730	Frame, Air Cleaner Element	1	1		
		Case Sub Assy., Air Cleaner	0.9	6	17219-KPE-900	Seal, Air Cleaner Cover	2	2		
		• Cover Sub Assy., Air Cleaner		7	17222-KPE-900	Tube, Air Cleaner Connecting	1	1		
				8	17225-KPE-900	Cover Sub Assy. Rear, Air Cleaner	1	1		
				9	17236-KPE-900	Seal, Air Cleaner Lid	1	1		
				10	17238-KPE-900	Lid Sub Assy., Air Cleaner	1	1		
				11	17240-KPE-900	Duct, Air Cleaner Intake	1	1		
				12	17245-KPE-900	Mudguard, Air Cleaner	1	1		
				13	17254-KPF-900	Band, Air Cleaner Connecting Tube	1	1		
				14	17255-MCG-000	Band, Resonator (28)	1	1		
				15	17316-KRH-D20	Clip, Breather Tube	2	2		
				16	17358-HA0-680	Tube, Drain	1	1		
				17	17363-KCZ-950	Tube, Breather Drain	1	1		
				18	17370-419-700	Plug, Breather Tube	1	1		
				19	17373-KPE-900	Tube A, Breather	1	1		
				20	17410-KPE-900	Resonator	1	1		



FRAME GROUP

F-16 Air Cleaner



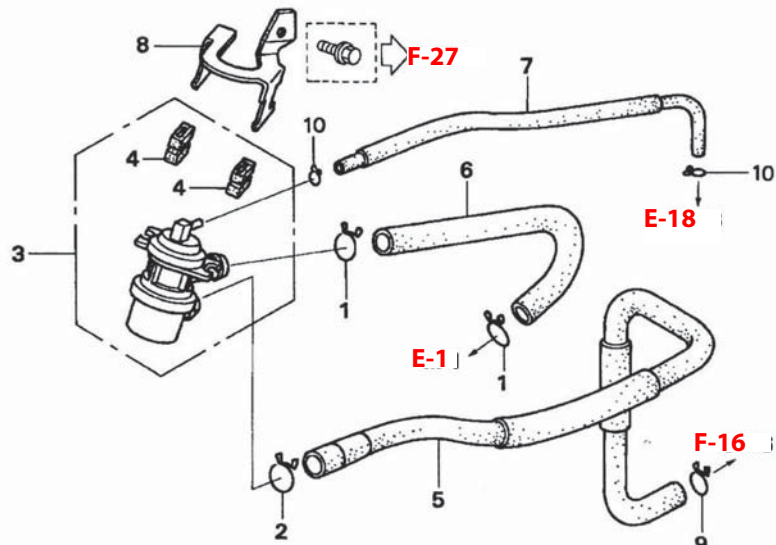
Ref. No.	L.O.N.	Service Item	F.R.T.	Ref. No.	Part No.	Description	Reqd. Qty			Serial No.	Note
							C/D	E/F/G	XR250		
				21	17724-102-700	Clip, Tank Hose.....	1	1			
				22	32925-958-000	Clip, Pulser Cord.....	1	1			
				23	80101-165-000	Rubber, Rr. Fender Cushion	2	2			
				24	90001-961-670	Collar, Side Mounting	1	1			
				25	93500-05012	Screw, Pan, 5x12.....	4	4			
				26	93500-05025-0G	Screw, Pan, 5x25.....	1	-			
					90227-GHR-E00	-	1			2LA, 3LA, 4LA
				27	93500-05028-0G	Screw, Pan, 5x28.....	1	-			
					90227-GHR-E10	-	1			2LA, 3LA, 4LA
				28	93903-25380	Screw, Tapping, 5x16.....	5	5			
				29	93913-25410	Screw, Tapping, 5x16 (PO)	2	2			
				30	95002-41050-00	Clamp, Tube (D10.5).....	2	2			
				31	90032-GHR-E80	Bolt, Flange, 6x20	1	1			
				32	17212-KPE-730	Element B, Air Cleaner	1	1			



FRAME GROUP

F-17

Air Injection • Cont. Valve



KPE5-F1601A

Ref. No.	L.O.N.	Service Item	F.R.T.	Ref. No.	Part No.	Description	Reqd. Qty		Serial No.	Note
							C/D	E/F/G		
		Valve Assy., Air Injection.....	0.4	1	17316-611-000	Clip, Breather Tube	1	1
				2	17724-102-700	Clip, Sub Tank Hose	1	1
				3	18650-KPE-731	Valve Assy., Air Injection	1	1
				4	18651-KGH-901	Rubber, Air Injection Control	1	1
				5	18651-KPE-730	Tube, Air Injection Control.....	1	1
				6	18652-KPE-730	Tube, Air Injection Control.....	1	1
				7	18653-KPE-930	Tube, Control	1	1
				8	18660-KPE-730	Stay, Air Injection Control.....	1	1
				9	90651-KM9-000	Clip, Breather Tube (B14).....	1	1
				10	95002-02079	Clip, Tube (B7).....	2	2

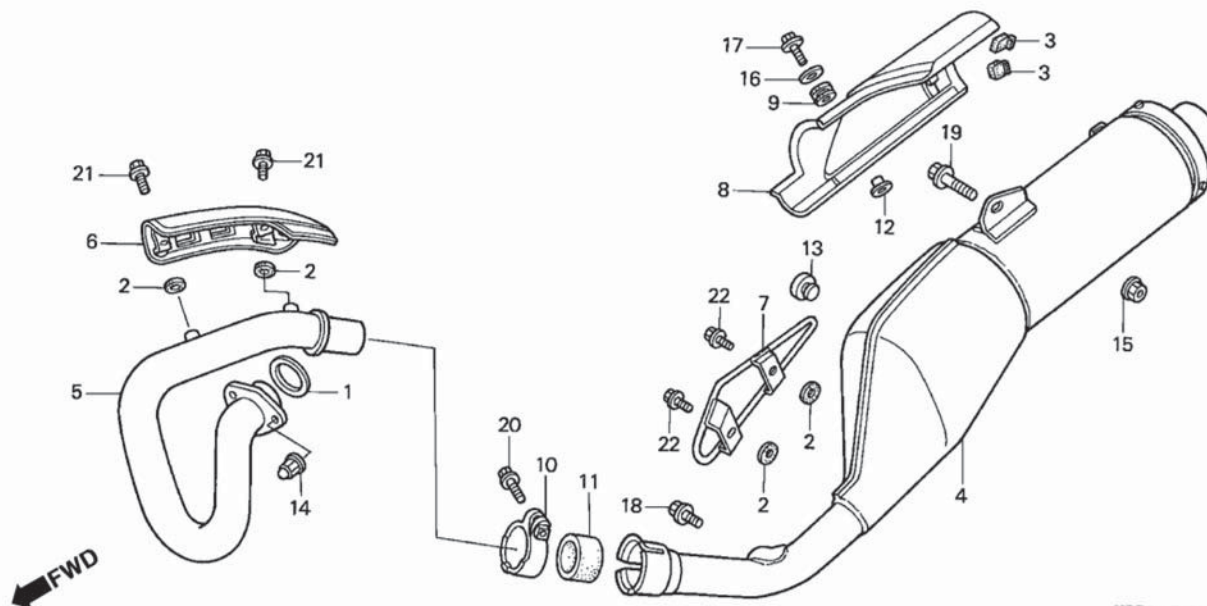
3



FRAME GROUP

F-18

Exhaust Muffler



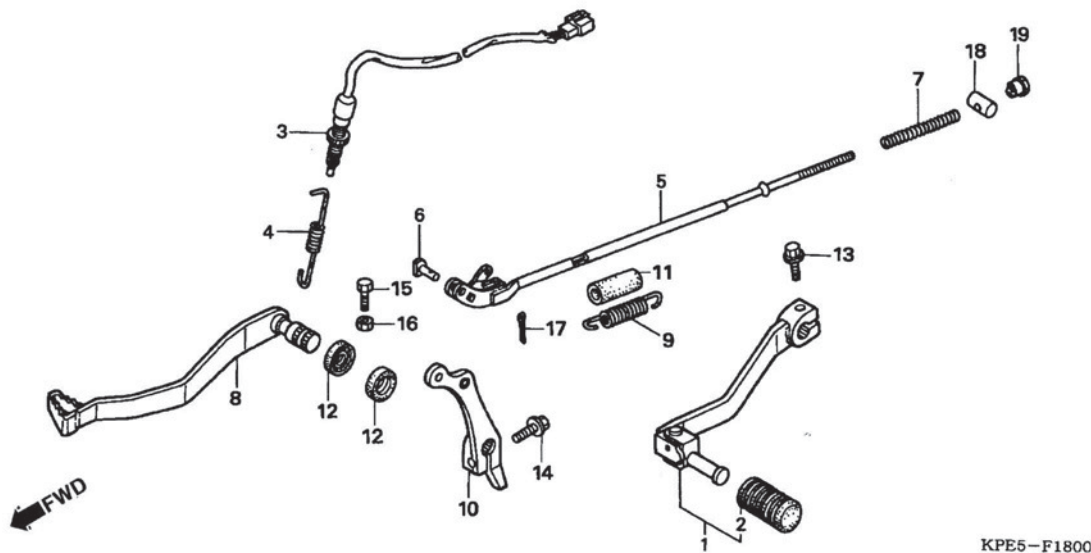
KPEB- F1700

Ref. No.	L.O.N.	Service Item	F.R.T.	Ref. No.	Part No.	Description	Reqd. Qty		Serial No.	Note
							C/D	E/F/G		
		Protector Comp., Ex. Pipe.....	0.1	1	18291-MM5-860	Gasket, Ex. Pipe	1	1		
		Pipe, Ex.....	0.2	2	18292-KPE-900	Packing, Protector.....	4	4		
		Muffler Assy., Ex.....	0.3	3	18293-MN0-000	Rubber, Protector.....	2	2		
				4	18300-KPE-730	Muffler Assy., Ex	1	1		
				5	18320-KPE-730	Pipe, Ex.....	1	1		
				6	18325-KPE-900	Protector Comp., Ex. Pipe.....	1	1		
				7	18350-KPE-901	Guard, Muffler.....	1	1		
				8	18355-KPE-900	Protector Comp., Muffler.....	1	1		
				9	18357-MCG-000	Rubber, Protector Mounting.....	1	1		
				10	18373-KPE-730	Band, R. Muffler	1	1		
				11	18392-MK4-000	Packing, Muffler	1	1		
				12	83119-MG9-000	Collar, Lock Setting	1	1		
				13	83512-KA4-700	Rubber.....	1	1		
				14	90304-MCG-000	Nut, Hex. Cap, 8mm.....	2	2		
				15	90208-GHR-640	Nut, Flange, 8mm.....	1	1		
				16	90231-GHR-E40	Washer, Plain, 6mm	1	1		
				17	90032-GHR-640	Bolt, Flange, 6x12.....	1	1		
				18	90033-GHR-660	Bolt, Flange, 8x16.....	1	1		
				19	90033-GHR-740	Bolt, Flange, 8x35.....	1	1		
				20	90033-GHR-750	Bolt, Flange, 8x38.....	1	1		
				21	90040-GHR-A30	Bolt, Flange, 6x10.....	2	2		
				22	90040-GHR-E30	Bolt, Flange, 6x10.....	2	2		



FRAME GROUP

F-19 Pedal

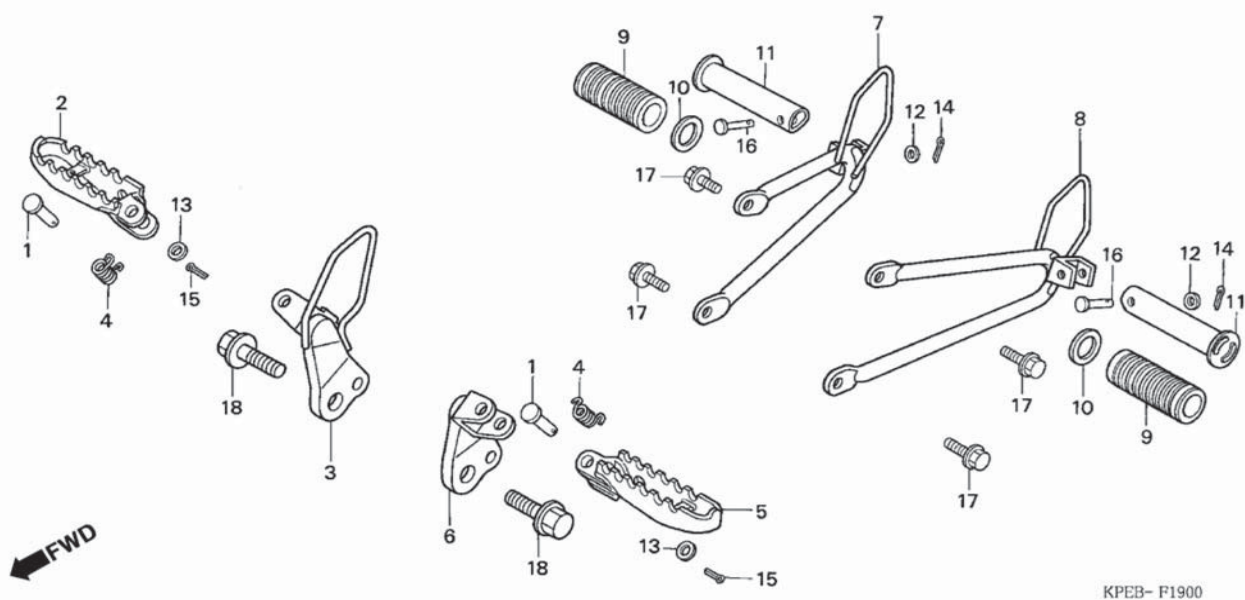


Ref. No.	L.O.N.	Service Item	F.R.T.	Ref. No.	Part No.	Description	Reqd. Qty		Serial No.	Note
							XR250	C/D E/F/G		
		Pedal Assy., Gear Change.....	0.1	1	24700-KPE-900	Pedal Assy., Gear Change	1	1		
		Pedal Comp., Brake.....	0.2	2	24781-KE1-000	Rubber, Change Pedal.....	1	1		
		Switch Assy., RR. Stop	0.3	3	35350-KPE-900	Switch Assy., Rr. Stop	1	1		
		• Arm Comp., Middle			35350-KPE-901	Switch Assy., Rr. Stop	1	1		
		Rod Comp., RR. Brake.....	0.4	4	35357-KPE-900	Spring, Stop Switch	1	1		
				5	43451-KPE-930	Rod Comp., Rr. Brake.....	1	1		
				6	43453-KPF-900	Joint, Brake Rod.....	1	1		
				7	43472-KB9-750	Spring A, Brake Rod	1	-		
					43472-KGA-K00	-	1		2LA, 3LA, 4LA
				8	46500-KPE-900	Spring A, Brake Rod	1	1		
				9	46513-KPE-730	Spring Set, Brake Pedal.....	1	-		
					46513-KPS-900	-	1		2LA, 3LA, 4LA
				10	46515-KPE-900	Arm Comp., Middle.....	1	1		
				11	46515-KY7-000	Tube, Brake Pedal Spring.....	1	-		
				12	46525-KK0-003	Dust Seal, 17x20x2.5.....	2	2		
				13	90010-ML0-720	Bolt, Flange, 6x20	1	1		
				14	90155-KBB-900	Bolt, Flange, 8x26	1	1		
				15	90015-GHR-670	Bolt, Hex., 6x18	1	1		
				16	90201-GHR-630	Nut, Hex., 6mm	1	1		
				17	94201-20120	Pin, Split, 2.0x12.....	1	1		
				18	43453-KGA-K00	Joint B, Brake Arm	1	1		
				19	95015-42000	Nut, Brake Adjusting	1	1		



FRAME GROUP

F-20 Step



KPEB- F1900

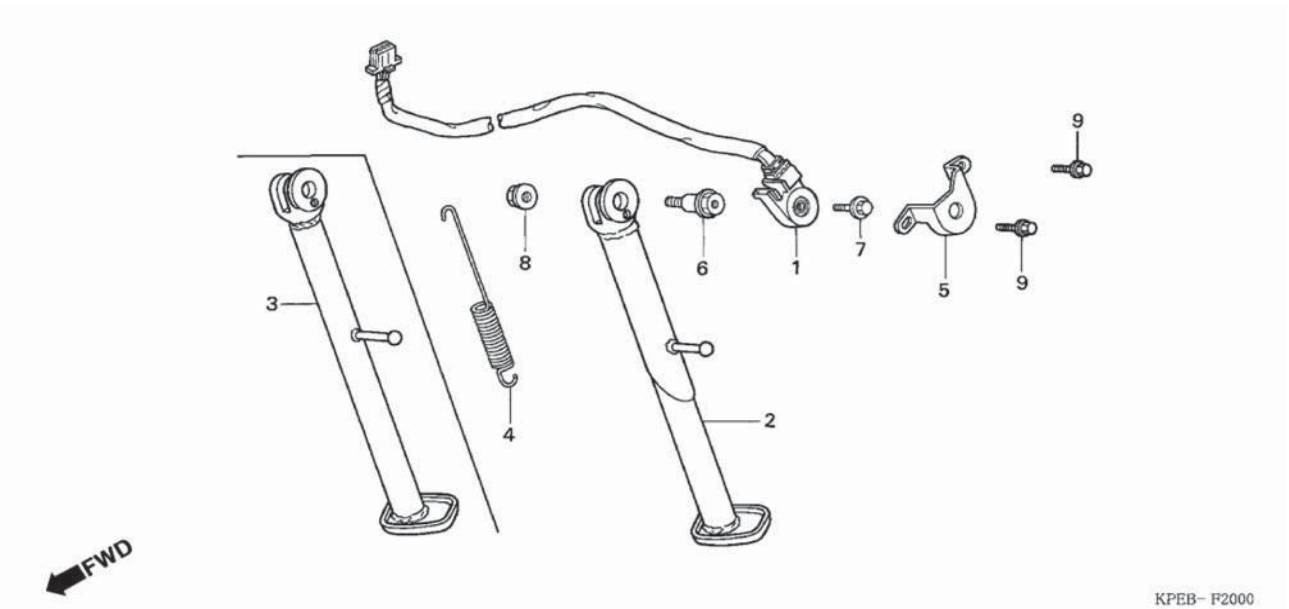
Ref. No.	L.O.N.	Service Item	F.R.T.	Ref. No.	Part No.	Description	Reqd. Qty			Serial No.	Note
							C/D	E/F/G	XR250		
		Step Comp., R.....	0.1	1	50603-033-010	Pin, Step Bar Joint.....	2	2			
		(Inc. Relative Part)		2	50612-KPE-900	Step Comp., R.....	1	1			
		• Arm Comp., R. Step		3	50615-KPE-730	Arm Comp., R. Step.....	1	1			
		• Step Comp., L.		4	50535-KPF-850	Spring, Step Return.....	1	1			
		(Inc. Relative Part)		5	50642-KPE-900	Step Comp., L.....	1	1			
		• Arm Comp., L. Step		6	50645-KPE-730	Arm Comp., L. Step.....	1	1			
		• Bracket Comp., R. Pillion Step		7	50701-KPE-900	Bracket Comp., R. Pillion Step.....	1	1			
		• Bracket Comp., L. Pillion Step		8	50706-KPE-900	Bracket Comp., L. Pillion Step.....	1	1			
		• Bar, Pillion Step		9	50710-KB7-000	Rubber, Pillion Step.....	2	2			
		(Inc. Relative Part)		10	50712-405-000	Washer, Pillion Step.....	2	2			
				11	50715-KW8-920	Bar, Pillion Step.....	2	2			
				12	94101-06000	Washer, Plain, 6mm.....	2	-			
					90231-GHR-630	-	2			2LA, 3LA, 4LA
				13	90231-GHR-640	Washer, Plain, 8mm.....	2	2			
				14	94201-16150	Pin, Split, 1.6x15.....	2	2			
				15	94201-20150	Pin, Split, 2.0x15.....	2	2			
				16	95015-81000	Pin A, Pillion Step.....	2	-			
					90131-GCE-E40	-	2			2LA, 3LA, 4LA
				17	90033-GHR-E70	Bolt, Flange, 8x18.....	4	4			
				18	90039-GHR-780	Bolt, Flange, 12x50.....	2	2			



FRAME GROUP

F-21

Side Stand



KPEB- F2000

Ref. No.	L.O.N.	Service Item	F.R.T.	Ref. No.	Part No.	Description	Reqd. Qty		Serial No.	Note
							C/D	E/F/G		
		Spring, Side Stand.....	0.1	1	35700-MCG-000	Switch Set, Side Stand	1	1
		Switch Set, Side Stand.....	0.2	2	50530-KPE-900	Bar, Side Stand.....	1	1
		• Bar, Side Stand		3	50530-KPE-910	Bar, Side Stand.....	(1)	(1)
				4	50535-429-000	Spring, Side Stand.....	1	1
					50535-KPF-850	1	1
				5	50547-KPE-900	Guard, Side Stand Switch.....	1	1
				6	90108-MK6-670	Bolt, Side Stand Pivot.....	1	1
				7	90147-MCE-950	Bolt, Special, 6x16.....	1	1
				8	90203-MF9-710	Nut, Side Stand.....	1	1
				9	90040-GHR-E30	Bolt, Flange, 6x10	2	2

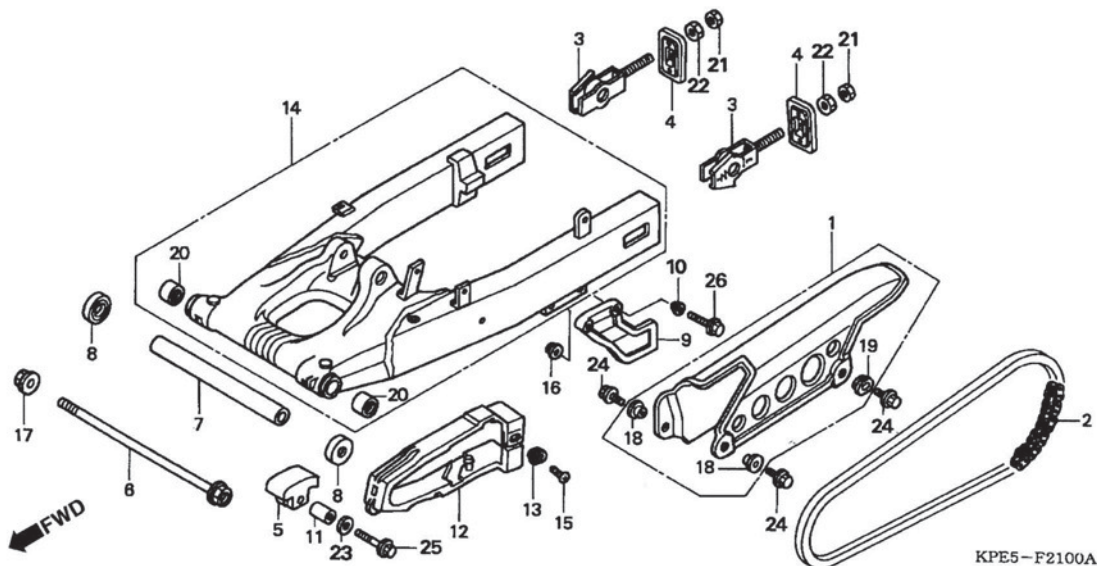
3



FRAME GROUP

F-22

Swingarm



KPE5-F2100A

3

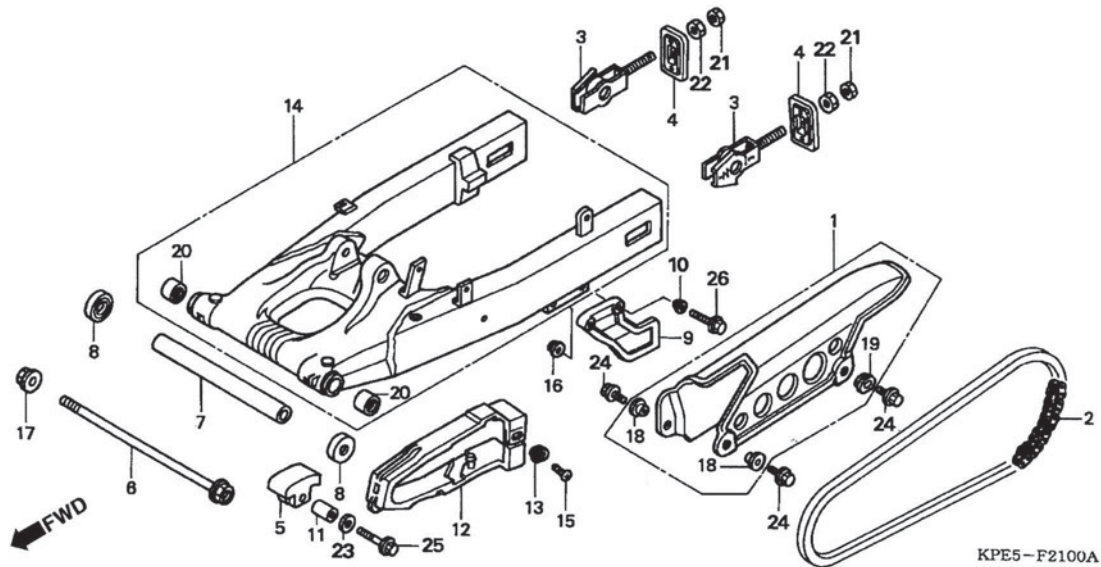
Ref. No.	L.O.N.	Service Item	F.R.T.	Ref. No.	Part No.	Description	Reqd. Qty		Serial No.	Note
							XR250	E/F/G		
		Case, Drive Chain	0.1	1	40510-MCG-000	Case, Drive Chain	1	1		
		• Slipper, Chain (Inc. Relative Part)		2	40530-KPE-900	Chain, Drive (520VD-104LE).....	1	-		
		• Guide, Chain			40530-KPT-B01	Chain, Drive (DAIDO) (520VD-104LE)	-	1		
		Slider, Chain	0.3	3	40543-MCG-000	Adjuster, Chain	2	2		
		Chain, Drive	0.8	4	40546-KPF-900	Plate, Chain	2	2		
		• Collar, Pivot Distance Center		5	50911-MN1-670	Shoe, Chain	1	1		
		Swingarm Sub Assy., Rr.	1.0	6	52101-KPE-900	Bolt, Swingarm Pivot	1	1		
		Bearing, Needle, 20x26x20	1.2	7	52141-KPE-900	Collar, Pivot Distance Center	1	1		
		(Add 0,2 For Each)		8	52144-356-005	Cap, Swingarm Dust Seal (NOK)	2	2		
				9	52156-KB7-000	Guide, Chain	1	1		
				10	52159-KB7-000	Collar, Chain	2	2		
				11	52159-KPE-900	Collar, Chain	1	1		
				12	52170-KPE-900	Slider, Chain	1	1		
				13	52171-KR6-000	Washer, Chain Slider	1	1		
				14	52200-KPE-900	Swingarm Sub Assy., Rr.	1	1		
				15	90115-KV3-700	Screw, Pan, 5x8	1	1		
				16	90301-473-003	Nut, U, 6mm	2	2		
				17	90305-GE8-003	Nut, U, 14mm	1	1		
				18	90512-300-000	Washer, 6x20	2	2		
				19	90501-KGA-E00	Washer, 6x9	1	1		
				20	91070-KPE-901	Bearing, Needle, 20x26x20 (NTN)	2	2		



FRAME GROUP

F-22

Swingarm



Ref. No.	L.O.N.	Service Item	F.R.T.	Ref. No.	Part No.	Description	Reqd. Qty		Serial No.	Note
							C/D	E/F/G		
				21	90202-GHR-640	Nut, Hex, 8mm	2	2
				22	90204-GHR-640	Nut, Hex., 8mm	2	2
				23	90233-GHR-630	Washer, Plain, 6mm	1	1
				24	90032-GHR-640	Bolt, Flange, 6x12	3	3
				25	90032-GHR-710	Bolt, Flange, 6x28	1	1
				26	90103-KPE-B40	Bolt, Flange, 6x28	2	2

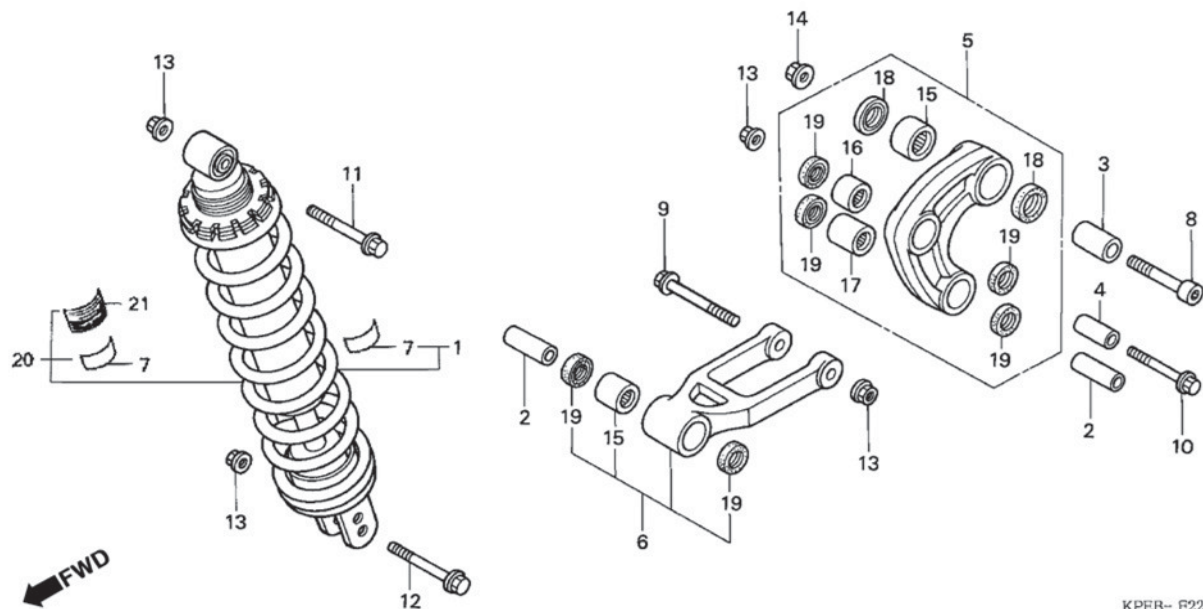
3



FRAME GROUP

F-23

Rear Cushion



KPEB- F2200

3

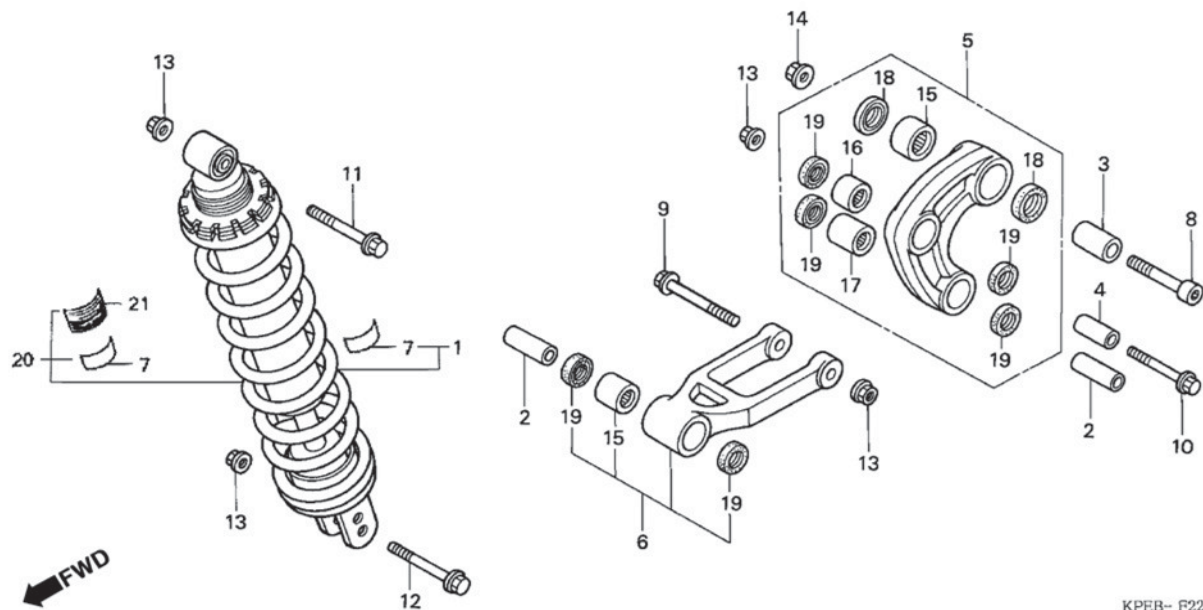
Ref. No.	L.O.N.	Service Item	F.R.T.	Ref. No.	Part No.	Description	Reqd. Qty		Serial No.	Note
							XR250			
							C/D	E/F/G		
		Rod Sub Assy., Cushion Connecting	0.3	1	52400-KPE-841ZA	Cushion Assy., Rr.				
		Arm Sub Assy., Cushion).....	0.4			*Y174*..... Tornado Yellow	1	-		
		Cushion Assy., Rr.	0.5		52400-KPE-842ZA		1	1		
		• Bearing, Connecting Rod		2	52462-KPE-900	Collar A, Cushion Arm	2	2		
		Bearing, Needle	0.6	3	52463-KPE-900	Collar B, Cushion Arm	1	1		
		(Add 0,2 For Each)		4	52464-KPE-900	Collar C, Cushion Arm	1	1		
		• Bearing, Needle, 17x24x17		5	52465-KPE-900	Arm Sub Assy., Cushion.....	1	1		
		• Bearing, Needle, 20x26x20		6	52475-KPE-900	Rod Sub Assy., Cushion Connecting.....	1	1		
				7	87516-KFC-910	Label, Rr. Damper Caution	1	1		
				8	90128-KPE-900	Bolt, Socket, 12x64.....	1	1		
				9	90129-KPE-900	Bolt, Flange, 10x69.....	1	1		
				10	90150-KPE-900	Bolt, Flange, 10x72.....	1	1		
				11	90153-KV6-920	Bolt, Flange, 10x58.....	1	1		
				12	90154-HA8-000	Bolt, Flange, 10x52.....	1	1		
				13	90304-GE8-003	Nut, U, 10mm.....	4	4		
				14	90306-KF0-003	Nut, Flange, 12mm.....	1	1		
				15	91071-KPE-901	Bearing, Needle, 20x26x20.....	1	1		
				16	91072-KPE-901	Bearing, Needle, 17x24x17.....	1	1		
				17	91073-KPE-901	Bearing, Needle, 17x24x25.....	2	2		
				18	91254-KS6-003	Dust Seal, 20x26x4.5 (ARAI).....	2	2		
					91254-KPE-730	Dust Seal, 20x26x4.5.....	2	2		
				19	91262-KV3-831	Dust Seal, 17x24x5 (ARAI).....	6	6		



FRAME GROUP

F-23

Rear Cushion



KPEB- F2200

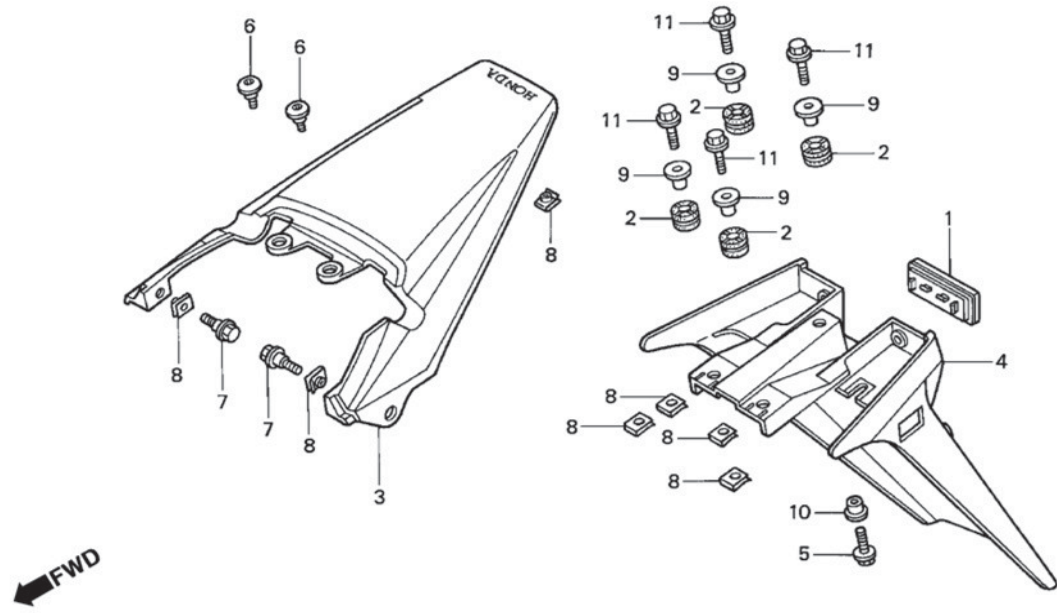
Ref. No.	L.O.N.	Service Item	F.R.T.	Ref. No.	Part No.	Description	Reqd. Qty		Serial No.	Note
							XR250			
							C/D	E/F/G		
				20	52470-KPE-901ZA	Cushion Assy., Rr. *Y174*.....Tornado Yellow	1	-
					52470-KPE-841ZA	1	-
					52470-KPE-842ZA	-	1	2LA, 3LA, 4LA
				21	51405-MCG-003	Label, Rr. Damper Caution	1	1



FRAME GROUP

F-24

Rear Fender



KPEB- F2300

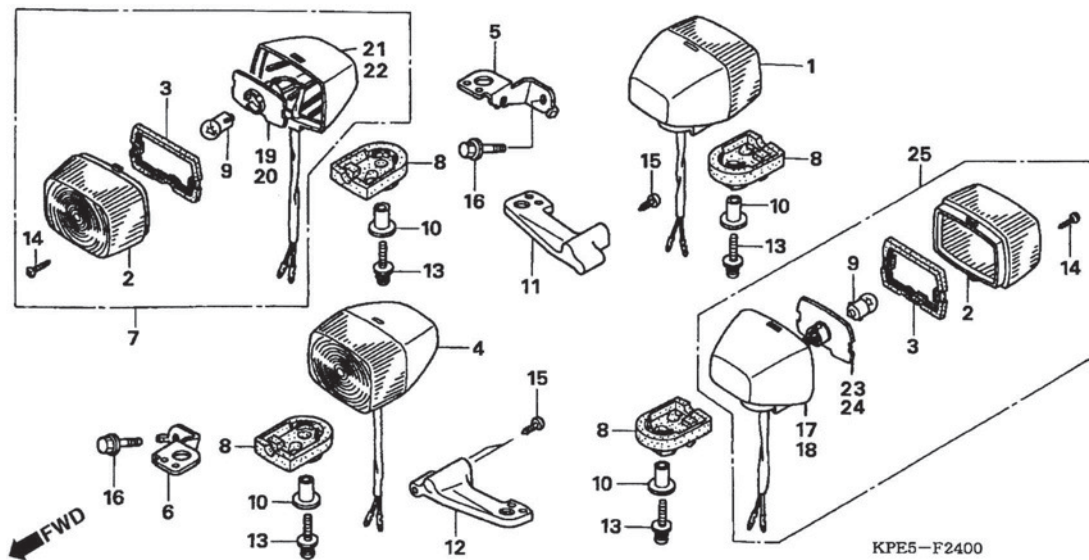
3

Ref. No.	L.O.N.	Service Item	F.R.T.	Ref. No.	Part No.	Description	Reqd. Qty		Serial No.	Note
							XR250	C/D E/F/G		
		Fender Set, Rr.	0.2	1	33741-MCG-003	Reflector, Reflex	1	1		
		Base Comp., Number Plate.....	0.5	2	37101-GT5-000	Rubber, Speedometer	1	1		
				3	80100-KPE-B00ZA	Fender Set, Rr. (WL)				
						NH1	1	-		Black
					80100-KPE-D00ZA	*R286R*	1	-		Caucaia Red
					80100-KPE-B00ZH	*Type2*	-	1		2LA, 3LA, 4LA
					80100-KPE-B00ZJ	*Type1*	-	1		2LA, 3LA, 4LA
				4	84701-KPE-900	Base Comp., Number Plate	1	1		
				5	90101-KBB-950	Bolt, Special, 6x20.....	1	1		
				6	90106-KY2-701	Screw, Pan, 6x11	2	2		
				7	90111-147-000	Bolt, Flange, 6mm	2	2		
				8	90311-KPE-900	Nut, Clip, 6mm	7	7		
				9	90503-KAK-900	Collar, 6.3x15	4	4		
				10	90522-KF0-000	Collar, Side Cover Setting	1	1		
				11	90040-GHR-690	Bolt, Flange, 6x22	4	4		



FRAME GROUP

F-25 Winker

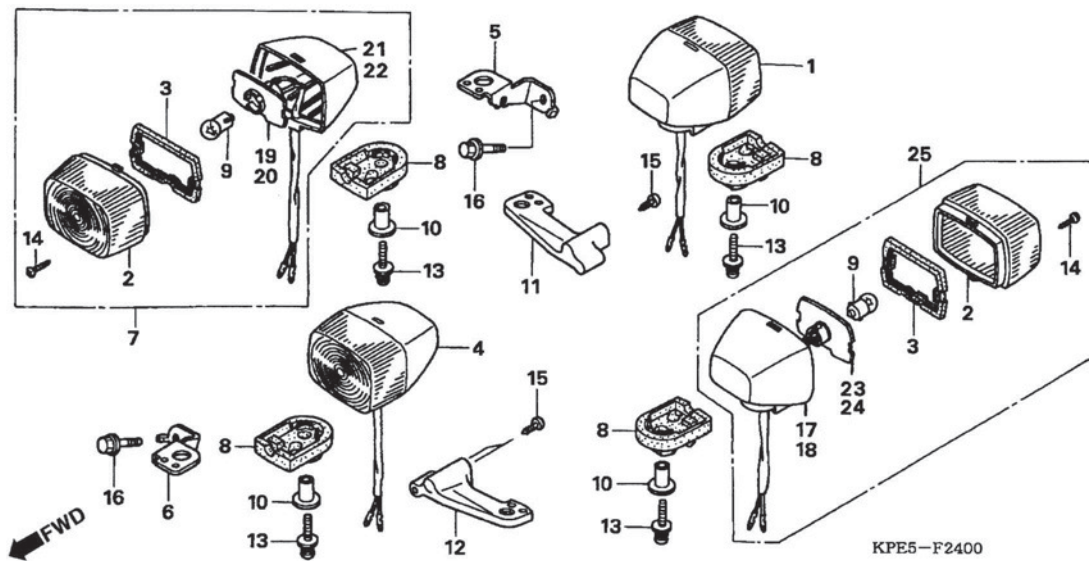


Ref. No.	L.O.N.	Service Item	F.R.T.	Ref. No.	Part No.	Description	Reqd. Qty		Serial No.	Note
							C/D	E/F/G		
		Winker Assy., Fr.	0.1	1	33600-KBB-900	Winker Assy., R. Rr. (12V 10W)	1	1		
		(Inc. Relative Part)		2	33402-KBB-900	Lens, Winker	4	4		
		• Bulb, Winker		3	33403-KBB-900	Packing, Lens	4	4		
		(When Servicing Comp.,		4	33450-KBB-900	Winker Assy., L. Fr. (12V 10W)	1	1		
		Unit, F.R.T. Is 0,2)		5	33450-KPE-900	Stay, R. Fr. Winker	1	1		
		Winker Assy., Rr.	0.3	6	33455-KPE-900	Stay, L. Fr. Winker	1	1		
		(Add 0,1 For Each)		7	33400-KPE-730	Winker Assy., R. Rr. (12V 10W)	1	1		
		(Inc. Relative Part)		8	33611-KBB-900	Rubber, Winker	4	4		
				9	34905-KBB-901	Bulb, Winker (12V 10W)	4	4		
				10	83505-KPS-900	Collar, Cover Mounting	4	4		
				11	84710-KPE-900	Stay, R. Rr. Winker	1	1		
				12	84720-KPE-900	Stay, L. Rr. Winker	1	1		
				13	90103-KRE-710	Screw-Washer, 5x25	4	4		
				14	93901-22380	Screw, Tapping, 3x12	4	4		
				15	90188-GHR-J80	Screw, Tapping, 5x20 (PO)	4	4		



FRAME GROUP

F-25 Winker



3

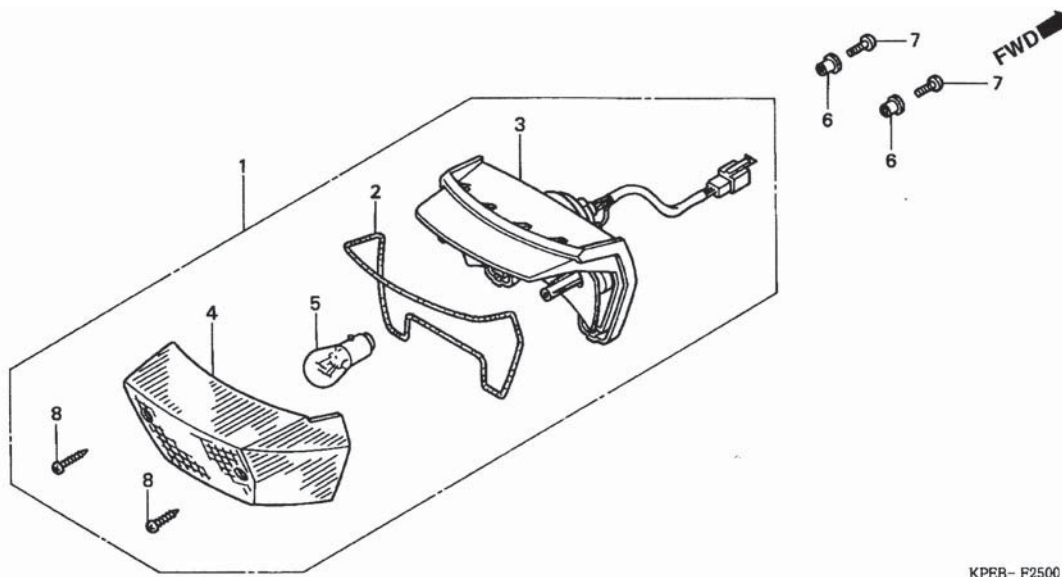
Ref. No.	L.O.N.	Service Item	F.R.T.	Ref. No.	Part No.	Description	Reqd. Qty		Serial No.	Note
							C/D	E/F/G		
				16	90032-GHR-640	Bolt, Flange, 6x12	2	2
				17	33630-KPE-900	Base Comp., Rr. R Winker	1	1
				18	33680-KPE-900	Base Comp., Rr. L. Winker	1	1
				20	33460-KBB-900	Socket, L. Fr. Winker	1	1
				21	33430-KPE-900	Base Comp., Fr. R Winker	1	1
				22	33480-KBB-900	Base Comp., Fr. L. Winker	1	1
				23	33610-KBB-900	Socket, Winker Rr. R	1	1
				24	33660-KBB-900	Socket, Winker Rr. L.	1	1
				25	33650-KBB-900	Winker Rr. L. (12V 10W)	1	1



FRAME GROUP

F-26

Taillight



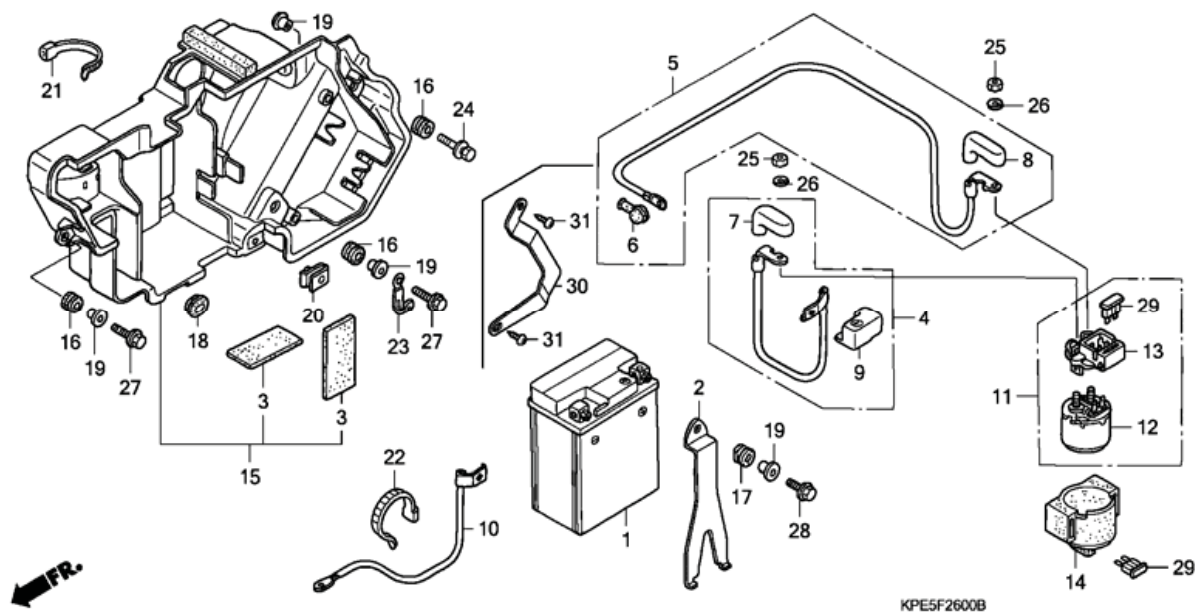
KPEB- F2500

Ref. No.	L.O.N.	Service Item	F.R.T.	Ref. No.	Part No.	Description	Reqd. Qty		Serial No.	Note
							C/D	E/F/G		
		Bulb, Taillight.....	0.1	1	33700-KPE-901	Taillight (12V 21/5W).....	1	1
		Taillight Unit	0.3	2	33708-KPE-901	Packing, Taillight Lens	1	1
		• Base Comp., Taillight		3	33711-KPE-901	Base Comp., Taillight.....	1	1
				4	33712-KPE-901	Lens Comp., Taillight.....	1	1
				5	34906-447-711	Bulb, Taillight (STANLEY) (12V 21/5W).....	1	1
				6	33609-GK4-620	Collar, Headlight Setting.....	2	2
				7	93894-05012-00	Screw, Pan, 5x12	2	2
				8	93901-24680	Screw, Tapping, 4x35	2	-



FRAME GROUP

F-27 Battery



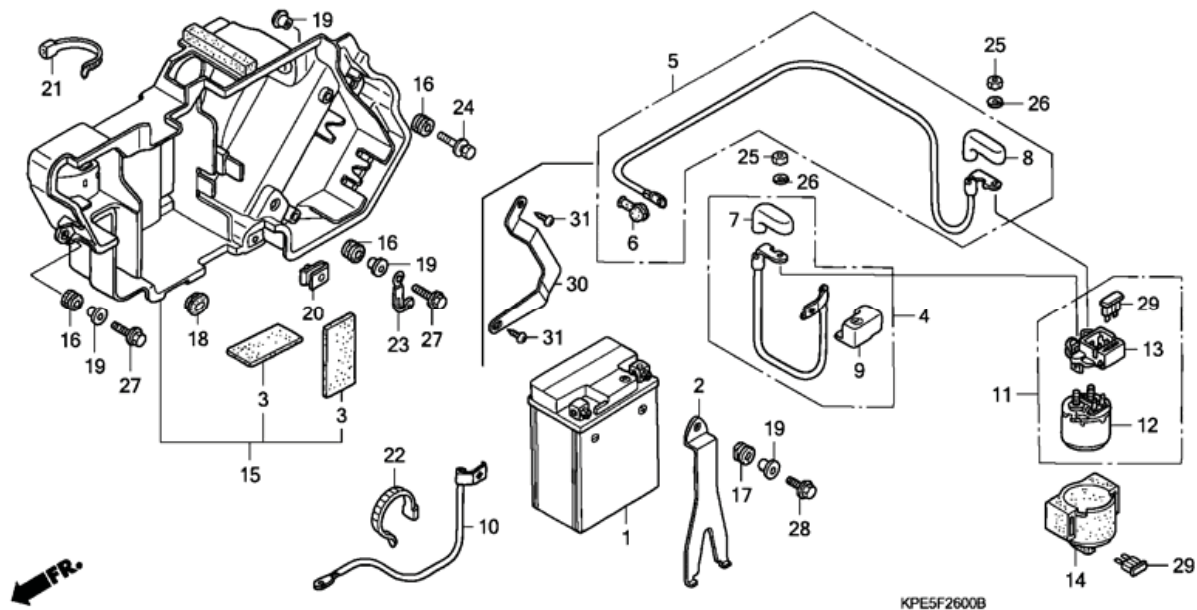
KPE5F2600B

Ref. No.	L.O.N.	Service Item	F.R.T.	Ref. No.	Part No.	Description	Reqd. Qty			Serial No.	Note
							XR250	C/D	E/F/G		
		Battery.....	0.2	1	31500-KPF-893	Battery Assy. (YTX7L-BS)	1	-			2LA, 3LA
		• Cable, Starter Magnetic Battery			31500-KPF-894	1	-			2LA, 3LA
		Cable, Battery Earth.....	0.3		31500-KPF-895	Battery Assy. (YTX7L) (TIANJIN YUASA)	-	1			2LA, 3LA, 4LA
		• Switch Assy., Starter Magnetic			31500-MCG-003	Battery (YTX7L) (YUASA)	1	-			BR
		Cable, Starting Motor	0.4		31500-MCG-004	Battery (YTX7L) (TIANJIN YUASA)	1	-			BR
		• Box, Battery		2	31510-KPE-900	Band, Battery.....	1	1			
				3	31511-107-300	Rubber, Battery Cushion.....	2	2			
				4	32401-KPE-900	Cable, Starter Magnetic Battery	(1)	(1)			
				5	32410-KPE-900	Cable, Starting Motor.....	1	1			
				6	32411-253-000	Cover, Starter Motor Terminal.....	1	1			
				7	32414-KGA-940	Cover, Starter Magnetic Switch.....	1	1			
				8	32414-MJ6-720	Cover A, Magnetic Switch	1	1			
					32414-KGA-940	1	1			
				9	32416-KPF-900	Cover, Battery Terminal.....	1	1			
				10	32601-KPE-900	Cable, Battery Earth	1	1			
				11	35851-MF5-751	Switch Assy., Starter Magnetic.....	1	-			
					35850-KPF-900	-	1			2LA, 3LA, 4LA
				12	35851-MF5-751	Switch Comp. Starter Magnetic	1	-			
					35851-KBB-900	-	1			2LA, 3LA, 4LA
				13	35855-MG7-751	Holder Assy., Fuse	1	1			
				14	35856-MF5-751	Rubber, Shock.....	1	-			
					35856-KBW-900	-	1			2LA, 3LA, 4LA
				15	50325-KPE-900	Box, Battery.....	1	1			



FRAME GROUP

F-27 Battery



KPE5F2600B

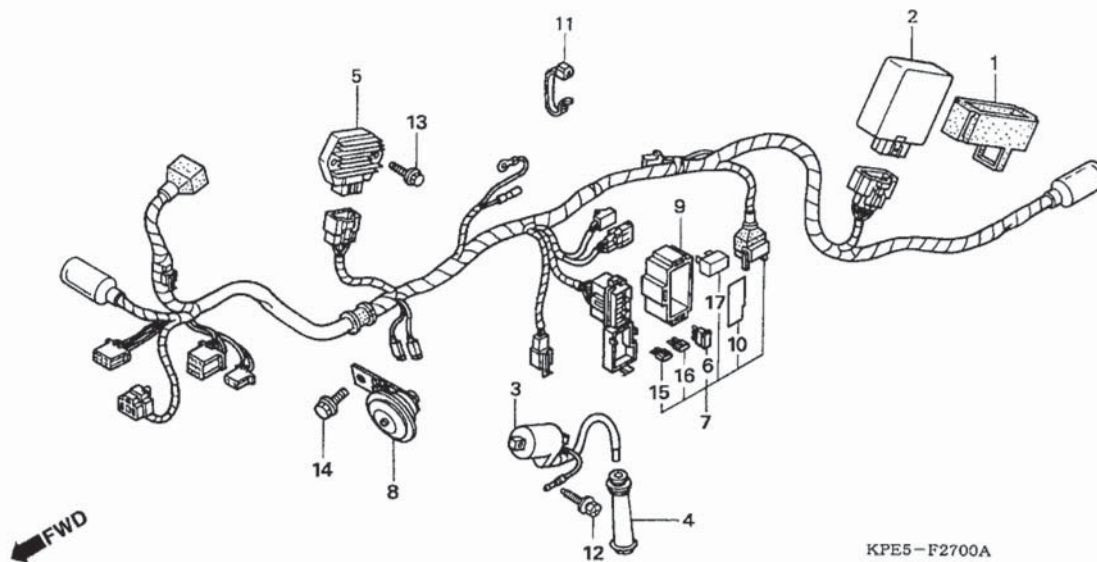
Ref. No.	L.O.N.	Service Item	F.R.T.	Ref. No.	Part No.	Description	Reqd. Qty			Serial No.	Note
							C/D	E/F/G	XR250		
				16	80101-165-000	Rubber, Rr. Fender Cushion	3	3			
				17	80107-KJ8-000	Rubber, C, Rr. Fender Mounting.....	1	1			
				18	83551-MA6-000	Grommet, Side Cover.....	1	1			
				19	90001-961-670	Collar, Side Mounting	4	4			
				20	90311-KPE-900	Nut, Clip, 6mm.....	1	1			
				21	90651-KV6-003	Band, Wire	1	1			
				22	90652-KT1-771	Band, Wire (BLACK)	1	1			
				23	91410-679-000	Clip, 2x60	1	1			
				24	93404-06025-00	Bolt-Washer, 6x25	1	1			
				25	94002-06000-05	Nut, Hex., 6mm.....	2	2			
				26	94111-06000	Washer, Spring, 6mm.....	2	2			
				27	95701-06020-07	Bolt, Flange, 6x20	2	2			
				28	96001-06018-00	Bolt, Flange, 6x18	1	1			
				29	98200-32000	Fuse, Blade (20A)	2	2			
				30	50326-KPE-730	Band, C.D.I. Unit	1	1			
				31	93901-25220	Screw, Tapping, 5x12.....	2	2			



FRAME GROUP

F-28

Wire Harness • Coil Ignition



KPE5-F2700A

3

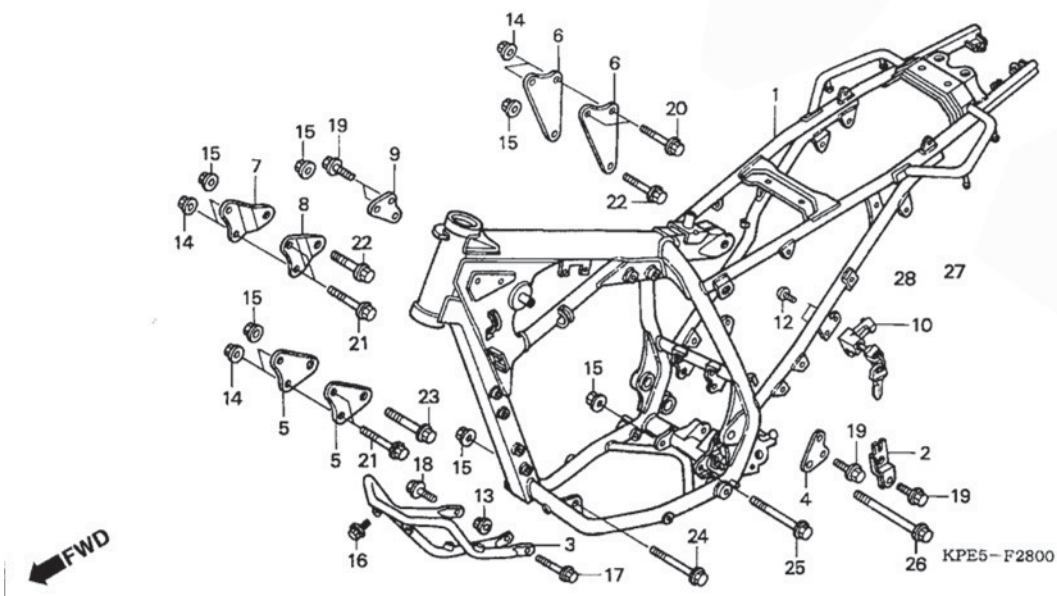
Ref. No.	L.O.N.	Service Item	F.R.T.	Ref. No.	Part No.	Description	Reqd. Qty		Serial No.	Note
							C/D	E/F/G		
		Horn Comp.....	0.1	1	30401-MCG-000	Cushion, C.D.I. Unit	1	1		
		Coil Assy., Ignition.....	0.3	2	30410-KPE-731	C.D.I. Unit.....	1	1		
		• Rectifier Assy., Silicon		3	30500-KPE-900	Coil Assy., Ignition.....	1	1		
		C.D.I. Unit.....	0.4	4	30700-KPF-900	Cap Assy., Noise Suppressor.....	1	-		
		• Rectifier Assy., Regulator			30700-KPF-901	1	-		
		Harness, Wire	1.2			-	1		2LA, 3LA, 4LA
				5	31600-KPF-961	Rectifier Assy., Regulator	1	1		
				6	31730-MAS-601	Diode Assy., Three Way (SUMITOMO).....	1	1		
				7	32100-KPE-730	Harness, Wire	1	1		
				8	38120-MV9-008	Horn Comp. (LOW).....	1	1		
				9	38201-MCG-000	Suspension, Fuse Box.....	1	1		
				10	38215-KPF-900	Label, Fuse	1	1		
				11	90652-KT1-771	Band, Wire (BLACK).....	1	1		
				12	90139-SM4-003	Bolt-Washer, 5x20	2	2		
				13	90032-GHR-660	Bolt, Flange, 6x16	2	2		
				14	90033-GHR-E40	Bolt, Flange, 8x12	1	1		
				15	98200-41000	Fuse, Blade (10A)	4	4		
				16	98200-41500	Fuse, Blade (15A)	2	2		
				17	31700-124-008	Rectifier Assy., Silicon (SHINDENGEN).....	1	1		



FRAME GROUP

F-29

Frame Body



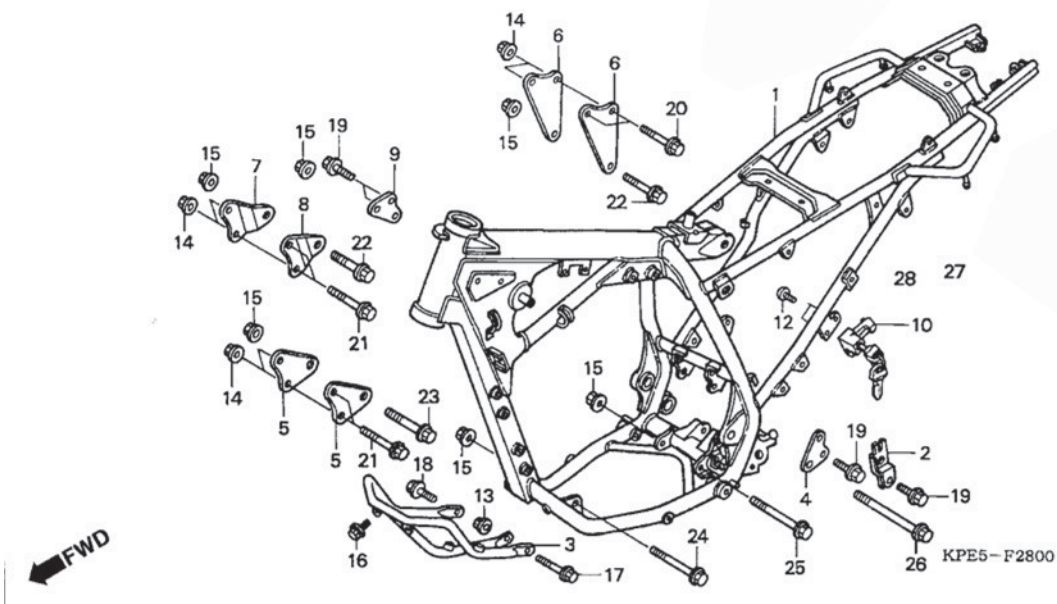
Ref. No.	L.O.N.	Service Item	F.R.T.	Ref. No.	Part No.	Description	Reqd. Qty		Serial No.	Note
							XR250	E/F/G		
		Pipe Comp., Skip.....	0.1	1	50100-KPE-730ZA	Body Comp., Frame				
		Holder Assy, Helmet.....	0.2			*NH146M*..... Accurate Silver Metallic	1	-		
		Frame Body*	*5.8		50100-KPE-730ZB	*NH1*..... Black	-	1		2LA, 3LA, 4LA
				2	50196-KPE-900	Stay, Idle Adjusting Screw	1	1		
				3	50360-KPE-900ZB	Pipe Comp., Skid				
					50360-KPE-900ZF	*NH146M*..... Accurate Silver Metallic	1	-		
						NH1..... Black	-	1		2LA, 3LA, 4LA
				4	50532-KPE-900	Plate, L. Rr. Engine Hanger	1	1		
				5	50533-KPE-900	Plate, Fr. Engine Hanger	2	2		
				6	50534-KPE-900	Plate, Upper Engine Hanger	2	2		
				7	50536-KPE-900	Plate, R. Fr. Engine Upper Hanger	1	1		
				8	50537-KPE-900	Plate, L. Fr. Engine Upper Hanger	1	1		
				9	50538-KPE-900	Plate, R. Rr. Engine Hanger	1	1		
				10	50710-KPE-731	Holder Assy., Helmet	1	1		
				12	90105-KGA-B00	Bolt, One-Way, 6x10	1	1		
				13	90208-GHR-630	Nut, Flange, 6mm	1	1		
				14	94050-08000	Nut, Flange, 8mm	6	-		
					90208-GHR-640	-	6		2LA, 3LA, 4LA
				15	90208-GHR-650	Nut, Flange, 10mm	6	6		
				16	90032-GHR-630	Bolt, Flange, 6x10	2	2		
				17	90032-GHR-790	Bolt, Flange, 6x55	1	1		
				18	90033-GHR-660	Bolt, Flange, 8x16	1	1		
				19	90033-GHR-670	Bolt, Flange, 8x18	4	4		
				20	95801-08055-00	Bolt, Flange, 8x55	2	2		



FRAME GROUP

F-29

Frame Body



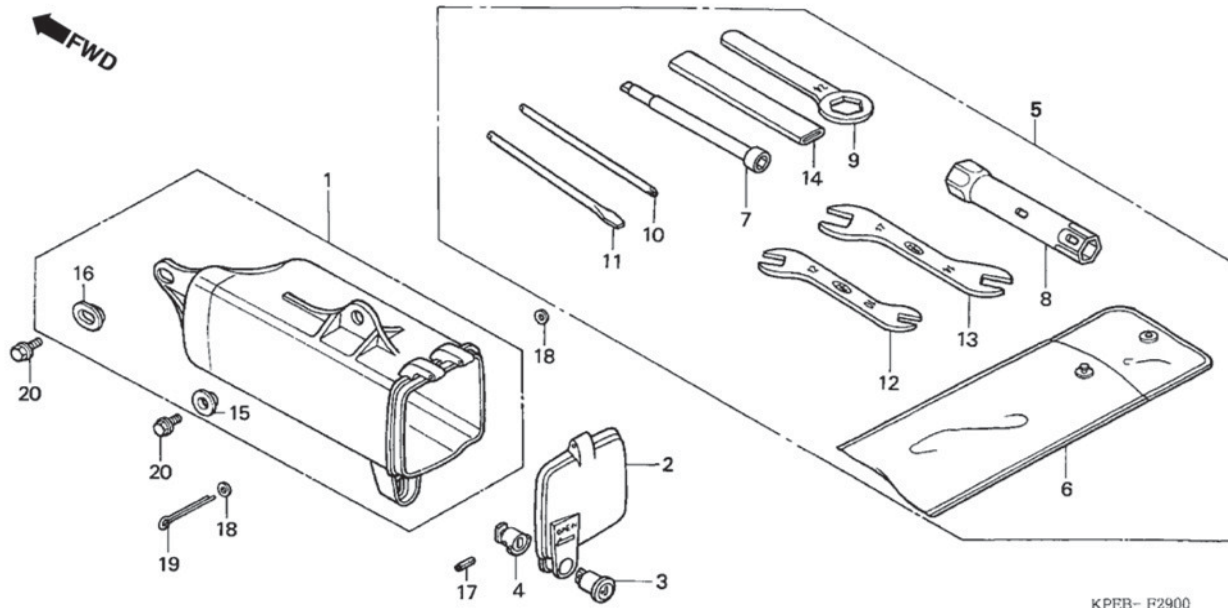
Ref. No.	L.O.N.	Service Item	F.R.T.	Ref. No.	Part No.	Description	Reqd. Qty			Serial No.	Note
							C/D	E/F/G			
				21	90037-GHR-810	Bolt, Flange, 8x65	4	4
				22	90038-GHR-790	Bolt, Flange, 10x55	2	2
				23	90038-GHR-810	Bolt, Flange, 10x65	1	1
				24	90038-GHR-880	Bolt, Flange, 10x100	1	1
				25	90038-GHR-900	Bolt, Flange, 10x110	1	1
				26	90038-GHR-970	Bolt, Flange, 10x150	1	1
				27	50710-KPE-730	Holder Assy., Helmet	1	-
					50710-KPE-731	-	1	2LA, 3LA, 4LA

3



FRAME GROUP

F-30 Tools



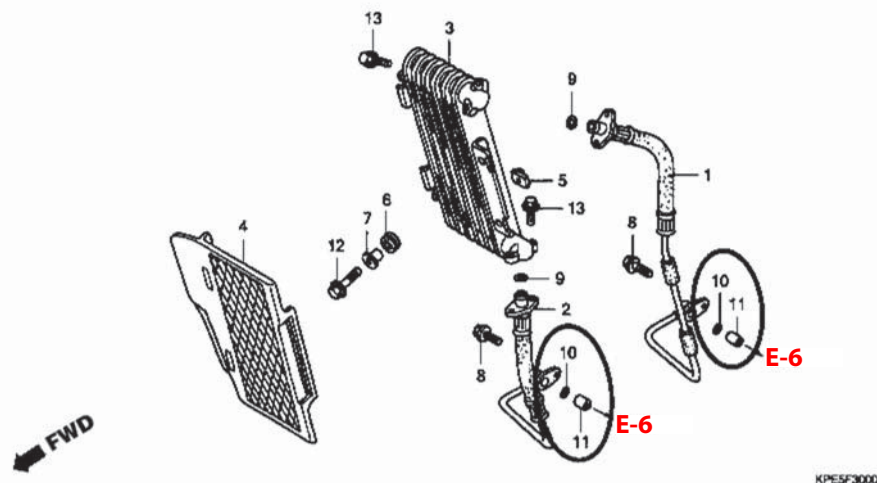
KPEB- F2900

Ref. No.	L.O.N.	Service Item	F.R.T.	Ref. No.	Part No.	Description	Reqd. Qty		Serial No.	Note
							C/D	E/F/G		
		Box, Tool Inc. Relative Part)	0.2	1	83501-KB7-000	Box, Tool	1	1		
				2	83504-KB7-000	Cap, Tool Box	1	1		
				3	83507-422-000	Body, Key	1	1		
				4	83508-MR4-900	Stopper, Key Body.....	1	1		
				5	89010-KPE-900	Tool Set	1	1		
				6	89101-MCG-000	Bag, Tool (160).....	1	1		
				7	89211-MJ0-950	Wrench, Box (8mm)	1	1		
				8	89216-KPF-900	Wrench, Plug, 16.5	1	1		
				9	89218-KB7-900	Wrench, Eye, 24mm	1	1		
				10	89222-443-900	Driver 1, Plus Screw	1	1		
				11	89224-443-900	Driver 3, Minus Screw	1	1		
				12	89225-KW8-900	Spanner, 10x12.....	1	1		
				13	89226-KW8-901	Spanner, 14x17.....	1	1		
				14	89228-443-900	Handle, Eye Wrench, 120mm.....	1	1		
				15	90512-300-000	Washer, 6x20.....	1	1		
				16	90501-KGA-E00	Washer, 6x9	1	1		
				17	91501-MR4-900	Pin, Spring, 2x14	1	-		
					90751-KGA-K00	-	1		2LA, 3LA, 4LA
				18	94101-03000	Washer, Plain, 3mm	2	-		
					90231-GHR-600	-	2		2LA, 3LA, 4LA
				19	94201-30450	Pin, Split, 3.0	1	1		
				20	90032-GHR-640	Bolt, Flange, 6x12	1	1		



FRAME GROUP

F-31 Oil Cooler



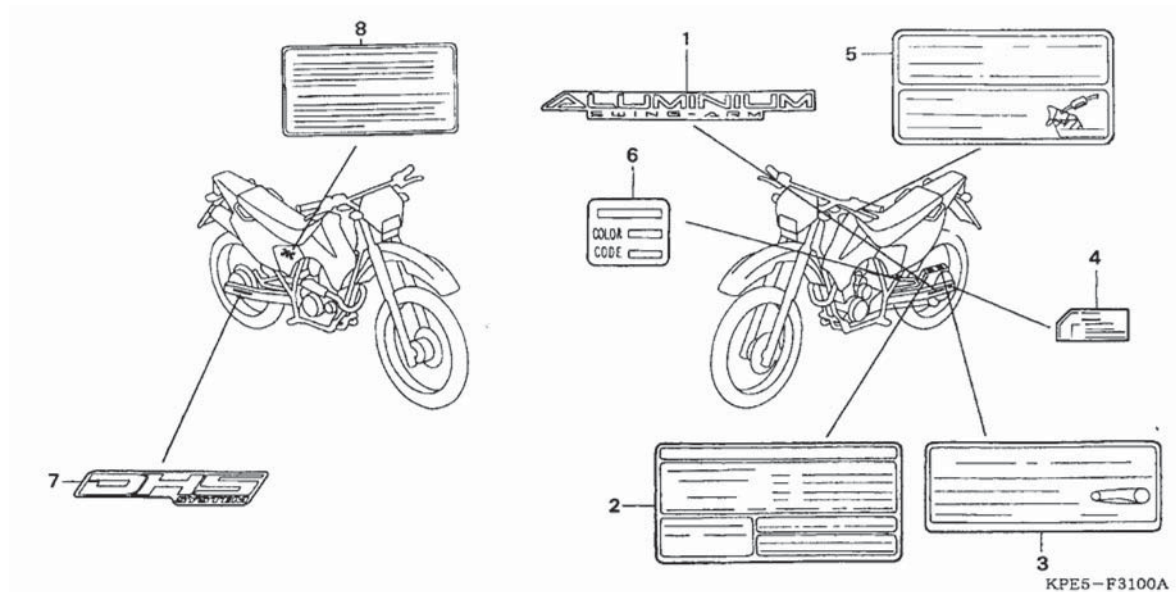
Ref. No.	L.O.N.	Service Item	F.R.T.	Ref. No.	Part No.	Description	Reqd. Qty		Serial No.	Note
							C/D	E/F/G		
		Grille, Oil Cooler.....	0.2	1	15510-KPE-900	Pipe Comp. A, Oil.....	1	1
		Pipe Comp. A, Oil.....	0.3	2	15520-KPE-900	Pipe Comp. B, Oil.....	1	1
		(Add 0,1 For Each)		3	15600-KPE-901	Cooler Comp., Oil.....	1	1
		• Pipe Comp. B, Oil		4	15632-KPE-900	Grille, Oil Cooler.....	1	1
		Cooler Comp., Oil.....	0.4	5	19014-KEA-003	Nut, Setting.....	3	3
				6	19051-KA3-830	Rubber, Radiator Mounting.....	2	2
				7	19052-MN8-000	Collar, Radiator Mounting.....	2	-
					19052-MGH-640	-	2	2LA, 3LA, 4LA
				8	90004-GHR-630	Bolt, Flange, 6x16 (NSHF).....	2	2
				9	91314-KPF-850	O-Ring, 10x2.6.....	2	2
				10	91305-KPF-850	O-Ring, 9.8x1.9.....	2	2
				11	90703-KRM-840	Pin, Dowel, 10x12.....	2	2
				12	90032-GHR-700	Bolt, Flange, 6x25.....	2	2
				13	90040-GHR-E80	Bolt, Flange, 6x20.....	4	4



FRAME GROUP

F-32

Caution Label



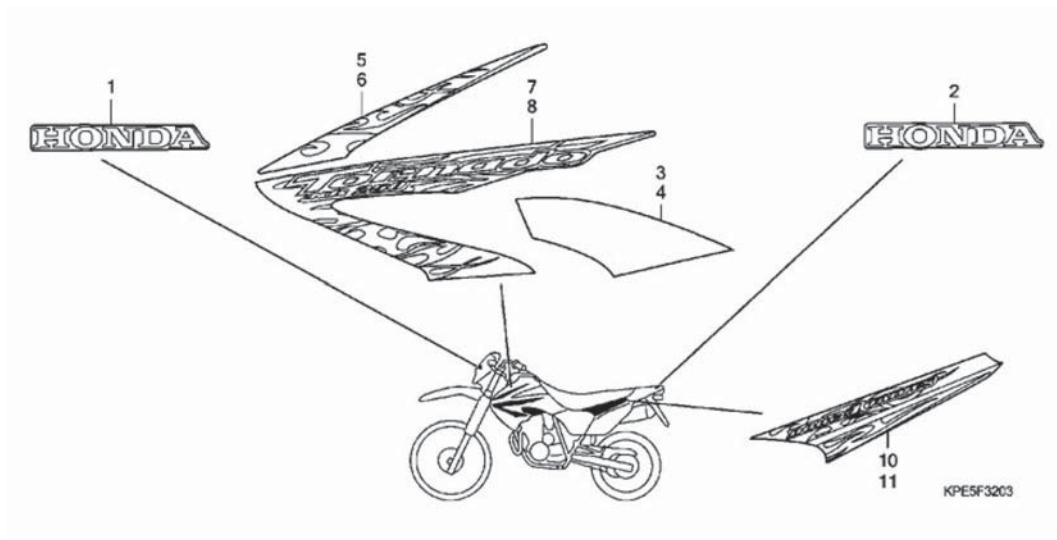
Ref. No.	L.O.N.	Service Item	F.R.T.	Ref. No.	Part No.	Description	Reqd. Qty		Serial No.	Note
							C/D	E/F/G		
				1	87121-KPF-900	Mark, Swingarm	1	-
				2	87505-KPE-840	Label, Tire	1	1
				3	87507-KPE-840	Label, Drive Chain (Spanish)	1	1
				4	87508-MV9-760	Label, Chain Adjuster	1	1
				5	87560-KPF-900	Label, Drive & Refuel Caution	(1)	(1)
					87560-KW2-980	Mark, Drive Caution	1	1
				7	87121-KPE-730	Mark, Rr. (DHS)	1	-
				8	87132-KPE-730	Label, Air Cleaner Element Maintenance	(1)	(1)



FRAME GROUP

F-33

Mark (XR250C/D)



3

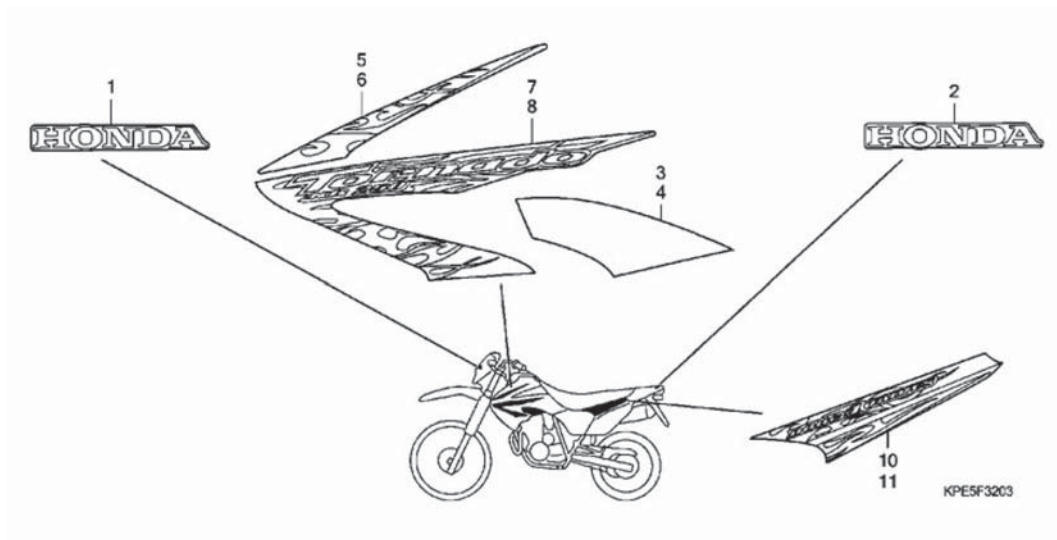
Ref. No.	L.O.N.	Service Item	F.R.T.	Ref. No.	Part No.	Description	Reqd. Qty		Serial No.	Note
							XR250	C/D E/F/G		
				1	61310-KPE-900ZA	Mark, Honda				
						Type1	1	-		
				2	61310-KPE-870ZA	Mark, Honda				
						Type4	1	-		
				3	87123-KPE-730ZA	Stripe, R. Shroud				
						Type1	1	-		
				4	87124-KPE-730ZA	Stripe, L. Shroud				
						Type1	1	-		
				5	87125-KPE-D00ZA	Mark, R. Upper Shroud				
						Type1	1	-		
					87125-KPE-D00ZB	*Type2*	1	-		
					87125-KPE-D00ZC	*Type3*	1	-		
					87125-KPE-D00ZD	*Type4*	1	-		
					87125-KPE-D00ZE	*Type5*	1	-		
				6	87126-KPE-D00ZA	Mark, L. Upper Shroud				
						Type1	1	-		
					87126-KPE-D00ZB	*Type2*	1	-		
					87126-KPE-D00ZC	*Type3*	1	-		
					87126-KPE-D00ZD	*Type4*	1	-		
					87126-KPE-D00ZE	*Type5*	1	-		
				7	87127-KPE-D00ZA	Mark, R. Lower Shroud				
						Type1	1	-		
					87127-KPE-D00ZB	*Type2*	1	-		
					87127-KPE-D00ZC	*Type3*	1	-		
					87127-KPE-D00ZD	*Type4*	1	-		
					87127-KPE-D00ZE	*Type5*	1	-		



FRAME GROUP

F-33

Mark (XR250C/D)



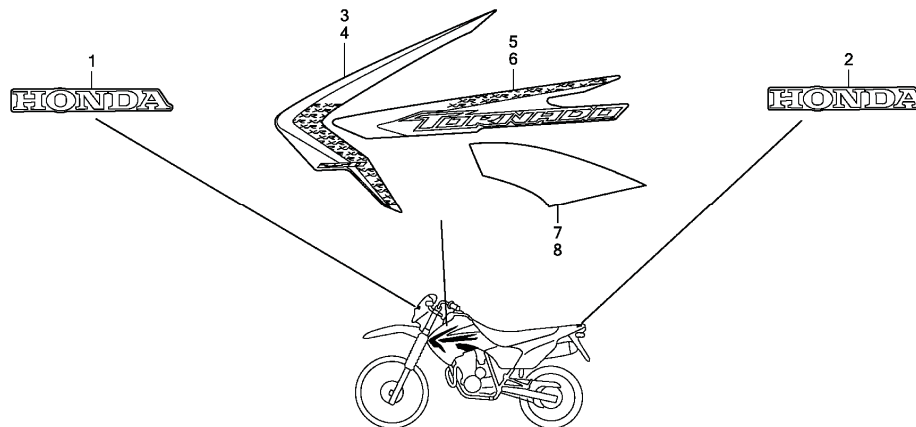
Ref. No.	L.O.N.	Service Item	F.R.T.	Ref. No.	Part No.	Description	Reqd. Qty		Serial No.	Note
							XR250	C/D E/F/G		
				8	87128-KPE-D00ZA	Mark, L. Lower Shroud				
						Type1	1	-		
						87128-KPE-D00ZB	1	-		
						Type2	1	-		
						87128-KPE-D00ZC	1	-		
						Type3	1	-		
						87128-KPE-D00ZD	1	-		
						Type4	1	-		
						87128-KPE-D00ZE	1	-		
						Type5	1	-		
				10	87130-KPE-D00ZA	Mark, R. Side Cover				
						Type1	1	-		
						87130-KPE-D00ZB	1	-		
						Type2	1	-		
						87130-KPE-D00ZC	1	-		
						Type3	1	-		
						87130-KPE-D00ZD	1	-		
						Type4	1	-		
						87130-KPE-D00ZE	1	-		
						Type5	1	-		
				11	87131-KPE-D00ZA	Mark, L. Side Cover				
						Type1	1	-		
						87131-KPE-D00ZB	1	-		
						Type2	1	-		
						87131-KPE-D00ZC	1	-		
						Type3	1	-		
						87131-KPE-D00ZD	1	-		
						Type4	1	-		
						87131-KPE-D00ZE	1	-		
						Type5	1	-		



FRAME GROUP

F-33.1

Mark (XR250E)



KPE5F3204

Ref. No.	L.O.N.	Service Item	F.R.T.	Ref. No.	Part No.	Description	Reqd. Qty		Serial No.	Note
							XR250	C/D E/F/G		
				1	61310-KPE-870ZA	Mark, Honda		1		
						Type4	-	1		2LA, 3LA, 4LA
					61310-KPE-900ZA	*Type1*	-	1		2LA, 3LA, 4LA
				2	61310-KPE-870ZA	Mark, Honda		1		
						Type4	-	1		2LA, 3LA, 4LA
					61310-KPE-900ZA	*Type1*	-	1		2LA, 3LA, 4LA
				3	86191-KPE-D40ZA	Stripe A. R. Shroud		1		
						Type3	-	1		2LA, 3LA, 4LA
					86191-KPE-D40ZB	*Type2*	-	1		2LA, 3LA, 4LA
					86191-KPE-D40ZC	*Type1*	-	1		2LA, 3LA, 4LA
				4	86192-KPE-D40ZA	Stripe A. L. Shroud		1		
						Type3	-	1		2LA, 3LA, 4LA
					86192-KPE-D40ZB	*Type2*	-	1		2LA, 3LA, 4LA
					86192-KPE-D40ZC	*Type1*	-	1		2LA, 3LA, 4LA
				5	86193-KPE-D40ZA	Stripe B. R. Shroud		1		
						Type3	-	1		2LA, 3LA, 4LA
					86193-KPE-D40ZB	*Type2*	-	1		2LA, 3LA, 4LA
					86193-KPE-D40ZC	*Type1*	-	1		2LA, 3LA, 4LA
				6	86194-KPE-D40ZA	Stripe B. L. Shroud		1		
						Type3	-	1		2LA, 3LA, 4LA
					86194-KPE-D40ZB	*Type2*	-	1		2LA, 3LA, 4LA
					86194-KPE-D40ZC	*Type1*	-	1		2LA, 3LA, 4LA
				7	87123-KPE-730ZA	Stripe, R. Shroud Bottom		1		
						Type1	-	1		
				8	87124-KPE-730ZA	Stripe, L. Shroud Bottom		1		
						Type1	-	1		

PART NUMBER INDEX

Part No.	Block No.	Part No.	Block No.	Part No.	Block No.	Part No.	Block No.
06000		12310-KPF-960	E-1	14761-KPF-900	E-3	14937-KT7-013	E-3
06430-GBJ-K20	F-11	12341-KCR-940	E-1	14771-MAT-000	E-3	14938-KT7-013	E-3
06431-MA3-405	F-9	12391-KPF-900	E-1	14775-MA6-000	E-3	14939-KT7-013	E-3
06450-KGA-B90	F-11	12396-KPF-910	E-2	14781-MAT-000	E-3	14940-KT7-013	E-3
11000		13000		14901-KT7-013	E-3	14941-KT7-013	E-3
11100-KPF-900	E-13	13000-KPF-960	E-14	14902-KT7-013	E-3	14942-KT7-013	E-3
11110-KPF-900	E-13	13011-KPF-900	E-14	14903-KT7-013	E-3	14943-KT7-013	E-3
11191-KPF-900	E-13	13021-KPF-900	E-14	14904-KT7-013	E-3	14944-KT7-013	E-3
11191-KPF-901	E-13	13031-KPF-900	E-14	14905-KT7-013	E-3	14945-KT7-013	E-3
11200-KPF-900	E-13	13101-KPF-900	E-14	14906-KT7-013	E-3	14946-KT7-013	E-3
11330-KPF-910	E-6	13102-KPF-900	E-14	14907-KT7-013	E-3	14947-KT7-013	E-3
11330-KPF-960	E-6	13103-KPF-900	E-14	14908-KT7-013	E-3	14948-KT7-013	E-3
11333-KPF-960	E-6	13111-KPF-900	E-14	14909-KT7-013	E-3	14949-KT7-013	E-3
11333-KVK-900	E-6	13112-KPF-960	E-14	14910-KT7-013	E-3	14950-KT7-013	E-3
11335-KPF-900	E-6	13331-360-000	E-14	14911-KT7-013	E-3	14951-KT7-013	E-3
11340-KPF-900	E-9	13410-KPF-960	E-15	14912-KT7-013	E-3	14952-KT7-013	E-3
11340-KPF-960	E-9	13421-KPF-900	E-15	14913-KT7-013	E-3	14953-KT7-013	E-3
11352-KPF-900	E-9	13423-KPF-003	E-15	14914-KT7-013	E-3	14954-KT7-013	E-3
11355-KPF-900	E-9	14000		14915-KT7-013	E-3	14955-KT7-013	E-3
11355-KPF-960	E-9	14100-KPF-901	E-3	14917-KT7-013	E-3	14956-KT7-013	E-3
11360-KPE-730	E-9	14200-KPF-901	E-3	14918-KT7-013	E-3	14957-KT7-013	E-3
11360-KPE-900	E-9	14312-KPF-900	E-7	14919-KT7-013	E-3	14958-KT7-013	E-3
11394-KPF-900	E-6	14333-KPF-960	E-15	14920-KT7-013	E-3	14959-KT7-013	E-3
11394-KPF-901	E-6	14401-KPF-903	E-4	14921-KT7-013	E-3	14960-KT7-013	E-3
11395-KW3-880	E-9	14500-KPF-960	E-4	14922-KT7-013	E-3	14961-KT7-013	E-3
11395-KW3-881	E-9	14520-KPF-912	E-4	14923-KT7-013	E-3	14962-KT7-013	E-3
12000		14560-KCW-851	E-4	14924-KT7-013	E-3	14963-KT7-013	E-3
12010-KPF-960	E-2	14620-KPF-900	E-4	14925-KT7-013	E-3	14964-KT7-013	E-3
12100-KPF-900	E-5	14620-KPF-901	E-4	14926-KT7-013	E-3	14965-KT7-013	E-3
12191-KPF-900	E-5	14630-KPF-901	E-4	14927-KT7-013	E-3	14966-KT7-013	E-3
12191-KPF-901	E-5	14630-KPF-901	E-4	14928-KT7-013	E-3	14967-KT7-013	E-3
12204-KPF-P00	E-2	14711-KPF-900	E-3	14929-KT7-013	E-3	14968-KT7-013	E-3
12209-GB4-681	E-3	14721-KPF-900	E-3	14930-KT7-013	E-3	14969-KT7-013	E-3
12251-KPF-901	E-2	14731-MT4-010	E-3	14931-KT7-013	E-3	15000	
		14751-KPF-900	E-3	14932-KT7-013	E-3	15100-KPF-900	E-8
				14933-KT7-013	E-3	15105-KPF-900	E-8
				14934-KT7-013	E-3	15122-KPF-900	E-8
				14935-KT7-013	E-3		
				14936-KT7-013	E-3		

PART NUMBER INDEX

Part No.	Block No.	Part No.	Block No.	Part No.	Block No.	Part No.	Block No.
22000		24211-KPF-900	E-17	31000		33000	
22100-KPF-960	E-7	24212-KPF-900	E-17	31110-KPE-901	E-10	33100-KBB-901	F-1
22116-KR0-010	E-7	24213-KPF-900	E-17	31120-KPE-931	E-10	33102-KPE-900	F-1
22121-KCZ-000	E-7	24241-KCZ-000	E-17	31200-KBR-008	E-12	33103-KPE-900	F-1
22201-MAE-000	E-7	24300-KPF-900	E-17	31201-KS5-901	E-12	33107-KPE-900	F-1
22201-MAL-600	E-7	24000		31204-KS5-901	E-12	33112-KBB-901	F-1
22321-KF0-770	E-7	24411-KCZ-000	E-17	31205-KL8-711	E-12	33120-KBB-901	F-1
22350-KPF-900	E-7	24430-KK0-000	E-17	31206-KW1-901	E-12	33400-KPE-730	F-25
22366-HC4-000	E-7	24435-KCZ-000	E-17	31207-KS5-901	E-12	33402-KBB-900	F-25
22366-KCZ-000	E-7	24610-KPF-900	E-17	31500-KPF-893	F-27	33403-KBB-900	F-25
22401-KPF-900	E-7	24624-MT3-000	E-17	31500-KPF-894	F-27	33430-KPE-900	F-25
22810-KPF-900	E-6	24651-KE5-000	E-17	31500-KPF-895	F-27	33450-KBB-900	F-25
22815-KM7-700	E-6	24651-MAK-F00	E-17	31500-MCG-003	F-27	33450-KPE-900	F-25
22870-KPE-870	F-3	24652-028-000	E-17	31500-MCG-004	F-27	33455-KPE-900	F-25
23000		24700-KPE-900	F-19	31510-KPE-900	F-27	33460-KBB-900	F-25
23121-KPF-900	E-7	24781-KE1-000	F-19	31511-107-300	F-27	33480-KBB-900	F-25
23211-KPF-900	E-16	28000		31600-KPF-961	F-28	33600-KBB-900	F-25
23220-KPF-900	E-16	28111-KPF-900	E-11	31700-124-008	F-28	33609-GK4-620	F-26
23411-KPF-900	E-16	28125-KW3-006	E-11	31730-MAS-601	F-28	33610-KBB-900	F-25
23412-KCZ-000	E-16	28131-KPF-900	E-11	32000		33611-KBB-900	F-25
23421-KPE-900	E-16	28141-KR0-010	E-11	32100-KPE-730	F-28	33630-KPE-900	F-25
23431-KPF-900	E-16	28151-KPF-900	E-11	32111-KPF-900	E-10	33650-KBB-900	F-25
23432-KCZ-000	E-16	30000		32112-KW3-000	E-10	33660-KBB-900	F-25
23441-KPF-900	E-16	30401-MCG-000	F-28	32401-KPE-900	F-27	33680-KPE-900	F-25
23451-KPF-900	E-16	30410-KPE-731	F-28	32410-KPE-900	F-27	33700-KPE-901	F-26
23452-KW3-000	E-16	30500-KPE-900	F-28	32411-253-000	F-27	33708-KPE-901	F-26
23471-KPF-900	E-16	30700-KPF-900	F-28	32414-KGA-940	F-27	33711-KPE-901	F-26
23481-KPF-900	E-16	30700-KPF-901	F-28	32414-KGA-940	F-27	33712-KPE-901	F-26
23491-KPF-900	E-16	31000		32414-KMJ6-720	F-27	33741-MCG-003	F-24
23501-KPF-900	E-16	31110-KPE-901	E-10	32416-KPF-900	F-27	34000	
23505-KW3-000	E-16	31120-KPE-931	E-10	32601-KPE-900	F-27	34901-KVS-601	F-1
23511-KPF-900	E-16	31200-KBR-008	E-12	32925-958-000	F-16	34901-KW8-900	F-1
23521-KK0-000	E-13	31201-KS5-901	E-12	33000		34905-KBB-901	F-25
23522-KW3-000	E-13	31204-KS5-901	E-12	33100-KBB-901	F-1	34906-447-711	F-26
23801-KPF-960	E-16	31205-KL8-711	E-12	33102-KPE-900	F-1		
23804-KPF-900	E-16	31206-KW1-901	E-12	33103-KPE-900	F-1		

PART NUMBER INDEX

Part No.	Block No.	Part No.	Block No.	Part No.	Block No.	Part No.	Block No.
35000		38000		40000		44000	
35010-KPE-732	F-5	38120-MV9-008	F-28	43142-KAS-890	F-11	45105-KAS-415	F-9
35010-KPE-733	F-5	38201-MCG-000	F-28	43145-KPE-900	F-11	45108-KW8-901	F-9
35100-KPE-732	F-5	38215-KPF-900	F-28	43151-329-000	F-11	45112-KS6-701	F-9
35100-KPE-733	F-5			43352-568-003	F-9	45125-KPE-901	F-4
35101-KPE-731	F-5	40000		43353-461-771	F-9	45131-166-016	F-9
35101-MCG-000	F-5			43410-KPE-900	F-11	45131-HA5-672	F-9
35106-KPE-730	F-5	40510-MCG-000	F-22	43411-KHA-940	F-11	45132-166-016	F-9
35127-KPF-960	F-5	40530-KPE-900	F-22	43451-KPE-930	F-19	45133-MA3-006	F-9
35130-KPE-730	F-3	40530-KPT-B01	F-22	43453-KGA-K00	F-19	45134-KB7-005	F-11
35200-KPE-730	F-3	40543-MCG-000	F-22	43453-KPF-900	F-19	45150-KPE-731	F-9
35330-MK5-003	F-3	40546-KPF-900	F-22	43472-KB9-750	F-19	45190-KCZ-J71	F-9
35340-MA5-671	F-4			43472-KGA-K00	F-19	45203-MG3-016	F-9
35350-KPE-900	F-19	41000				45215-ML7-922	F-9
35350-KPE-901	F-19			44000		45351-KPE-900	F-10
35357-KPE-900	F-19	41201-KPE-900	F-12	44301-KPE-900	F-10	45461-KPS-900	F-8
35600-413-023	E-13			44311-KPE-900	F-10	45462-KPE-730	F-8
35601-KG0-000	E-13	42000		44601-KPE-900	F-10	45466-KA4-000	F-5
35700-MCG-000	F-21			44604-KPE-900	F-10	45466-KA4-000	F-6
35850-KPF-900	F-27	42301-KPF-900	F-12	44605-KPE-900	F-10	45468-KPE-930	F-6
35851-KBB-900	F-27	42312-KPE-900	F-12	44610-KL3-770	F-10	45469-KPE-930	F-5
35851-MF5-751	F-27	42601-KPE-900	F-12	44620-KPE-730	F-10	45504-410-003	F-4
35851-MF5-751	F-27	42604-KPE-900	F-12	44680-MA0-000	F-10	45510-KHA-941	F-4
35855-MG7-751	F-27	42604-KPE-900	F-12	44701-KPE-902	F-10	45513-HA2-006	F-4
35856-KBW-900	F-27	42605-KPE-900	F-12	44711-KPE-902	F-10	45517-166-006	F-4
35856-MF5-751	F-27	42620-KPE-730	F-12	44712-KPE-901	F-10	45518-MG3-016	F-4
		42701-KPE-902	F-12	44713-MAN-622	F-10	45520-MG7-006	F-4
		42711-KPE-902	F-12	44800-MCG-003	F-10	45521-HA2-006	F-4
		42712-KPE-901	F-12	44806-MCG-003	F-10	45530-KJ1-702	F-4
		42713-KW8-901	F-12	44809-402-000	F-10	45530-KWT-901	F-4
		42717-329-000	F-10	44830-KY7-000	F-2		
		42717-329-000	F-12	44831-KY7-000	F-2	46000	
				44832-KPE-730	F-6	46500-KPE-900	F-19
		43000		44832-MG2-700	F-8	46513-KPE-730	F-19
		43100-KPF-900ZA	F-11			46513-KPS-900	F-19
		43107-MAJ-G41	F-9	45000		46515-KPE-900	F-19
		43141-KPE-900	F-11	45101-KBB-901	F-9	46515-KY7-000	F-19
				45105-KAS-415	F-9	46525-KK0-003	F-19

PART NUMBER INDEX

Part No.	Block No.	Part No.	Block No.	Part No.	Block No.	Part No.	Block No.
47000		51000		52000		61000	
47134-567-000	E-13	51401-KPE-901	F-8	52101-KPE-900	F-22	61100-KPE-900ZA	F-7
50000		51402-MV8-901	F-8	52116-MC7-000	F-12	61100-KPE-900ZF	F-7
50100-KPE-730ZA	F-29	51403-KF0-003	F-8	52141-KPE-900	F-22	61100-KPE-900ZG	F-7
50100-KPE-730ZB	F-29	51405-KPE-900	F-8	52144-356-005	F-22	61104-KBB-900	F-7
50196-KPE-900	F-29	51405-MB4-003	F-8	52156-KB7-000	F-22	61104-KPS-760	F-7
50302-KG1-000	F-13	51405-MCG-003	F-23	52159-KB7-000	F-22	61300-KPE-B00ZA	F-1
50325-KPE-900	F-27	51410-KPE-901	F-8	52159-KPE-900	F-22	61300-KPE-B00ZB	F-1
50326-KPE-730	F-27	51412-MB4-003	F-8	52170-KPE-900	F-22	61300-KPE-B00ZC	F-1
50360-KPE-900ZB	F-29	51414-MN5-003	F-8	52171-KR6-000	F-22	61300-KPE-B00ZD	F-1
50360-KPE-900ZF	F-29	51415-MG2-701	F-8			61300-KPE-B00ZE	F-1
50530-KPE-900	F-21	51416-MCG-003	F-8	53000		61300-KPE-B00ZF	F-1
50530-KPE-910	F-21	51430-KPE-901	F-5	53100-KPE-870	F-5	61300-KPE-D00ZA	F-1
50532-KPE-900	F-29	51430-KPE-901	F-8	53140-MK5-020	F-3	61302-KPE-900ZD	F-1
50533-KPE-900	F-29	51432-MV4-003	F-8	53165-MK5-010	F-3	61310-KPE-870ZA	F-33
50534-KPE-900	F-29	51437-MM5-003	F-8	53166-MK5-010	F-3	61310-KPE-870ZA	F-33.1
50535-429-000	F-21	51440-KPE-901	F-8	53167-KPS-900	F-3	61310-KPE-870ZA	F-33.1
50535-KPF-850	F-20	51447-MCG-003	F-8	53168-KPS-900	F-3	61310-KPE-900ZA	F-33
50535-KPF-850	F-21	51454-MM9-671	F-8	53169-KPE-900	F-3	61310-KPE-900ZA	F-33.1
50536-KPE-900	F-29	51480-KPE-901	F-8	53172-KRH-D20	F-3	61310-KPE-900ZA	F-33.1
50537-KPE-900	F-29	51490-KAE-003	F-8	53174-KRH-D20	F-3	61311-KPE-730	F-1
50538-KPE-900	F-29	51530-KPE-901	F-8	53175-KV2-900	F-4	61311-KPE-900	F-1
50547-KPE-900	F-21	51580-KPE-901	F-8	53176-KJ1-701	F-4	61312-KPE-900	F-1
50603-033-010	F-20	51611-KF0-003	F-8	53177-KPS-730	F-3	61317-KPE-730	F-2
50612-KPE-900	F-20	51612-KF0-003	F-8	53177-KS5-700	F-3	61318-KPE-730	F-2
50615-KPE-730	F-20	51634-MA0-003	F-8	53178-KRH-D20	F-3	77000	
50642-KPE-900	F-20			53178-KRH-D20	F-3	77200-KPE-900ZA	F-14
50645-KPE-730	F-20			53192-KRM-860	F-3	77200-KPE-900ZC	F-14
50701-KPE-900	F-20			53200-KPE-900	F-6	77235-469-000	F-2
50706-KPE-900	F-20			53208-KCH-900	F-5	77236-GZ5-000	F-2
50710-KB7-000	F-20			53214-KA4-701	F-6	80000	
50710-KPE-730	F-29			53214-KCY-671	F-6	80100-KPE-B00ZA	F-24
50710-KPE-731	F-29			53229-KPE-900	F-6	80100-KPE-B00ZH	F-24
50710-KPE-731	F-29			53300-KPE-730	F-5		
50712-405-000	F-20						
50715-KW8-920	F-20						
50911-MN1-670	F-22						

PART NUMBER INDEX

Part No.	Block No.	Part No.	Block No.	Part No.	Block No.	Part No.	Block No.
80100-KPE-B00ZJ	F-24	83605-KPE-D40ZB	F-15	87125-KPE-D00ZC	F-33	88000	
80100-KPE-D00ZA	F-24	83642-GM2-000	F-13	87125-KPE-D00ZD	F-33	88110-KPE-B01	F-3
80101-165-000	F-13	83642-MCG-720	F-13	87125-KPE-D00ZE	F-33	88113-KBA-900	F-3
80101-165-000	F-16	83643-355-300	F-15	87126-KPE-D00ZA	F-33	89000	
80101-165-000	F-27	83643-MCG-720	F-15	87126-KPE-D00ZB	F-33	89010-KPE-900	F-30
80107-KJ8-000	F-14	83644-MCG-720	F-13	87126-KPE-D00ZC	F-33	89101-MCG-000	F-30
80107-KJ8-000	F-27	84000		87126-KPE-D00ZD	F-33	89211-MJ0-950	F-30
83000		84701-KPE-900	F-24	87126-KPE-D00ZE	F-33	89216-KPF-900	F-30
83119-MG9-000	F-18	84710-KPE-900	F-25	87127-KPE-D00ZA	F-33	89218-KB7-900	F-30
83500-KPE-D40ZA	F-15	84720-KPE-900	F-25	87127-KPE-D00ZB	F-33	89222-443-900	F-30
83500-KPE-D40ZB	F-15	86000		87127-KPE-D00ZC	F-33	89224-443-900	F-30
83501-KB7-000	F-30	86150-KPG-902	F-5	87127-KPE-D00ZD	F-33	89225-KW8-900	F-30
83504-KB7-000	F-30	86191-KPE-D40ZA	F-33.1	87127-KPE-D00ZE	F-33	89226-KW8-901	F-30
83505-KPE-D00ZA	F-15	86191-KPE-D40ZB	F-33.1	87128-KPE-D00ZA	F-33	89228-443-900	F-30
83505-KPE-D00ZB	F-15	86191-KPE-D40ZC	F-33.1	87128-KPE-D00ZB	F-33	90000	
83505-KPE-D00ZC	F-15	86192-KPE-D40ZA	F-33.1	87128-KPE-D00ZC	F-33	90001-961-670	F-16
83505-KPE-D00ZD	F-15	86192-KPE-D40ZB	F-33.1	87128-KPE-D00ZD	F-33	90001-961-670	F-27
83505-KPE-D00ZE	F-15	86192-KPE-D40ZC	F-33.1	87128-KPE-D00ZE	F-33	90001-KPF-900	E-7
83505-KPS-900	F-25	86193-KPE-D40ZA	F-33.1	87130-KPE-D00ZA	F-33	90001-KPF-910	E-1
83507-422-000	F-30	86193-KPE-D40ZB	F-33.1	87130-KPE-D00ZB	F-33	90004-GHB-630	E-13
83508-MR4-900	F-30	86193-KPE-D40ZC	F-33.1	87130-KPE-D00ZC	F-33	90004-GHB-630	E-9
83510-KPE-730ZA	F-15	86194-KPE-D40ZA	F-33.1	87130-KPE-D00ZD	F-33	90004-GHB-670	E-9
83510-KPE-730ZA	F-15	86194-KPE-D40ZB	F-33.1	87130-KPE-D00ZE	F-33	90004-GHB-690	E-9
83512-KA4-700	F-18	86194-KPE-D40ZC	F-33.1	87131-KPE-D00ZA	F-33	90004-GHB-700	E-13
83551-300-000	F-15	86194-KPE-D40ZB	F-33.1	87131-KPE-D00ZB	F-33	90004-GHB-700	E-9
83551-376-000	F-13	86194-KPE-D40ZC	F-33.1	87131-KPE-D00ZC	F-33	90004-GHB-740	E-13
83551-376-000	F-15	87000		87131-KPE-D00ZD	F-33	90004-GHB-760	E-6
83551-MA6-000	F-27	87121-KPE-730	F-32	87131-KPE-D00ZE	F-33	90004-GHB-760	E-9
83600-KPE-900ZA	F-15	87505-KPE-840	F-32	87132-KPE-730	F-32	90004-GHB-770	E-13
83600-KPE-900ZG	F-15	87507-KPE-840	F-32	87505-KPE-840	F-32	90004-GHB-810	E-13
83601-KPE-900ZA	F-15	87508-MV9-760	F-32	87507-KPE-840	F-32	90004-GHB-810	E-13
83605-KPE-D00ZA	F-15	87516-KFC-910	F-23	87508-MV9-760	F-32	90004-GHB-810	E-13
83605-KPE-D00ZB	F-15	87560-KPF-900	F-32	87516-KFC-910	F-23	90004-GHB-810	E-13
83605-KPE-D00ZC	F-15	87560-KW2-980	F-32	87560-KPF-900	F-32	90004-GHB-810	E-13
83605-KPE-D00ZD	F-15			87560-KW2-980	F-32	90004-GHB-810	E-13
83605-KPE-D00ZE	F-15	87121-KPE-730	F-32			90004-GHB-810	E-13
83605-KPE-D40ZA	F-15	87121-KPF-900	F-32			90004-GHR-630	E-4
		87123-KPE-730ZA	F-33			90004-GHR-630	E-6
		87123-KPE-730ZA	F-33.1			90004-GHR-630	E-9
		87124-KPE-730ZA	F-33			90004-GHR-630	F-31
		87124-KPE-730ZA	F-33.1				
		87125-KPE-D00ZA	F-33				
		87125-KPE-D00ZB	F-33				

PART NUMBER INDEX

Part No.	Block No.	Part No.	Block No.	Part No.	Block No.	Part No.	Block No.
90004-GHR-660	E-8	90033-GHR-660	F-18	90103-KPE-B40	F-22	90201-GHR-630	F-19
90004-GHR-670	E-2	90033-GHR-660	F-29	90103-KRE-710	F-25	90201-GHR-E20	F-8
90004-GHR-670	E-9	90033-GHR-670	F-29	90104-KRM-R80	F-4	90201-KCZ-010	E-7
90004-GHR-680	E-12	90033-GHR-740	F-18	90104-MJ1-000	F-5	90202-GHR-640	F-22
90004-GHR-680	E-6	90033-GHR-750	F-18	90105-GHR-J40	F-3	90203-MF9-710	F-21
90004-GHR-690	E-9	90033-GHR-780	F-5	90105-KAE-870	F-10	90204-GHR-640	F-22
90004-GHR-700	E-8	90033-GHR-E40	F-28	90105-KGA-B00	F-29	90204-KA3-730	F-10
90004-GHR-700	E-9	90033-GHR-E70	F-20	90106-KY2-701	F-24	90204-KPE-870	E-2
90004-GHR-710	E-6	90037-GHR-810	F-29	90107-MBG-000	F-5	90204-KPS-900	F-10
90004-GHR-760	E-9	90038-GHR-790	F-29	90108-MK6-670	F-21	90205-GR1-000	F-1
90004-GHR-790	E-8	90038-GHR-810	F-29	90111-147-000	F-24	90207-GHR-630	F-2
90005-KRM-840	E-4	90038-GHR-880	F-29	90111-162-000	F-1	90208-GHR-630	F-14
90005-KY7-000	E-4	90038-GHR-900	F-29	90111-362-000	F-5	90208-GHR-630	F-29
90010-MLO-720	F-19	90038-GHR-970	F-29	90113-HA6-770	F-3	90208-GHR-630	F-3
90015-GHR-670	F-19	90039-GHR-780	F-20	90114-166-006	F-4	90208-GHR-630	F-4
90017-KPF-850	E-1	90040-GHR-650	F-13	90115-KV3-700	F-22	90208-GHR-640	F-18
90017-MAL-600	E-1	90040-GHR-660	E-8	90116-KV3-701	F-8	90208-GHR-640	F-29
90022-KRM-840	E-17	90040-GHR-660	F-15	90120-KPS-900	F-3	90208-GHR-650	F-29
90023-MA6-000	E-10	90040-GHR-660	F-8	90121-KPS-900	F-3	90227-GHR-D60	F-3
90031-KPF-960	E-2	90040-GHR-690	F-13	90122-MN4-008	E-12	90227-GHR-D70	F-3
90032-GHR-630	F-29	90040-GHR-690	F-24	90125-KA4-000	F-12	90227-GHR-D80	F-3
90032-GHR-640	F-18	90040-GHR-A30	F-18	90127-KF0-770	F-13	90227-GHR-D90	F-8
90032-GHR-640	F-22	90040-GHR-E30	F-18	90128-KPE-900	F-23	90227-GHR-E00	F-16
90032-GHR-640	F-25	90040-GHR-E30	F-21	90129-KPE-900	F-23	90227-GHR-E10	E-2
90032-GHR-640	F-30	90040-GHR-E80	F-31	90131-883-000	E-13	90227-GHR-E10	F-16
90032-GHR-650	F-13	90040-GHR-E90	F-4	90131-GCE-E40	F-20	90231-GHR-600	F-30
90032-GHR-660	E-4	90071-MB0-000	E-12	90131-KPS-900	F-9	90231-GHR-630	F-20
90032-GHR-660	F-14	90071-ME9-000	E-10	90131-KRM-840	E-13	90231-GHR-640	F-20
90032-GHR-660	F-2	90084-KPS-900	E-9	90132-MY2-000	F-9	90231-GHR-E40	F-18
90032-GHR-660	F-28	90084-KRM-840	E-16	90136-428-870	F-13	90233-GHR-630	F-2
90032-GHR-680	E-17	90085-KRM-850	E-10	90139-SM4-003	F-28	90233-GHR-630	F-22
90032-GHR-700	F-31	90087-KGA-850	E-9	90145-MS9-612	F-4	90235-KPF-900	E-7
90032-GHR-700	F-7	90089-KCZ-000	E-10	90147-MCE-950	F-21	90286-147-670	F-1
90032-GHR-710	F-22	90092-KE5-000	E-10	90150-KPE-900	F-23	90301-473-003	F-11
90032-GHR-750	F-11	90101-KBB-950	F-24	90153-KV6-920	F-23	90301-473-003	F-22
90032-GHR-790	F-29	90101-KRM-R80	F-4	90154-HA8-000	F-23	90301-473-003	F-8
90032-GHR-940	E-2	90102-KE5-000	E-2	90155-KBB-900	F-19	90301-KBA-900	F-3
90032-GHR-E80	F-16	90102-KPE-B40	F-10	90188-GHR-J80	F-25	90304-GE8-003	F-23
90032-KPF-961	E-5	90103-KB7-000	F-6	90201-GHR-610	E-13		

PART NUMBER INDEX

Part No.	Block No.	Part No.	Block No.	Part No.	Block No.	Part No.	Block No.
93901-34210	F-1						
93903-25380	F-16						
93913-14120	F-15						
93913-24180	F-1						
93913-25410	F-16						
94000							
94002-06000-0S	F-27						
94021-06000-0S	F-2						
94050-06000	F-4						
94050-08000	F-29						
94050-10070	F-3						
94101-03000	F-30						
94101-06000	F-20						
94111-06000	F-27						
94201-16150	F-20						
94201-20120	F-19						
94201-20150	F-20						
94201-30450	F-30						
94301-08140	E-2						
94301-10160	E-2						
94303-04065	E-8						
95000							
95002-02079	E-18						
95002-02079	F-17						
95002-02089	E-18						
95002-41050-00	F-16						
95005-35060-20	E-18						
95005-45035-50	E-18						
95005-50250-50	E-18						
95014-22200	F-5						
95015-42000	F-19						
95015-81000	F-20						
95701-06020-07	F-27						
95801-08055-00	F-29						
96001-06018-00	F-27						
		96000					
		96140-62020-10	F-10				
		96140-62030-10	F-12				
		96140-63030-10	F-12				
		96220-30098	E-17				
		97000					
		97000-45200	F-10				
		97000-45200	F-12				
		9700W-06500	F-10				
		9700W-06500	F-12				
		98000					
		98059-589J6	E-2				
		98059-599J6	E-2				
		98200-32000	F-27				
		98200-41000	F-28				
		98200-41500	F-28				
		99000					
		99101-KPE-1380	E-18				
		99104-KPF-0450	E-18				

PART NAME INDEX

Part Name	Block No.	Part Name	Block No.	Part Name	Block No.	Part Name	Block No.
A		Battery (YTX7L)		Bolt, Flange, 10x52	F-23	Bolt, Flange, 6x22 (NSHF)	E-8
		(TIANJIN YUASA)	F-27	Bolt, Flange, 10x55	F-29	Bolt, Flange, 6x22	F-13
Adjuster, Chain	F-22	Battery (YTX7L) (YUASA)	F-27	Bolt, Flange, 10x58	F-23	Bolt, Flange, 6x22	F-24
Arm Comp., L. Step	F-20	Battery Assy. (YTX7L)		Bolt, Flange, 10x65	F-29	Bolt, Flange, 6x22	F-4
Arm Comp., Middle	F-19	(TIANJIN YUASA)	F-27	Bolt, Flange, 10x69	F-23	Bolt, Flange, 6x25 (NSHF)	E-2
Arm Comp., R. Step	F-20	Battery Assy. (YTX7L-BS)	F-27	Bolt, Flange, 10x72	F-23	Bolt, Flange, 6x25 (NSHF)	E-9
Arm Sub Assy., Cushion	F-23	Bearing, Ball, 62/22 (NGK)	E-16	Bolt, Flange, 12x45	E-10	Bolt, Flange, 6x25	F-31
Arm, Rr. Brake	F-11	Bearing, Ball, 6202 (NGK)	E-16	Bolt, Flange, 12x50	F-20	Bolt, Flange, 6x25	F-7
Axle, Fr. Wheel	F-10	Bearing, Ball, 6204 (NGK)	E-16	Bolt, Flange, 6mm	F-1	Bolt, Flange, 6x28 (NSHF)	E-12
Axle, Rr. Wheel	F-12	Bearing, Ball, 6903 (NGK)	E-7	Bolt, Flange, 6mm	F-24	Bolt, Flange, 6x28 (NSHF)	E-6
B		Bearing, Head Pipe (NTN)	F-6	Bolt, Flange, 6x10	F-18	Bolt, Flange, 6x28	F-22
		Bearing, Needle, 1010 (NTN)	E-13	Bolt, Flange, 6x10	F-18	Bolt, Flange, 6x28	F-22
		Bearing, Needle, 10x14x10	E-9	Bolt, Flange, 6x10	F-21	Bolt, Flange, 6x32 (NSHF)	E-9
Bag, Owners Manual	F-13	Bearing, Needle, 17x24x17	F-23	Bolt, Flange, 6x10	F-29	Bolt, Flange, 6x35 (NSHF)	E-13
Bag, Tool (160)	F-30	Bearing, Needle, 17x24x25	F-23	Bolt, Flange, 6x12	F-18	Bolt, Flange, 6x35 (NSHF)	E-8
Band B, Insulator	E-2	Bearing, Needle, 20x26x20		Bolt, Flange, 6x12	F-22	Bolt, Flange, 6x35 (NSHF)	E-9
Band, Air Cleaner Connecting		(NTN)	F-22	Bolt, Flange, 6x12	F-25	Bolt, Flange, 6x35 (NSHF)	E-9
Tube	F-16	Bearing, Needle, 20x26x20	F-23	Bolt, Flange, 6x12	F-30	Bolt, Flange, 6x38	F-11
Band, Battery	F-27	Bearing, Needle, 26x31x24		Bolt, Flange, 6x130	E-2	Bolt, Flange, 6x40 (NSHF)	E-6
Band, C.D.I. Unit	F-27	(NTN)	E-11	Bolt, Flange, 6x14	F-13	Bolt, Flange, 6x40	E-2
Band, Fr. Fork Boot	F-8	Bearing, Radial Ball, 13x37x12	E-15	Bolt, Flange, 6x14	F-13	Bolt, Flange, 6x55 (NSHF)	E-13
Band, R. Muffler	F-18	Bearing, Radial Ball, 17x42x12		Bolt, Flange, 6x16 (NSHF)	E-13	Bolt, Flange, 6x55	F-29
Band, Resonator (28)	F-16	(NGK)	E-16	Bolt, Flange, 6x16 (NSHF)	E-4	Bolt, Flange, 6x65 (NSHF)	E-6
Band, Self Lock	F-5	Bearing, Radial Ball, 28x76x18	E-14	Bolt, Flange, 6x16 (NSHF)	E-6	Bolt, Flange, 6x70 (NSHF)	E-13
Band, Suction Hose	F-3	Bearing, Radial Ball, 6202U	F-10	Bolt, Flange, 6x16 (NSHF)	E-9	Bolt, Flange, 6x80 (NSHF)	E-8
Band, Wire (BLACK)	F-27	Bearing, Radial Ball, 6203 U	F-12	Bolt, Flange, 6x16 (NSHF)	F-31	Bolt, Flange, 6x90 (NSHF)	E-13
Band, Wire (BLACK)	F-28	Bearing, Radial Ball, 62304 UU	F-12	Bolt, Flange, 6x16	E-4	Bolt, Flange, 7x25	E-6
Band, Wire	F-27	Binder	E-18	Bolt, Flange, 6x16	E-8	Bolt, Flange, 8x12	F-28
Band, Wire	F-3	Body Comp., Frame	F-29	Bolt, Flange, 6x16	F-14	Bolt, Flange, 8x16	F-18
Bar, Pillion Step	F-20	Body, Key	F-30	Bolt, Flange, 6x16	F-15	Bolt, Flange, 8x16	F-29
Bar, Side Stand	F-21	Bolt A, Pin	F-9	Bolt, Flange, 6x16	F-2	Bolt, Flange, 8x18	F-20
Bar, Side Stand	F-21	Bolt, Disk, 6x17	F-10	Bolt, Flange, 6x16	F-28	Bolt, Flange, 8x18	F-29
Base Comp., Contact	F-5	Bolt, Drain Plug, 12mm	E-13	Bolt, Flange, 6x16	F-8	Bolt, Flange, 8x19	F-5
Base Comp., Fr. L. Winker	F-25	Bolt, Drain Plug, 12x15	E-13	Bolt, Flange, 6x18	F-27	Bolt, Flange, 8x24	E-6
Base Comp., Fr. R Winker	F-25	Bolt, Drive Sprocket Fixing	E-16	Bolt, Flange, 6x20	E-17	Bolt, Flange, 8x26	F-19
Base Comp., Number Plate	F-24	Bolt, Driven Sprocket Fixing	F-12	Bolt, Flange, 6x20	F-16	Bolt, Flange, 8x35	F-18
Base Comp., Rr. L. Winker	F-25	Bolt, Flange, 10x100	F-29	Bolt, Flange, 6x20	F-19	Bolt, Flange, 8x36	F-5
Base Comp., Rr. R Winker	F-25	Bolt, Flange, 10x110	F-29	Bolt, Flange, 6x20	F-27	Bolt, Flange, 8x38	F-18
Base Comp., Taillight	F-26	Bolt, Flange, 10x150	F-29	Bolt, Flange, 6x20	F-31	Bolt, Flange, 8x40	F-9

PART NAME INDEX

Part Name	Block No.	Part Name	Block No.	Part Name	Block No.	Part Name	Block No.
Bolt, Flange, 8x40	F-9	Box, Tool	F-30	Cap, Clutch Lifter	E-7	Clip, Pulser Cord	F-16
Bolt, Flange, 8x45	F-6	Bracket Comp., L. Fr.	F-9	Cap, Master Cylinder	F-4	Clip, Sub Tank Hose	F-17
Bolt, Flange, 8x50	F-5	Bracket Comp., L. Pillion Step	F-20	Cap, Rim Hole	F-10	Clip, Tank Hose	F-16
Bolt, Flange, 8x55	F-29	Bracket Comp., R. Pillion Step	F-20	Cap, Rim Hole	F-12	Clip, Tube (B10)	F-13
Bolt, Flange, 8x65	F-29	Bracket, L. Handle Lever	F-3	Cap, Steering Stem	F-5	Clip, Tube (B7)	E-18
Bolt, Fr. Fork	F-8	Bridge Comp., Fork Top	F-5	Cap, Swingarm Dust Seal (NOK)	F-22	Clip, Tube (B7)	F-17
Bolt, Handle Lever Pivot	F-3	Bulb, Headlight (12V 35/35W)	F-1	Cap, Tool Box	F-30	Clip, Tube (B8)	E-18
Bolt, Handle Lever Pivot	F-4	Bulb, Taillight (STANLEY) (12V 21/5W)	F-26	Carburetor (VEA1J A)	E-18	Clip, Tube B12	F-13
Bolt, Head Cover	E-1	Bulb, Winker (12V 10W)	F-25	Case Comp., R. Bottom	F-8	Clip, Tube	E-18
Bolt, Head Cover	E-1	Bush	F-8	Case Sub Assy. Front, Air Cleaner	F-16	Clutch Comp., Starting One Way	E-11
Bolt, Hex., 6x18	F-19	Bush, 18x23x9.5	E-16	Case, Drive Chain	F-22	Cock Assy., Fuel	F-13
Bolt, Oil, 10x22	F-4	Bush, 22x25x10	E-16	Case, Headlight	F-1	Coil Assy., Ignition	F-28
Bolt, One Way, 8mm	F-5	Bush, Guide	F-8	Case, L. Bottom	F-8	Collar A, Cushion Arm	F-23
Bolt, One-Way, 6x10	F-29	Bush, Spring	F-8	Center, Clutch	E-7	Collar A, Rr. Axle Distance	F-12
Bolt, Pin	F-9			Chain, Cam (126L) (BORG WERNER)	E-4	Collar B, Cushion Arm	F-23
Bolt, Setting	E-12	C		Chain, Drive (520VD-104LE)	F-22	Collar C, Cushion Arm	F-23
Bolt, Side Stand Pivot	F-21	C.D.I. Unit	F-28	Chain, Drive (DAIDO) (520VD-104LE)	F-22	Collar, 6.3x15	F-24
Bolt, Socket, 12x64	F-23	Cable Assy., Speedometer	F-2	Chamber Set, Float	E-18	Collar, 6x4	F-13
Bolt, Socket, 5x14	E-10	Cable Comp. A, Throttle	F-3	Circlip	F-4	Collar, Body Cover	F-14
Bolt, Socket, 6mm	E-10	Cable Comp. B, Throttle	F-3	Circlip, External, 14mm	E-17	Collar, Chain	F-22
Bolt, Socket, 6x15	E-10	Cable Comp., Clutch	F-3	Circlip, External, 22mm	E-16	Collar, Chain	F-22
Bolt, Socket, 8mm	F-8	Cable, Battery Earth	F-27	Circlip, External, 32mm	E-15	Collar, Cover Mounting	F-25
Bolt, Special, 5x12	E-1	Cable, Inner	F-2	Circlip, Internal, 24	E-7	Collar, Electric Plate	F-13
Bolt, Special, 6x16	F-21	Cable, Starter Magnetic Battery	F-27	Clamp, Tube (D10.5)	F-16	Collar, Fender Mounting	F-7
Bolt, Special, 6x20	F-24	Cable, Starting Motor	F-27	Clamper A, Fr. Brake Cable	F-8	Collar, Fr. Wheel Distance	F-10
Bolt, Stopper Tensioner Shaft	E-10	Caliper Body, Fr.	F-9	Clamper B, Fr. Brake Cable	F-8	Collar, Headlight Setting	F-26
Bolt, Stud, 10x143	E-5	Caliper Sub Assy., L. Fr.	F-9	Clamper, A.C. Generator Cord	E-10	Collar, Lock Setting	F-18
Bolt, Stud, 6x25	F-8	Cam, Gearshift	E-17	Clamper, Pulse Generator Cord	E-10	Collar, Pivot Distance Center	F-22
Bolt, Stud, 8x22	E-2	Cam, Rr. Brake	F-11	Clamper, Speedometer Cable	F-8	Collar, R. Fr. Wheel Side	F-10
Bolt, Swingarm Pivot	F-22	Camshaft Comp., Ex	E-3	Clip, 2 x 60	F-27	Collar, Radiator Mounting	F-31
Bolt, Wire Adjusting	F-3	Camshaft Comp., In	E-3	Clip, Breather Tube (B14)	F-17	Collar, Rr. Wheel	F-12
Bolt-Washer, 5x20	F-28	Cap Assy., Noise Suppressor	F-28	Clip, Breather Tube	F-16	Collar, Side Cover Setting	F-15
Bolt-Washer, 6x25	F-27	Cap Comp., Fuel Filler	F-13	Clip, Breather Tube	F-17	Collar, Side Cover Setting	F-24
Boot B	F-9	Cap, 14mm	E-9	Clip, Oil Drain Tube	F-16	Collar, Side Mounting	F-16
Boot Comp.	F-4	Cap, 30mm	E-9	Clip, Piston Pin, 17mm	E-14	Collar, Side Mounting	F-27
Boot, Fr. Fork	F-8	Cap, Bleeder	F-9			Collar, Spline, 22x25x9	E-16
Boot, Pin Bush (NISSIN)	F-9					Collar, Spline, 23mm	E-16
Box Assy., Speedometer Gear	F-10					Cooler Comp., Oil	F-31
Box, Battery	F-27						

PART NAME INDEX

Part Name	Block No.	Part Name	Block No.	Part Name	Block No.	Part Name	Block No.
Cotter, Valve	E-3	Cushion, C.D.I. Unit	F-28	F		Gear, Countershaft Fourth (26T)	E-16
Countershaft Comp.	E-16	Cushion, Fuel Tank Fr	F-13	Fender Set, Rr. (WL)	F-24	Gear, Countershaft Low (36T)	E-16
Cover A, Magnetic Switch	F-27	Cushion, Fuel Tank Rr	F-13	Fender, Fr	F-7	Gear, Countershaft Second (32T)	E-16
Cover Comp., Cylinder Head	E-1	Cylinder Comp.	E-5	Filter, Cup	F-13	Gear, Countershaft Sixth (22T)	E-16
Cover Comp., L. Crankcase	E-9	Cylinder Set, Master	F-4	Flap, Tire	F-10	Gear, Countershaft Third (28T)	E-16
Cover Comp., L. Rr.	E-9	Cylinder Sub Assy., Fr. Master	F-4	Flap, Tire	F-12	Gear, Mainshaft Fifth (26T)	E-16
Cover Comp., R. Crankcase	E-6	D		Float, Set	E-18	Gear, Mainshaft Second (18T)	E-16
Cover Set, L. Side	F-15	Diaphragm	F-4	Flywheel Comp.	E-10	Gear, Mainshaft Sixth (27T)	E-16
Cover Set, R. Fr. Side	F-15	Diode Assy., Three Way (SUMITOMO)	F-28	Fork Sub Assy., L. Fr.	F-8	Gear, Mainshaft Third & Fourth (21/24T)	E-16
Cover Sub Assy. Rear, Air Cleaner	F-16	Disk, Clutch Friction	E-7	Fork Sub Assy., R. Fr.	F-8	Gear, Oil Pump Driven (30T)	E-8
Cover, Battery Terminal	F-27	Disk, Clutch Friction	E-7	Fork, Center Gearshift	E-17	Gear, Primary Drive (20T)	E-7
Cover, Combination Switch	F-5	Disk, Fr. Brake	F-10	Fork, L. Gearshift	E-17	Gear, Starter Driven (60T)	E-11
Cover, Fr. Hub	F-10	Driver 1, Plus Screw	F-30	Fork, R. Gearshift	E-17	Gear, Starter Idle (12T/12T)	E-11
Cover, L. Fr. Side	F-15	Driver 3, Minus Screw	F-30	Frame, Air Cleaner Element	F-16	Gear, Starter Reduction (69T/20T)	E-11
Cover, L. Handle Lever	F-3	Driver, Cam Chain	E-4	Fuse, Blade (10A)	F-28	Grille, Oil Cooler	F-31
Cover, L. Handle Lever	F-3	Drum Comp., Gearshift	E-17	Fuse, Blade (15A)	F-28	Grip Assy., Throttle	F-3
Cover, L. Side	F-15	Duct, Air Cleaner Intake	F-16	Fuse, Blade (20A)	F-27	Grip, L. Handle	F-3
Cover, Oil Filter	E-6	Dust Seal, 17x20x2.5	F-19	G		Grip, R. Handle	F-3
Cover, R. Fr. Side	F-15	Dust Seal, 17x24x5 (ARAI)	F-23	Gasket B, Head Cover	E-2	Grommet, Air Cleaner Case	F-15
Cover, R. Handle Lever	F-4	Dust Seal, 20x26x4.5 (ARAI)	F-23	Gasket Set	E-18	Grommet, Side Cover	F-13
Cover, R. Side	F-15	Dust Seal, 20x26x4.5	F-23	Gasket, Crankcase	E-13	Grommet, Side Cover	F-15
Cover, Reduction Gear	E-9	Dust Seal, 40x50x5 (NOK)	F-10	Gasket, Cylinder Head	E-2	Grommet, Side Cover	F-27
Cover, Reed Valve (FR)	E-1	Dust Seal, Brake Cam (NOK)	F-11	Gasket, Cylinder	E-5	Guard, Muffler	F-18
Cover, Rr. Brake Arm (NOK)	F-11	Dust Seal, Fr. Fork	F-8	Gasket, Ex. Pipe	F-18	Guard, Side Stand Switch	F-21
Cover, Rubber	F-1	Dust Seal, Steering Head (ARAI)	F-6	Gasket, Float Chamber	E-18	Guide Comp. A, Cam Chain	E-4
Cover, Starter Magnetic Switch	F-27	Dust Seal, Steering Head (ARAI)	F-6	Gasket, Head Cover	E-1	Guide Comp. B, Cam Chain	E-4
Cover, Starter Motor Terminal	F-27	E		Gasket, L. Crankcase Cover	E-9	Guide Comp., Brake Hose Top	F-5
Cover, Throttle Cable	F-3	Element B, Air Cleaner	F-16	Gasket, R. Crankcase Cover	E-6	Guide Comp., Drive Chain	E-9
Crankcase Comp., L	E-13	Element, Air Cleaner	F-16	Gasket, Rubber	E-8	Guide Comp., Speedometer Cable	F-6
Crankcase Comp., R	E-13	Element, Oil Filter	E-6	Gasket, Tensioner Lifter	E-4	Guide, Brake Hose Bottom	F-6
Crankshaft Comp.	E-14	Emblem, Product (UEHARA)	F-5	Gauge, Oil Level	E-6	Guide, Chain	F-22
Cup Set, Fuel Strainer	F-13			Gear Comp., Speedometer	F-10		
Cushion A	F-13			Gear, Balancer Sub Driven (34T)	E-15		
Cushion Assy., Rr.	F-23			Gear, Countershaft Fifth (24T)	E-16		
Cushion Assy., Rr.	F-23						
Cushion B	F-13						
Cushion C	F-13						
Cushion D	F-13						

PART NAME INDEX

Part Name	Block No.	Part Name	Block No.	Part Name	Block No.	Part Name	Block No.
O-Ring, 37x2.4	E-2	Pipe Comp. B, Oil	F-31	R			
O-Ring, 3x70	E-9	Pipe Comp., Fr.	F-8	Rectifier Assy., Regulator	F-28	Rubber, Protector	F-18
O-Ring, 54x2.4	E-6	Pipe Comp., Oil Pass	E-6	Rectifier Assy., Silicon (SHINDENGEN)	F-28	Rubber, Radiator Mounting	F-1
O-Ring, 9.8x1.9	F-31	Pipe Comp., Skid	F-29	Reflector, Reflex	F-24	Rubber, Radiator Mounting	F-31
Outer Comp., Clutch	E-7	Pipe, Ex	F-18	Resonator	F-16	Rubber, Rr. Fender Cushion	F-13
P				Retainer	F-9	Rubber, Rr. Fender Cushion	F-16
Packing, Headlight	F-1	Pipe, Seat	F-8	Retainer, Gear Box	F-10	Rubber, Rr. Fender Cushion	F-27
Packing, Lens	F-25	Pipe, Steering Handle	F-5	Retainer, Valve Spring	E-3	Rubber, Rr. Fender	F-14
Packing, Muffler	F-18	Piston (0.25)	E-14	Rim, Fr. Wheel	F-10	Rubber, Shock	F-27
Packing, Protector	F-18	Piston (0.50)	E-14	Rim, Rr. Wheel	F-12	Rubber, Speedometer Mounting	F-2
Packing, Taillight Lens	F-26	Piston Comp., Vacuum	E-18	Ring Set, Piston (0.25)	E-14	Rubber, Speedometer	F-24
Pad Set, Fr. Brake	F-9	Piston	E-14	Ring Set, Piston (0.50)	E-14	Rubber, Winker	F-25
Panel Comp., Rr. Brake	F-11	Piston, 27x31	F-9	Ring Set, Piston (STD) (NIPPON)	E-14	S	
Pedal Assy., Gear Change	F-19	Pivot, Shift Drum Stopper Arm	E-17	Ring	E-12	Screen Set, Fuel Strainer	F-13
Piece, Oil Lock (SHOWA)	F-8	Plate (A)	E-1	Ring, Back Up	F-8	Screen, Fuel Strainer	E-18
Pin A, Pillion Step	F-20	Plate B, Bearing Setting	E-13	Ring, Oil Seal Stopper	F-8	Screen, Oil Filter	E-13
Pin, Dowel, 10x12	E-8	Plate Set, Air Cleaner	F-16	Ring, Piston	F-8	Screw, Beam Adjusting	F-1
Pin, Dowel, 10x12	F-31	Plate Set, Valve	E-18	Ring, Stopper	F-8	Screw, Bleeder	F-9
Pin, Dowel, 10x16	E-2	Plate, Bearing Setting	E-13	Ring, Stopper	F-8	Screw, Flat, 4x12	F-4
Pin, Dowel, 12x20	E-2	Plate, Breather	E-13	Rod Comp., Rr. Brake	F-19	Screw, Oval, 5x18	F-10
Pin, Dowel, 12x20	E-5	Plate, Buffer	E-18	Rod Sub Assy., Cushion Connecting	F-23	Screw, Pan, 3x20	F-8
Pin, Dowel, 12x20	E-8	Plate, Chain	F-22	Roller, 3x9.8	E-17	Screw, Pan, 4x14	E-18
Pin, Dowel, 4x6.5	E-8	Plate, Clutch Pressure	E-7	Rotor, Oil Pump Inner	E-8	Screw, Pan, 4x32	F-3
Pin, Dowel, 8x14	E-13	Plate, Clutch	E-7	Rotor, Oil Pump Outer	E-8	Screw, Pan, 4x45	F-3
Pin, Dowel, 8x14	E-2	Plate, Diaphragm	F-4	Rubber	F-18	Screw, Pan, 5x10	E-18
Pin, Dowel, 8x14	E-6	Plate, Fixing	E-16	Rubber, Air Injection Control	F-17	Screw, Pan, 5x10	E-18
Pin, Dowel, 8x14	E-8	Plate, Fr. Engine Hanger	F-29	Rubber, Battery Cushion	F-27	Screw, Pan, 5x12	F-16
Pin, Dowel, 8x14	E-8	Plate, L. Fr. Engine Upper Hanger	F-29	Rubber, C, Rr. Fender Mounting	F-27	Screw, Pan, 5x12	F-26
Pin, Dowel, 8x14	E-9	Plate, L. Rr. Engine Hanger	F-29	Rubber, Change Pedal	F-19	Screw, Pan, 5x16	F-3
Pin, Hanger	F-9	Plate, R. Fr. Engine Upper Hanger	F-29	Rubber, Filter	E-6	Screw, Pan, 5x18	F-3
Pin, Piston	E-14	Plate, R. Rr. Engine Hanger	F-29	Rubber, Fuel Tank	F-13	Screw, Pan, 5x20	F-3
Pin, Shift Return Spring	E-17	Plate, Upper Engine Hanger	F-29	Rubber, Mounting	E-1	Screw, Pan, 5x22	F-8
Pin, Split, 1.6x15	F-20	Plug, Breather Tube	F-16	Rubber, Pillion Step	F-20	Screw, Pan, 5x25	F-16
Pin, Split, 2.0x12	F-19	Plug, Pin	F-9	Rubber, Protector Mounting	F-18	Screw, Pan, 5x28	E-2
Pin, Split, 2.0x15	F-20	Plug, Spark (CR8EH9) (NGK)	E-2			Screw, Pan, 5x28	F-16
Pin, Split, 3.0	F-30	Protector Comp., Ex. Pipe	F-18			Screw, Pan, 5x8	F-22
Pin, Spring, 2x14	F-30	Protector Comp., Muffler	F-18			Screw, Pan, 6x11	F-24
Pin, Step Bar Joint	F-20	Pump Assy., Oil	E-8				
Pipe Comp. A, Oil	F-31						

PART NAME INDEX

Part Name	Block No.	Part Name	Block No.	Part Name	Block No.	Part Name	Block No.
Screw, Pan, 6x6	E-4	Shim, Tappet (1.300)	E-3	Shim, Tappet (2.300)	E-3	Speedometer Assy	F-2
Screw, Set	E-18	Shim, Tappet (1.325)	E-3	Shim, Tappet (2.325)	E-3	Spindle Comp., Gearshift	E-17
Screw, Set	E-18	Shim, Tappet (1.350)	E-3	Shim, Tappet (2.350)	E-3	Spoke A, Set, 160,5	F-12
Screw, Special, 6x8	F-13	Shim, Tappet (1.375)	E-3	Shim, Tappet (2.375)	E-3	Spoke B, Set, 120	F-12
Screw, Tapping, 3x12	F-25	Shim, Tappet (1.400)	E-3	Shim, Tappet (2.400)	E-3	Spoke Set A, 10x236.5	F-10
Screw, Tapping, 3x12	F-3	Shim, Tappet (1.425)	E-3	Shim, Tappet (2.425)	E-3	Spoke Set B, 10x230.5	F-10
Screw, Tapping, 3x16	F-5	Shim, Tappet (1.450)	E-3	Shim, Tappet (2.450)	E-3	Spring A, Brake Rod	F-19
Screw, Tapping, 4x10	F-1	Shim, Tappet (1.475)	E-3	Shim, Tappet (2.475)	E-3	Spring A, Brake Rod	F-19
Screw, Tapping, 4x10	F-15	Shim, Tappet (1.500)	E-3	Shim, Tappet (2.500)	E-3	Spring Set, Brake Pedal	F-19
Screw, Tapping, 4x12	F-1	Shim, Tappet (1.525)	E-3	Shim, Tappet (2.525)	E-3	Spring, Balancer Disk	E-15
Screw, Tapping, 4x35	F-26	Shim, Tappet (1.550)	E-3	Shim, Tappet (2.550)	E-3	Spring, Balancer Gear	E-15
Screw, Tapping, 5x12	F-27	Shim, Tappet (1.600)	E-3	Shim, Tappet (2.575)	E-3	Spring, Beam Adjusting	F-1
Screw, Tapping, 5x16 (PO)	F-16	Shim, Tappet (1.625)	E-3	Shim, Tappet (2.600)	E-3	Spring, Carbon Brush	E-12
Screw, Tapping, 5x16	F-16	Shim, Tappet (1.650)	E-3	Shim, Tappet (2.625)	E-3	Spring, Clutch (Pink)	E-7
Screw, Tapping, 5x20 (PO)	F-25	Shim, Tappet (1.675)	E-3	Shim, Tappet (2.650)	E-3	Spring, Clutch Lever	E-6
Screw, Washer, 4x10	E-18	Shim, Tappet (1.700)	E-3	Shim, Tappet (2.675)	E-3	Spring, Clutch	E-7
Screw-Washer, 4x12	F-4	Shim, Tappet (1.725)	E-3	Shim, Tappet (2.700)	E-3	Spring, Compression Coil	E-18
Screw-Washer, 4x8	F-10	Shim, Tappet (1.750)	E-3	Shim, Tappet (2.725)	E-3	Spring, Fork Fr.	F-8
Screw-Washer, 4x8	F-10	Shim, Tappet (1.775)	E-3	Shim, Tappet (2.750)	E-3	Spring, Fr. Rebound	F-8
Screw-Washer, 5x25	F-25	Shim, Tappet (1.800)	E-3	Shim, Tappet (2.775)	E-3	Spring, Gearshift Reset	E-17
Seal Set, Fr. Fork	F-8	Shim, Tappet (1.825)	E-3	Shim, Tappet (2.800)	E-3	Spring, Gearshift Return	E-17
Seal Set, Piston	F-9	Shim, Tappet (1.850)	E-3	Shim, Tappet (2.825)	E-3	Spring, Gearshift Return	E-17
Seal, Air Cleaner Cover	F-16	Shim, Tappet (1.875)	E-3	Shim, Tappet (2.850)	E-3	Spring, Oil Filter Element	E-6
Seal, Air Cleaner Lid	F-16	Shim, Tappet (1.900)	E-3	Shim, Tappet (2.875)	E-3	Spring, Pad	F-9
Seal, Valve Stem (NOK)	E-3	Shim, Tappet (1.925)	E-3	Shim, Tappet (2.900)	E-3	Spring, Rr. Brake Shoe	F-11
Seat Comp., Double	F-14	Shim, Tappet (1.950)	E-3	Shoe Set, Brake (JB NH FE)	F-11	Spring, Shift Drum Stopper	E-17
Seat, Rr. Brake Cam	F-11	Shim, Tappet (1.975)	E-3	Shoe Set, Brake	F-11	Spring, Side Stand	F-21
Seat, Spring	F-8	Shim, Tappet (2.125)	E-3	Shoe, Chain	F-22	Spring, Step Return	F-20
Seat, Valve Spring Outer	E-3	Shim, Tappet (2.000)	E-3	Shroud Set, L. Fr. Tank (WL)	F-13	Spring, Stop Switch	F-19
Sensor Assy., Speed	F-2	Shim, Tappet (2.025)	E-3	Shroud Set, L. Tank (WL)	F-13	Spring, Valve Inner	E-3
Separator Comp.	F-4	Shim, Tappet (2.050)	E-3	Shroud Set, R. Fr. (WL)	F-13	Spring, Valve Outer	E-3
Set Ring, 20mm	E-16	Shim, Tappet (2.075)	E-3	Shroud Set, R. Tank (WL)	F-13	Sprocket Comp., Drive (13T)	E-16
Shaft Comp., Balancer	E-15	Shim, Tappet (2.100)	E-3	Slider, Chain	F-22	Sprocket, Final Driven (38T)	F-12
Shaft, Gearshift Fork Guide	E-17	Shim, Tappet (2.150)	E-3	Slider, Throttle Cable	F-3	Sprocket, Timing (17T)	E-7
Shaft, Starter Gear	E-11	Shim, Tappet (2.175)	E-3	Socket, L. Fr. Winker	F-25	Stator Comp.	E-10
Shim, Tappet (1.200)	E-3	Shim, Tappet (2.200)	E-3	Socket, Winker Rr. L.	F-25	Stay, Air Injection Control	F-17
Shim, Tappet (1.225)	E-3	Shim, Tappet (2.225)	E-3	Socket, Winker Rr. R.	F-25	Stay, Coupler	F-2
Shim, Tappet (1.250)	E-3	Shim, Tappet (2.250)	E-3	Spanner, 10x12	F-30	Stay, Idle Adjusting Screw	F-29
Shim, Tappet (1.275)	E-3	Shim, Tappet (2.275)	E-3	Spanner, 14x17	F-30	Stay, L. Fr. Winker	F-25

PART NAME INDEX

Part Name	Block No.	Part Name	Block No.	Part Name	Block No.	Part Name	Block No.
Stay, L. Headlight	F-1	T		V		Washer, Neutral Switch	E-13
Stay, L. Rr. Winker	F-25	Taillight (12V 21/5W)	F-26	Valve Assy., Air Injection	F-17	Washer, Oil Bolt	F-4
Stay, Mirror Mounting	F-3	Tank Comp., Fuel	F-13	Valve Comp., Float	E-18	Washer, Pillion Step	F-20
Stay, R. Fr. Winker	F-25	Tape, Magic (Female) (25x50)	F-15	Valve Comp., Reed (ARAI)	E-1	Washer, Plain, 17mm	F-12
Stay, R. Headlight	F-1	Tape, Magic (Female)	F-15	Valve Set, Air Cut	E-18	Washer, Plain, 3mm	F-30
Stay, R. Rr. Winker	F-25	Tape, Magic (Male)	F-13	Valve Set, Starter	E-18	Washer, Plain, 6mm	F-18
Stay, Speedometer	F-2	Tensioner Comp., Cam Chain	E-4	Valve, Ex	E-3	Washer, Plain, 6mm	F-2
Stay, Wire	E-18	Terminal Set, Brush	E-12	Valve, In	E-3	Washer, Plain, 6mm	F-20
Stem Sub Assy., Steering	F-6	Thread, Steering Head Top	F-6	Visor Set, Fr. (WL)	F-1	Washer, Plain, 6mm	F-22
Step Comp., L	F-20	Tire Rr. 120/80-16 M/L 62S		W		Washer, Plain, 8mm	F-20
Step Comp., R	F-20	Enduro 3	F-12	Washer A, Spline, 20mm	E-16	Washer, Plain, 8mm	F-20
Stopper Comp., Gearshift		Tire, Fr. 90/90 - 21 MIL S4S		Washer C	E-13	Washer, Rr. Axle	F-11
Drum	E-17	Enduro 3	F-10	Washer C, 8mm	E-6	Washer, Sealing, 7mm	E-6
Stopper, Key Body	F-30	Tool Set	F-30	Washer	F-10	Washer, Seat Lock	F-2
Stripe A. L. Shroud	F-33.1	Top Comp.	E-18	Washer	F-12	Washer, Special, 8mm	F-8
Stripe A. R. Shroud	F-33.1	Tube A, Breather	F-16	Washer, 10mm	E-2	Washer, Speedometer Gear	F-10
Stripe B. L. Shroud	F-33.1	Tube	E-18	Washer, 10x21	E-11	Washer, Spring, 3mm	F-3
Stripe B. R. Shroud	F-33.1	Tube	E-18	Washer, 12.5x26x4.3	E-10	Washer, Spring, 6mm	F-27
Stripe, L. Shroud Bottom	F-33.1	Tube, 3.5x60		Washer, 20x37x2	E-7	Washer, Steel Plate	E-12
Stripe, L. Shroud	F-33	(95005-35001-20M)	E-18	Washer, 32x58x1	E-15	Washer, Steering Stem	F-5
Stripe, R. Shroud Bottom	F-33.1	Tube, 4.5x75		Washer, 6.5x18	F-13	Washer, Tank Setting	F-13
Stripe, R. Shroud	F-33	(95005-45001-50M)	E-18	Washer, 6.5x20	F-7	Washer, Thrust Involute, 22x21x1	E-16
Suspension, Fuse Box	F-28	Tube, 5x250		Washer, 6mm	E-13	Washer, Thrust Involute, 22x30x1.6	E-16
Swingarm Sub Assy., Rr.	F-22	(95005-50001-50M)	E-18	Washer, 6x20	F-22	Washer, Thrust, 15mm	E-16
Switch Assy., Clutch	F-3	Tube, Air Cleaner Connecting	F-16	Washer, 6x20	F-30	Washer, Thrust, 16.2x30x2.0	E-7
Switch Assy., Combination & Lock	F-5	Tube, Air Injection Control	F-17	Washer, 6x20	F-30	Washer, Thrust, 16mm	E-7
Switch Assy., Fr. Stop	F-4	Tube, Air Injection Control	F-17	Washer, 6x9	F-22	Washer, Thrust, 17mm	E-16
Switch Assy., Neutral (Tec)	E-13	Tube, Brake Pedal Spring	F-19	Washer, 6x9	F-30	Washer, Thrust, 18mm	E-16
Switch Assy., Rr. Stop	F-19	Tube, Breather Drain	F-16	Washer, 8mm	F-12	Washer, Thrust, 22.2mm	E-16
Switch Assy., Rr. Stop	F-19	Tube, Control	F-17	Washer, Beam Adjusting	F-1	Washer, Thrust, 26mm	E-11
Switch Assy., Starter Magnetic	F-27	Tube, Drain	F-16	Washer, Chain Case Setting	F-15	Winker Assy., L. Fr. (12V 10W)	F-25
Switch Comp. Starter		Tube, Fuel	F-13	Washer, Chain Slider	F-22	Winker Assy., R. Rr. (12V 10W)	F-25
Magnetic	F-27	Tube, Tire (METZELER)	F-12	Washer, Drain Plug, 12mm	E-13	Winker Assy., R. Rr. (12V 10W)	F-25
Switch Set, Side Stand	F-21	Tube, Tire	F-10	Washer, Drum Stopper	E-17	Winker Rr. L. (12V 10W)	F-25
Switch Set, Starter Kill	F-3			Washer, Lock Involute, 22x27x0.8	E-16	Wrench, Box (8mm)	F-30
Switch Set, Winker	F-3			Washer, Lock, 16mm	E-7	Wrench, Eye, 24mm	F-30
						Wrench, Plug, 16.5	F-30



Vaya a la versión Inglés



XR250 Tornado

CATALOGO DE PIEZAS



XR250(C/D)
XR250(E/F/G)

CONTENIDO

Grupo

INFORMACIÓN GENERAL

1

GRUPO DE MOTOR

2

GRUPO DE CHASIS

3

ÍNDICE DEL NÚMERO DE LAS PIEZAS

4

ÍNDICE DEL NOMBRE DE LAS PIEZAS

5



INFORMACIÓN GENERAL

Índice

Instrucciones para Emplear el Catálogo de Piezas.....	1
Cómo Consultar la Información de Piezas	2
Estructura del Catálogo de Piezas.....	3
Cuando se han revisado las Piezas	4
Abreviaturas Empleadas en el Catálogo de Piezas	4
Cómo Comprobar el Bloque de Piezas y los Números de Serie	5
Modelos, Códigos de Área y Nos. de Serie Aplicables.....	6
Etiqueta de Colores	7
Tabla de Colores.....	8
Composición del Número de Identificación del Vehículo (N.I.V.).....	11
Manguera de Combustible, Mangueras de Aplicaciones Generales y Mangueras de Vinilo	12
Número de Pieza sin Envasar de la Manguera de Combustible, Mangueras de Aplicaciones Generales y Manguera de Vinilo.....	18
Modo de Usar la Tarifa Horaria Llana (THLL)	19

Instrucciones para Emplear el Catálogo de Piezas

- Este Catálogo de Piezas describe todas las piezas de repuesto, bien como el tiempo de servicio (THLL) para los modelos **XR250 TORNADO**.
- Este catálogo de piezas ha sido preparado en base a la última información disponible el **09 de Diciembre, 2015**.
- Especifique siempre el número de pieza cuando realice un pedido de piezas.
- Compruebe los números de modelo, de tipo, y de serie, el color, marca, y tamaño como sea necesario antes de realizar el pedido de una pieza.
- Tenga presente que las ilustraciones (planos de las piezas) pueden diferir de las piezas reales en su forma.
- Se incluyen sólo para que le sirvan de referencia para consultar las piezas.
- Infórmese en cuanto a la version actualizada del catálogo de piezas a través del sitio www.hondaposventa.com.br.



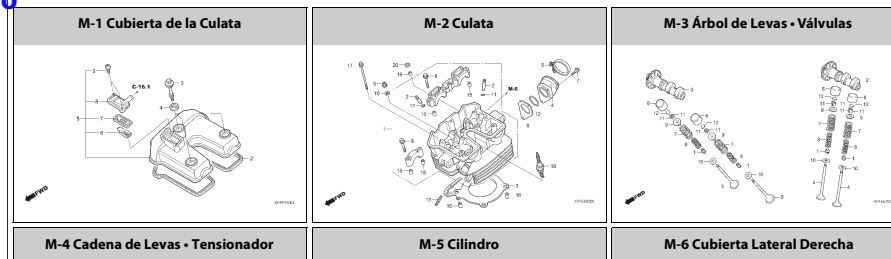
Cómo Consultar la Información de Piezas

1

A Referencia con al "Índice Ilustrado"

GRUPO DE MOTOR

• El número de referencia en la ilustración de índices puede ser diferente del que aparece en el texto.



B Referencia con al "Índice del Número de las Piezas"

ÍNDICE DEL NÚMERO DE LAS PIEZAS

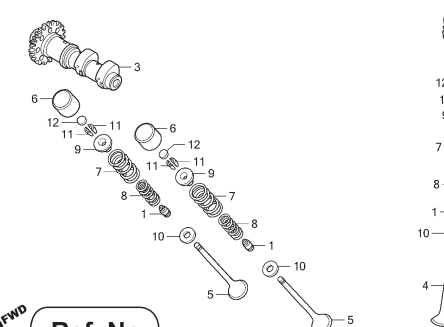
Nº de la Pieza	Nº del Bloque	Nº de la Pieza	Nº del Bloque	Nº de la Pieza	Nº del Bloque	Nº de la Pieza	Nº del Bloque
06000							
06410-KPF-900	C-12	13000-KPF-960	M-14	14903-KT7-013	M-3	14942-KT7-013	M-3
06450-KGA-890	C-11	13011-KPF-900	M-14	14904-KT7-013	M-3	14943-KT7-013	M-3
06451-GE2-405	C-9	13021-KPF-900	M-14	14905-KT7-013	M-3	14944-KT7-013	M-3
06455-KW6-844	C-9	13031-KPF-900	M-14	14906-KT7-013	M-3	14945-KT7-013	M-3
11000							
11100-KPF-900	M-13	13101-KPF-900	M-14	14907-KT7-013	M-3	14946-KT7-013	M-3
11110-KPF-900	M-13	13102-KPF-900	M-14	14908-KT7-013	M-3	14947-KT7-013	M-3
11191-KPF-901	M-13	13103-KPF-900	M-14	14909-KT7-013	M-3	14948-KT7-013	M-3
11200-KPF-900	M-13	13111-KPF-900	M-14	14910-KT7-013	M-3	14949-KT7-013	M-3
11330-KPF-960	M-6	13112-KPF-960	M-14	14911-KT7-013	M-3	14950-KT7-013	M-3
11333-KPF-960	M-6	13311-360-000	M-14	14912-KT7-013	M-3	14951-KT7-013	M-3
11335-KPF-900	M-6	13331-360-000	M-14	14913-KT7-013	M-3	14952-KT7-013	M-3
11340-KPF-960	M-9	13421-KPF-900	M-15	14914-KT7-013	M-3	14953-KT7-013	M-3
11352-KPF-900	M-9	13423-KPF-960	M-15	14915-KT7-013	M-3	14954-KT7-013	M-3
11355-KPF-960	M-9	14000					
11360-KPF-960	M-9	14100-KPF-901	M-3	14916-KT7-013	M-3	14955-KT7-013	M-3
		14200-KPF-901	M-3	14917-KT7-013	M-3	14956-KT7-013	M-3
				14918-KT7-013	M-3	14957-KT7-013	M-3
				14919-KT7-013	M-3	14958-KT7-013	M-3
				14920-KT7-013	M-3	14959-KT7-013	M-3
				14921-KT7-013	M-3	14960-KT7-013	M-3
				14922-KT7-013	M-3	14961-KT7-013	M-3
				14923-KT7-013	M-3	14962-KT7-013	M-3

C Referencia con al "Índice del Nombre de las Piezas"

ÍNDICE DEL NOMBRE DE LAS PIEZAS

Nombre de la Pieza	Nº del Bloque	Nombre de la Pieza	Nº del Bloque	Nombre de la Pieza	Nº del Bloque	Nombre de la Pieza	Nº del Bloque
A							
Anillo, Aceite	C-8	Arandela, Interruptor Punto	C-8	Buje, 22x25x10	M-16	Caballote Lateral	C-20
Abrazadera, Cableado	M-10	Anillo, Filtro de Aire	C-16	Muerto	M-13	Caballote Principal	C-20
Generador CA	M-10	Anillo, Limitador Retén	C-8	Arandela, Obturador Tambor	M-17	Cable A, Acelerador	C-3
Abrazadera, Cableado	M-10	Aceite	C-8	Cambio	M-17	Cable B, Acelerador	C-3
Generador Pulso	M-10	Anillo, Peso Tubo de	C-8	Arandela, Ondulada	C-9	Cable, Batería Magnética	M-16
Abrazadera, Manguera Freno	C-4	Manubrio	C-5	Arandela, Perno Aceite	C-4		
Abrazadera, Manguera Freno	C-4	Anillo, Pistón	C-8	Arandela, Placa Acero	M-12		
Delantero	C-4	Anillo, Refuerzo	C-8	Arandela, Plana, 5mm	C-2		
Abrazadera, Tubo (D12)	C-16	Anillo, Vástago Válvula (NOK)	M-3	Arandela, Plana, 5mm	C-2		
Accionador, Válvula	M-3	Arandela A, Estriada, 20mm	M-16	Arandela, Plana, 5mm	C-2		
Aislador, Carburador	M-2	Arandela de Sellado, 6mm	M-13	Arandela, Plana, 7mm	C-18		
Ajustador, Cadena	C-21	Arandela de Sellado, 7mm	M-6	Arandela, Plana, 8mm	C-17		
Anillo	M-12	Arandela, 10mm	M-2	Arandela, Plana, 8mm	C-19		
Anillo A, Carcasa Filtro de Aire	C-16	Arandela, 10x21	M-11	Arandela, Plugue de Drenaje, 12mm	M-13		
Anillo B, Carcasa Filtro de Aire	C-16	Arandela, 12,5x26x4,3	M-10	Arandela, Presión, 6mm	M-3		
Anillo del Pistón, Juego (0,25)	M-14	Arandela, 17x22	C-20	Arandela, Traba	C-6		
		Arandela, 20x37x2	M-7	Arandela, Traba, 16mm	M-7		
		Arandela, 32x58x1	M-15	Arandela, Traba, 22x27x0,8	M-16		
		Arandela, 4,2mm	M-13				

GRUPO DE MOTOR M-3 Árbol de Levas • Válvulas

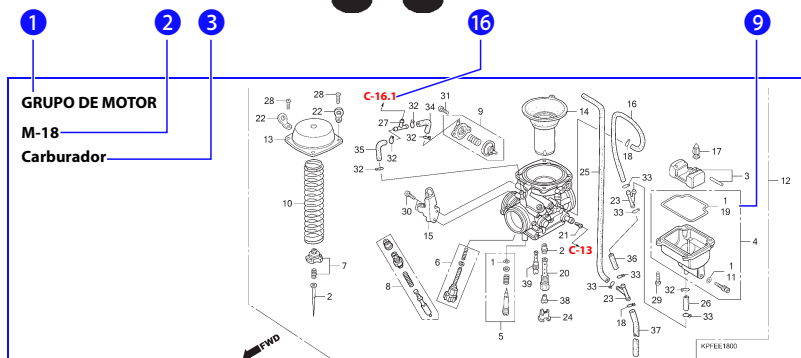


Ref. No.

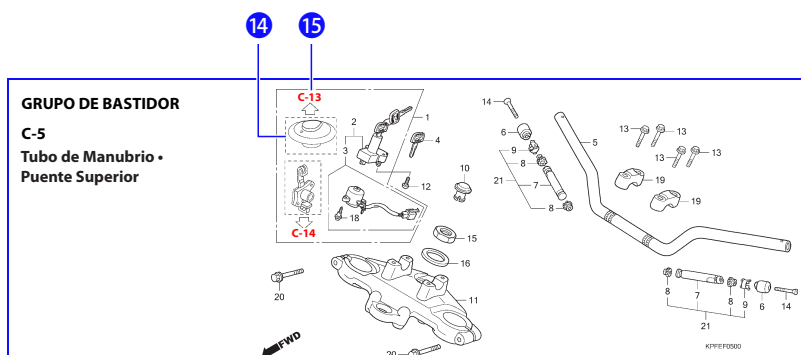
Nº de Ref.	NOMO	Artículo de servicio	THLL	Nº de Ref.	Nº de pieza	Descripción	Cant. Reqd CBX250				Nº de serie
							A	B	C	D	
2	1111E5	Árbol de Levas: Admisión	1,6	1	12209-GB4-681	Anillo, Vástago Válvula (NOK)	4	4	4	4	
		• Incluye: Ajuste de la holgura de la válvula		2	14100-KPF-901	Árbol de Levas, Admisión	1	1	1	1	
3	1111E6	Árbol de Levas: Escape	1,6	3	14200-KPF-901	Árbol de Levas, Escape	1	1	1	1	
		• Incluye: Ajuste de la holgura de la válvula		4	14711-KPF-900	Válvula, Admisión	2	2	2	2	
				5	14721-KPF-900	Válvula, Escape	2	2	2	2	
				6	14731-MTA-010	Accionador, Válvula	4	4	4	4	
				7	14751-KPF-900	Resorte, Exterior Válvula	4	4	4	4	
				8	14761-KPF-900	Resorte, Interior Válvula	4	4	4	4	
4	1111N0	Válvula, Admisión (Uno)	3,6	9	14771-MAT-000	Retén, Resorte Válvula	4	4	4	4	
		• Incluye: Remoción e instalación del motor		10	14775-MA6-000	Asiento, Exterior Resorte Válvula	4	4	4	4	
		• Incluye: Rectificación		11	14781-MAT-000	Llave, Válvula	8	8	8	8	
				12	14901-KT7-013	Calzo, Ajuste (1,200)	4	4	4	4	
					14902-KT7-013	Calzo, Ajuste (1,225)	4	4	4	4	
					14903-KT7-013	Calzo, Ajuste (1,250)	4	4	4	4	
					14904-KT7-013	Calzo, Ajuste (1,275)	4	4	4	4	
					14905-KT7-013	Calzo, Ajuste (1,300)	4	4	4	4	
					14906-KT7-013	Calzo, Ajuste (1,325)	4	4	4	4	
					14907-KT7-013	Calzo, Ajuste (1,350)	4	4	4	4	
					14908-KT7-013	Calzo, Ajuste (1,375)	4	4	4	4	
					14909-KT7-013	Calzo, Ajuste (1,400)	4	4	4	4	
					14910-KT7-013	Calzo, Ajuste (1,425)	4	4	4	4	
					14911-KT7-013	Calzo, Ajuste (1,450)	4	4	4	4	
					14912-KT7-013	Calzo, Ajuste (1,475)	4	4	4	4	
					14913-KT7-013	Calzo, Ajuste (1,500)	4	4	4	4	
					14914-KT7-013	Calzo, Ajuste (1,525)	4	4	4	4	



Estructura del Catálogo de Piezas



Nº de Ref.	NOMO	Artículo de servicio	THLL	Nº de Ref.	Nº de pieza	Descripción	Cant. Req'd.			Nº de serie	Nota
							A	B	C		
1	711140	Juego Zapata (Pastilla), Freno Trasero	0,5	1	06450-KGA-890	Juego Zapata, Freno (JH NH FE)	1	1	1		
2		(3)		2	43100-KPF-900ZD	Panel, Freno Trasero "NH100"	1	1	1		
7	7111A9	Panel, Freno Trasero	0,6	3	43141-KPF-900	Excéntrica, Freno Trasero	1	1	1		
	7111C4	Brazo, Freno: Trasero	0,1	4	43142-KAS-890	Asiento, Excéntrica Freno Trasero	1	1	1		
				5	43145-399-900	Indicador, Freno Trasero	1	1	1		
				6	43151-329-900	Resorte, Zapata de Freno	2	2	2		
				7	43410-KPF-900	Brazo, Freno Trasero	1	1	1		
				8	45134-KB7-005	Guardapolvo, Excéntrica del Freno (NH)	2	2	2		
				9	90301-473-003	Tuerca, U, 6mm	1	1	1		
				10	90305-ME5-003	Tuerca, Reborde, 16mm	1	1	1		
				11	90559-KPF-900	Arandela, Eje Trasero	1	1	1		
				12	90032-GHR-750	Perno, Reborde, 6x38	1	1	1		




- 1 Nombre del grupo**
- 2 Número de bloque**
 - El N° de bloque se proporciona (en lugar del No. de página) para ayudarle a consultar la pieza con el N° o con el nombre de la pieza.
- 3 Título de Bloque**
- 4 Artículo de servicio/Tarifa Horaria Llana (THLL)**
- 5 Número de referencia**
 - El número del título marcado con el paréntesis indica que continúa desde la página anterior.
- 6 Número de Pieza**
- 7 Descripción**
- 8 Código de Color HONDA**
- 9 Conjuntos**
 - Las secciones enmarcadas con líneas discontinuas en los diagramas detallados están disponibles como conjuntos completos. (También pueden obtenerse sus piezas individuales.)
- 10 Nota**
 - Las notas se indican en la columna del nombre de pieza.
- 11 Cantidad Requerida**
 - La Cant. reqd. indicada en el paréntesis indica la pieza opcional.
 - La Cant. reqd. marcada con "N" indica la pieza opcional que debe seleccionarse según sea necesario.
 - La Cant. reqd. indica el número de la pieza utilizada en el bloque.
- 12 Número de Serie**
- 13 Código de área**
 - Cuando la columna del código de área está en blanco, indica que la pieza es aplicable a todos los tipos.
- 14**
 - Las piezas circundadas por una línea de puntos están incluidas en bloques distintos.
- 15**
 - La flecha hueca señala el número del bloque para las piezas circundadas por una línea de puntos .
- 16**
 - La flecha sólida señala el número del bloque en el que la pieza está relacionada.



Cuando se han revisado las Piezas



Abreviaturas Empleadas en el Catálogo de Piezas



1

No. de Ref.	No. de pieza	Descripción	No. Rdo CBR900						No. de serie
			RFIN	RFP	RFR	RFS	RFT	RFX	
1	33101-MAE-601	Unidad de Faro *NH-285* Gris	-	-	1	-	-	-	-2351159 -2351712
	33101-MAE-612	Unidad de Faro *NH-283* Gris	-	-	1	-	-	-	-2351309
		(Precauciones Durante la Instalacion)	-	-	1	-	-	-	-2351434 -2350300 -0M300138
	33101-MAE-671	Unidad de Faro *NH-1* Negro.....	-	-	1	-	-	-	-SM300366
	33101-MAE-691	Unidad de Faro	-	-	1	-	-	-	2351160-
	33101-MAE-602	Unidad de Faro	-	-	1	-	-	-	2351713-

El número ha sido utilizado desde el modelo inicial sin revisiones.

Cuando se muestra en el lado izquierdo, es aplicable a los modelos Nº 2351160 y números subsiguientes.

Cuando se muestra en el lado derecho, es aplicable a los modelos hasta el Nº 2351159.

* "IZQ." y "DER." en la descripción de una pieza significa el lado IZQUIERDO o el DERECHO.

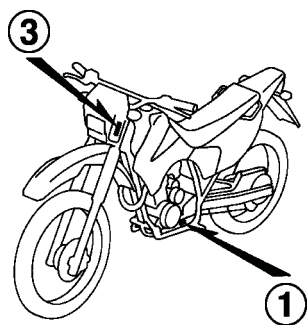
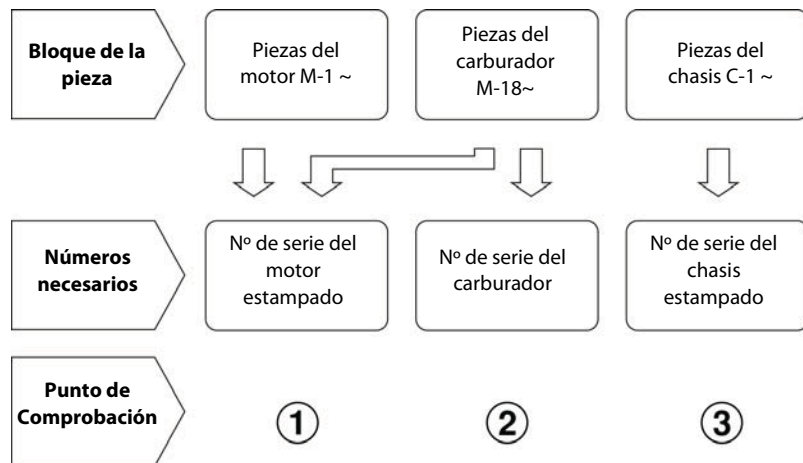
Determine el izquierdo o derecho como si usted estuviera en el asiento de la motocicleta.

• En el Catálogo de piezas se utiliza las siguientes abreviaturas:

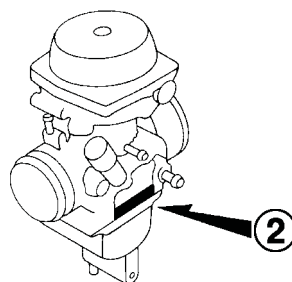
ENS.	Ensamble (Conjunto)	C.D.	Corriente Directa
COMP.	Completo	AD.	Admisión
DER.	Derecha	ESC.	Escape
IZQ.	Izquierda	DEL.	Delantero
STD.	Standard	TRAS.	Trasera
mm.	Milímetro	HEX.	Hexagonal
G	Gramo	A.M.	Marca adhesiva
T (22D)	Diente (22 dientes)	T.M.	Marca de transcripción
A.	Amperio	C.D.I.	Encendido por descarga capacitiva
V	Voltio	ABS	Sistema de Frenos Antibloqueo
W	Watio	TCS	Sistema de control de tracción
WL	Con etiqueta	1LA	República Dominicana, El Salvador Venezuela, Guatemala, Guiana (Mercosul: Argentina, Paraguay, Uruguay)
WOL.	Sin etiqueta	2LA	Colombia, México
L.E.D.	Diode emisor de luz	3LA	América Latina
km/h	Kilómetro por hora	MIX	Moto Mix Brasil
MPH	Milla por hora	AR	Argentina
E (100 E)	Eslabón (100 Eslabones)	ES	Arranque Eléctrico
C.A.	Corriente Alterna		



Cómo Comprobar el Bloque de Piezas y los Números de Serie



DKPE- A



DKPE-B



Modelos, Códigos de Área y Nos. de Serie Aplicables

Los modelos, códigos de área y Nos. de serie aplicables que se dan en este catálogo de piezas pueden identificarse como sigue.

Las piezas con códigos de área son exclusivas para los modelos destinados a los países designados.

Si no están en lista los códigos de área, las piezas son para uso común.

Modelo	Código de Área	Tipo	Nº de Serie Aplicable de Motor	Nº de Serie Aplicable de Chasis	Nº de Serie Aplicable del Cuerpo del Acelerador
XR250 _D	3LA	América Latina	MD34E-D70000~	8CHMD3400DL000001~	VEA1J A
XR250HS _E	2LA	América Latina	MD34E-E60000~	9C2MD340*ER600001~	VEA1H A
	3LA	América Latina	MD3AE-E510001~	9C2MD3400ER510001~	VEA1J A
	4LA	América Latina	MD34E-E000001~		
XR250HS _{F/G}	2LA	América Latina	MD34E-F~	9C2MD340*FR~	-
	3LA6	América Latina	MD34E-F~	9C2MD3400FR~	-
	3LA	América Latina	MD34E-F~	9C2MD3400FR~	-

* De los números de identificación del carburador/cuerpo del acelerador, sólo las porciones subrayadas en el ejemplo siguiente se usan para registro.

- Nota: En Conformidad con Proyecto de Producción

GQ3HA A KC ア

Tabla de selección para llave ciega o abertura

Consulte la tabla de selección siguiente para elegir la llave ciega o abertura.

Tipo	Nº de la llave
1	A**, B**

*: 0, 1, 2, 3, 4, 5, 6, 7, 8 o 9



Etiqueta de Colores

- Al solicitar una pieza colorida, utilice la tabla de colores contenida en las instrucciones de uso del catálogo de piezas.
- Al solicitar las piezas, compruebe el **Nombre del modelo**, **Color principal (código)** observando la "ETIQUETA DE COLOR" pegada en el vehículo.

Nombre del modelo: XR250_D (3LA)

Nº	Nombre de las colores das piezas	Nº pieza básico	Color principal (código)			Nº de identificación de bloque	Nº de ref.
			Rojo Maceio (R-206)	Negro (NH-1)	Blanco Ross (NH-196)		
1							
2							
3							
4							
5							
6							
7							
8							
9							
10							
11							
12							
13							



Tabla de Colores

- Al pedir piezas coloreadas, consulte la tabla de abajo, verifique el color principal de la motocicleta y utilice el número de pieza básico, accionando el código de color relativo.

Nombre del modelo: XR250_D (3LA)

Nº	Nombre de las colores das piezas	Nº pieza básico	Color principal (código)			Nº de identificación de bloque	Nº de Ref.
			Amarillo trancoso (Y-197R)	Rojo caucaia (R-286R)	Negro (NH-1)		
1	Ens. Chasis	50100-KPE-730	ZA	ZA	ZA	C-28	1
2	Caja, Faro	61302-KPE-900	ZD	ZD	ZD	C-1	10
3	Cubierta, Lateral Izquierda	83605-KPE-D00	ZD	ZB	ZA	C-15	6
4	Juego Cubierta, Lateral Delantera Derecho	83510-KPE-730	ZA	ZA	ZA	C-15	2
5	Cubierta, Lateral Derecha	83505-KPE-D00	ZD	ZB	ZA	C-15	3
6	Cubierta, Lateral Delantera Izquierda	83601-KPE-900	ZA	ZA	ZA	C-15	5
7	Juego Carenado, Trasero	80100-KPE-B00	ZA	-	ZA	C-23	3
8	Juego Carenado, Trasero	80100-KPE-D00	-	ZA	-	C-23	3
9	Ens. Amortiguador Trasero	52400-KPE-842	ZA	ZA	ZA	C-22	1
10	Guardafango Delantero	61100-KPE-900	ZG	ZF	ZG	C-7	1
11	Franja, HONDA	61310-KPE-870	ZA	-	ZA	C-33	2
12	Franja, HONDA	61310-KPE-900	ZA	ZA	-	C-33	1
13	Franja, Carenado Izquierdo	87126-KPE-D00	ZA	ZB	ZC	C-33	6
14	Franja, Carenado Izquierdo	87128-KPE-D00	ZA	ZB	ZC	C-33	8
15	Franja, Cubierta Lateral Izquierda	87131-KPE-D00	ZA	ZB	ZC	C-33	11
16	Franja, Carenado Derecho	87125-KPE-D00	ZA	ZB	ZC	C-33	5
17	Franja, Carenado Derecho	87127-KPE-D00	ZA	ZB	ZC	C-33	7
18	Franja, Cubierta Lateral Derecha	87130-KPE-D00	ZA	ZB	ZC	C-33	10
19	Panel, Freno Trasero	43100-KPF-900	ZA	ZA	ZA	C-11	2
20	Tubo, Patinazo	50360-KPE-900	ZB	ZB	ZB	C-29	3
21	Asiento, Doble	77200-KPE-900	ZA	ZA	ZA	C-14	1
22	Juego Carenado, Tanque Izquierdo	19200-KPE-D00	ZA	ZB	ZC	C-13	13
23	Ens. Amortiguador Trasero	52470-KPE-841	ZA	ZA	ZA	C-23	20
24	Carenado Der. Tanque Combustible	19100-KPE-D00	ZA	ZB	ZC	C-13	18
25	Raya Inferior Cubretablero Izquierdo	87124-KPE-730	ZA	ZA	-	C-33	4
26	Raya Inferior Cubretablero Derecho	87123-KPE-730	ZA	ZA	-	C-33	3
27	Tanque, Combustible	17510-KPE-900	ZA	ZA	ZA	C-13	6
28	Visor, Delantero	61300-KPE-B00	ZC	ZB	ZA	C-1	9



Tabla de Colores

- Al pedir piezas coloreadas, consulte la tabla de abajo, verifique el color principal de la motocicleta y utilice el número de pieza básico, accionando el código de color relativo.

Nombre del modelo: XR250_D (3LA)

Nº	Nombre de las colores das piezas	Nº pieza básico	Color principal (código)		Nº de identificación de bloque	Nº de Ref.
			Naranja canoa (YR-288)	Blanco ross (NH-196)		
1	Ens. Chasis	50100-KPE-730	ZA	ZA	C-28	1
2	Caja, Faro	61302-KPE-900	ZD	ZD	C-1	10
3	Cubierta, Lateral Izquierda	83605-KPE-D00	ZC	ZE	C-15	6
4	Juego Cubierta, Lateral Delantera Derecho	83510-KPE-730	ZA	ZA	C-15	2
5	Cubierta, Lateral Derecha	83505-KPE-D00	ZC	ZE	C-15	3
6	Cubierta, Lateral Delantera Izquierda	83601-KPE-900	ZA	ZA	C-15	5
7	Juego Carenado, Trasero	80100-KPE-B00	ZA	ZA	C-23	3
8	Ens. Amortiguador Trasero	52400-KPE-842	ZA	ZA	C-23	1
9	Guardafango Delantero	61100-KPE-900	ZG	ZA	C-7	1
10	Franja, HONDA	61310-KPE-870	ZA	ZA	C-32	2
11	Franja, HONDA	61310-KPE-900	ZA	ZA	C-32	1
12	Franja, Carenado Izquierdo	87126-KPE-D00	ZD	ZE	C-32	6
13	Franja, Carenado Izquierdo	87128-KPE-D00	ZD	ZE	C-32	8
14	Franja, Cubierta Lateral Izquierda	87131-KPE-D00	ZD	ZE	C-32	11
15	Franja, Carenado Derecho	87125-KPE-D00	ZD	ZE	C-32	5
16	Franja, Carenado Derecho	87127-KPE-D00	ZD	ZE	C-32	7
17	Franja, Cubierta Lateral Derecha	87130-KPE-D00	ZD	ZE	C-32	10
18	Panel, Freno Trasero	43100-KPF-900	ZA	ZA	C-11	2
19	Tubo, Patinazo	50360-KPE-900	ZB	ZB	C-29	3
20	Asiento, Doble	77200-KPE-900	ZA	ZA	C-14	1
21	Amortiguador Trasero	52470-KPE-841	ZA	ZA	C-23	20
22	Juego Carenado, Tanque Izquierdo	19200-KPE-D00	ZD	ZE	C-13	18
23	Carenado Der. Tanque Combustible	19100-KPE-D00	ZD	ZE	C-13	13
24	Raya Inferior Cubretablero Izquierdo	87124-KPE-730	ZA	ZA	C-32	4
25	Raya Inferior Cubretablero Derecho	87123-KPE-730	ZA	ZA	C-32	3
26	Tanque, Combustible	17510-KPE-900	ZA	ZA	C-13	6
27	Visor, Delantero	61300-KPE-B00	-	ZD	C-1	19
28	Visor, Delantero	61300-KPE-D00	ZA	-	C-1	19



Tabla de Colores

- Al pedir piezas coloreadas, consulte la tabla de abajo, verifique el color principal de la motocicleta y utilice el número de pieza básico, accionando el código de color relativo.

Nombre del modelo: XR250HS_{E/F/G}

Nº	Nombre de las colores das piezas	Nº pieza básico	Color principal (código)			Nº de identificación de bloque	Nº de Ref.
			Negro (NH-1)	Blanco ross (NH-196)	Rojo caucaia (R-286R)		
1	Ens. Chasis	50100-KPE-730	ZB	ZB	ZB	C-28	1
2	Caja, Faro	61302-KPE-900	ZD	ZD	ZD	C-1	10
3	Juego Cubierta, Lateral Delantera Derecho	83510-KPE-730	ZA	ZA	ZA	C-15	11
4	Cubierta, Lateral Delantera Izquierda	83601-KPE-900	ZA	ZA	ZA	C-15	5
5	Cubierta, Lateral Izquierda	83605-KPE-D40	ZB	ZA	ZA	C-15	6
6	Cubierta, Lateral Derecha	83505-KPE-D40	ZB	ZA	ZA	C-15	3
7	Juego Carenado, Trasero	80100-KPE-B00	ZJ	ZH	ZH	C-23	3
8	Ens. Amortiguador, Juego, Trasero	52470-KPE-842	ZA	ZA	ZA	C-22	20
9	Guardafango Delantero	61100-KPE-900	ZG	ZA	ZF	C-7	1
10	Franja, HONDA	61310-KPE-870	ZA	-	-	C-32.4	1
11	Franja, HONDA	61310-KPE-900	-	ZA	ZA	C-32.4	1
12	Franja, HONDA	61310-KPE-870	ZA	-	-	C-33.4	2
13	Franja, HONDA	61310-KPE-900	-	ZA	ZA	C-32.4	2
14	Panel, Freno Trasero	43100-KPF-900	ZA	ZA	ZA	C-11	2
15	Tubo, Patinazo	50360-KPE-900	ZF	ZF	ZF	C-28	3
16	Asiento, Doble	77200-KPE-900	ZA	ZA	ZC	C-14	1
17	Juego Carenado, Tanque Izquierdo	19200-KPE-D40	ZB	ZA	ZC	C-13.1	18
18	Carenado Der. Tanque Combustible	19100-KPE-D40	ZB	ZA	ZC	C-13.1	13
19	Franja A, Izquierda Carenado	86192-KPE-D40	ZB	ZA	ZC	C-32.4	4
20	Franja A, Derecha Carenado	86191-KPE-D40	ZB	ZA	ZC	C-32.4	3
21	Franja B, Izquierda Carenado	86194-KPE-D40	ZB	ZA	ZC	C-32.4	6
22	Franja B, Derecha Carenado	86193-KPE-D40	ZB	ZA	ZC	C-32.4	5
23	Raya Inferior Cubretablero Izquierdo	87124-KPE-730	-	ZA	ZA	C-32.4	8
24	Raya Inferior Cubretablero Derecho	87123-KPE-730	-	ZA	ZA	C-32.4	7
25	Tanque, Combustible	17510-KPE-900	ZA	ZA	ZA	C-13.1	6
26	Juego Tanque, Combustible	17500-KPE-730	ZA	ZA	ZA	C-13.1	32
27	Visor, Delantero	61300-KPE-B00	ZF	ZE	ZE	C-1	18



Composición del Número de Identificación del Vehículo (N.I.V.)

Ejemplo:

9 C 2 J C 3 0 1 0 Y R 0 0 0 0 0 1

Número de Serie de Producción

Código de Fábrica

- | | | |
|---------------------------|------------------------|------------------------------|
| A..... Ohio U.S.A | E..... Montesa Spain | R..... Manaus Brasil |
| B..... Alost Belgica | F..... Atessa Italy | S..... Susuka Japão |
| C..... Saitama Japão | K..... Kumamoto Japão | T..... Tochigi Japão |
| D..... Guadalajara Mexico | M..... Hamamatsu Japan | 4..... Carolina do Sul U.S.A |

Modelo del Año

- Ejemplo:
- | | | | | | | | | | |
|-----------|-----------|-----------|-----------|-----------|----------------------------|-----------|-----------|-----------|-----------|
| K....1989 | L....1990 | M....1991 | N....1992 | X....1999 | Y....2000 (Except I.O Q.U) | 1....2001 | 2....2002 | 3....2003 | |
| 4....2004 | 5....2005 | 6....2006 | 7....2007 | 8....2008 | 9....2009 | A....2010 | B....2011 | C....2012 | D....2013 |
| E....2014 | | | | | | | | | |

Variante - Versión

Código de Descripción del Vehículo

Ejemplo: PE04.....XR600R RC30.....CFR750R JC301CG125TITAN • KS JC302CG125TITAN • ES JC303.....CG125 • CARGO

Marca y Tipo del Vehículo

- | | |
|--|--|
| JH2..... HONDA Motocicleta (Fabricada en Japón) | VTM..... HONDA Motocicleta (Fabricada en España) |
| 1HF..... HONDA Motocicleta (Fabricada en Estados Unidos de Norteamérica) | ZDC HONDA Motocicleta (Fabricada en Italia) |
| JH2..... HONDA Motocicleta (Fabricada en Bélgica) | JH3..... HONDA Motocicleta (Fabricada en Japón) |
| 9C2 HONDA Motocicleta (Fabricada en Brasil) | 478..... HONDA Motocicleta (Fabricada en Estados Unidos de Norteamérica) |
| 3H1 HONDA Motocicleta (Fabricada en México) | |



Manguera de Combustible, Mangueras de Aplicaciones Generales y Mangueras de Vinilo

1

- La manguera de combustible de piezas estándar, manguera de aplicaciones generales y la manguera de vinilo pueden sustituirse por la pieza sin envasar bobinada.
- Cuando efectúe pedidos de la manguera de combustible de piezas estándar, manguera de aplicaciones generales y manguera de vinilo, utilice el número de pieza sin envasar escrito entre paréntesis () en el catálogo de piezas, debajo del nombre de la pieza, o utilice el catálogo de abajo. (La longitud estándar de la pieza sin envasar es de 1 m, aunque las mostradas en el catálogo < > están disponibles en longitudes de 3 m y 8 m.)
- Cuando cambie la manguera, corte y emplee la manguera a la longitud especificada como se menciona en el nombre de la pieza. (En cuanto al método de corte de la pieza sin envasar, y método de relleno de pedidos, etc., consulte el manual de servicio y las instrucciones que acompañan a la pieza sin envasar.)
- La lista siguiente es un catálogo de los números de pieza estándar y números de pieza sin envasar. Tenga presente que estos números son aplicables solo a las piezas de reemplazo enumeradas en la lista.

⚠ ADVERTENCIA

Es PELIGROSO confundir la manguera de combustible con la manguera de aplicaciones generales o manguera de vinilo. Jamás emplee una manguera de aplicaciones generales una manguera de vinilo en lugar de una manguera de combustible ni vice-versa. Emplee siempre la pieza sin envasar correcta de la lista de piezas, de acuerdo con el manual de servicio o las instrucciones que acompañan a la pieza sin envasar.

Mangueras de Combustible / Tubos			
Número de Pieza Estándar	Número de Pieza Sin Envasar	Pieza Sin Envasar	
		Diámetro Interior (mm)	Longitud (m)
95001-30xxx-2x	95001-30001-20M	3,0	1
95001-30xxx-3x	95001-30001-30M	3,0	1
95001-30xxx-4x	95001-30001-40M	3,0	1
95001-35xxx-2x	95001-35001-50M <95001-35003-50M>	3,5	1 3

Mangueras de Combustible / Tubos (cont.)			
Número de Pieza Estándar	Número de Pieza Sin Envasar	Pieza Sin Envasar	
		Diámetro Interior (mm)	Longitud (m)
95001-35xxx-3x	95001-35001-60M <95001-35003-60M>	3,5	1 3
95001-35xxx-4x	95001-35001-60M <95001-35003-60M>	3,5	1 3
95001-35xxx-5x	95001-35001-50M <95001-35003-50M>	3,5	1 3
95001-35xxx-6x	95001-35001-60M <95001-35003-60M>	3,5	1 3
95001-45xxx-2x	95001-45001-50M <95001-45003-50M>	4,5	1 3
95001-45xxx-3x	95001-45001-60M <95001-45003-60M> <95001-45008-60M>	4,5	1 3 8
95001-45xxx-4x	95001-45001-60M <95001-45003-60M> <95001-45008-60M>	4,5	1 3 8
95001-45xxx-5x	95001-45001-50M <95001-45003-50M>	4,5	1 3
95001-45xxx-6x	95001-45001-60M <95001-45003-60M> <95001-45008-60M>	4,5	1 3 8
95001-55xxx-2x	95001-55001-50M <95001-55003-50M> <95001-55008-50M>	5,5	1 3 8
95001-55xxx-3x	95001-55001-60M <95001-55003-60M> <95001-55008-60M>	5,5	1 3 8



Mangueras de Combustible / Tubos (cont.)			
Número de Pieza Estándar	Número de Pieza Sin Envasar	Pieza Sin Envasar	
		Diámetro Interior (mm)	Longitud (m)
95001-55xxx-4x	95001-55001-60M	5,5	1
	<95001-55003-60M>		3
	<95001-55008-60M>		8
95001-55xxx-5x	95001-55001-50M	5,5	1
	<95001-55003-50M>		3
	<95001-55008-50M>		8
95001-55xxx-6x	95001-55001-60M	5,5	1
	<95001-55003-60M>		3
	<95001-55008-60M>		8
95001-75xxx-2x	95001-75001-50M	7,5	1
	<95001-75003-50M>		3
95001-75xxx-3x	95001-75001-60M	7,5	1
	<95001-75003-60M>		3
	<95001-75008-60M>		8
95001-75xxx-4x	95001-75001-60M	7,5	1
	<95001-75003-60M>		3
	<95001-75008-60M>		8
95001-75xxx-5x	95001-75001-50M	7,5	1
	<95001-75003-50M>		3
95001-75xxx-6x	95001-75001-60M	7,5	1
	<95001-75003-60M>		3
	<95001-75008-60M>		8
95001-80xxx-2x	95001-80001-50M	8,0	1
95001-80xxx-3x	95001-80001-60M	8,0	1
95001-80xxx-4x	95001-80001-60M	8,0	1
95001-80xxx-5x	95001-80001-50M	8,0	1
95001-80xxx-6x	95001-80001-60M	8,0	1

Manguera de Vinilo				
Número de Pieza Estándar	Número de Pieza Sin Envasar	Pieza Sin Envasar		
		Diámetro Interior (mm)	Diámetro Exterior (mm)	Longitud (m)
95003-01xxx-3x	95003-01001-60M	2,9	6,8	1
	<95003-01003-60M>			3
95003-01xxx-60	95003-01001-60M	2,9	6,8	1
	<95003-01003-60M>			3
95003-03xxx-3x	95003-03001-60M	3,0	6,0	1
	<95003-03003-60M>			3
95003-03xxx-60	95003-03001-60M	3,0	6,0	1
	<95003-03003-60M>			3
95003-05xxx-3x	95003-05001-60M	3,5	6,5	1
	<95003-05003-60M>			3
	<95003-05008-60M>			8
95003-05xxx-60	95003-05001-60M	3,5	6,5	1
	<95003-05003-60M>			3
	<95003-05008-60M>			8
95003-07xxx-1x	95003-07001-10M	4,0	7,0	1
	<95003-07003-10M>			3
	<95003-07008-10M>			8
95003-07xxx-20	95003-07001-10M	4,0	7,0	1
	<95003-07003-10M>			3
	<95003-07008-10M>			8
95003-07xxx-3x	95003-07001-60M	4,0	7,0	1
	<95003-07003-60M>			3
	<95003-07008-60M>			8
95003-07xxx-60	95003-07001-60M	4,0	7,0	1
	<95003-07003-60M>			3
	<95003-07008-60M>			8
95003-07xxx-7x	95003-07001-70M	4,0	7,0	1
	<95003-07003-70M>			3
	<95003-07008-70M>			8



1

Manguera de Vinilo (cont.)				
Número de Pieza Estándar	Número de Pieza Sin Envasar	Pieza Sin Envasar		
		Diámetro Interior (mm)	Diámetro Exterior (mm)	Longitud (m)
95003-08xxx-1x	95003-08001-10M	4,5	6,5	1
	<95003-08003-10M>			3
	<95003-08008-10M>			8
95003-09xxx-3x	95003-09001-60M	4,5	8,0	1
	<95003-09003-60M>			3
95003-09xxx-60	95003-09001-60M	4,5	8,0	1
	<95003-09003-60M>			3
95003-10xxx-1x	95003-10001-10M	5,0	8,0	1
	<95003-10003-10M>			3
95003-10xxx-20	95003-10001-10M	5,0	8,0	1
	<95003-10003-10M>			3
95003-10xxx-3x	95003-10001-60M	5,0	8,0	1
	<95003-10003-60M>			3
95003-10xxx-60	95003-10001-60M	5,0	8,0	1
	<95003-10003-60M>			3
95003-11xxx-3x	95003-11001-60M	5,0	9,0	1
	<95003-11003-60M>			3
	<95003-11008-60M>			8
95003-11xxx-60	95003-11001-60M	5,0	9,0	1
	<95003-11003-60M>			3
	<95003-11008-60M>			8
95003-12xxx-1x	95003-12001-10M	5,0	7,0	1
	<95003-12003-10M>			3
	<95003-12008-10M>			8
95003-12xxx-20	95003-12001-10M	5,0	7,0	1
	<95003-12003-10M>			3
	<95003-12008-10M>			8

Manguera de Vinilo (cont.)				
Número de Pieza Estándar	Número de Pieza Sin Envasar	Pieza Sin Envasar		
		Diámetro Interior (mm)	Diámetro Exterior (mm)	Longitud (m)
95003-14xxx-1x	95003-14001-10M	6,0	9,0	1
	<95003-14003-10M>			3
95003-14xxx-20	95003-14001-10M	6,0	9,0	1
	<95003-14003-10M>			3
95003-14xxx-3x	95003-14001-60M	6,0	9,0	1
	<95003-14003-60M>			3
95003-17xxx-1x	95003-17001-10M	7,0	9,0	1
	<95003-17003-10M>			3
95003-19xxx-1x	95003-19001-10M	7,0	11,0	1
	<95003-19003-10M>			3
	<95003-19008-10M>			8
95003-19xxx-20	95003-19001-10M	7,0	11,0	1
	<95003-19003-10M>			3
	<95003-19008-10M>			8
95003-19xxx-3x	95003-19001-60M	7,0	11,0	1
	<95003-19003-60M>			3
	<95003-19008-60M>			8
95003-19xxx-60	95003-19001-60M	7,0	11,0	1
	<95003-19003-60M>			3
	<95003-19008-60M>			8
95003-21xxx-1x	95003-21001-10M	8,0	9,0	1
	<95003-21003-10M>			3
95003-21xxx-20	95003-21001-10M	8,0	9,0	1
	<95003-21003-10M>			3
95003-23xxx-1x	95003-23001-10M	8,0	12,0	1
	<95003-23003-10M>			3
95003-23xxx-20	95003-23001-10M	8,0	12,0	1
	<95003-23003-10M>			3



Manguera de Vinilo (cont.)				
Número de Pieza Estándar	Número de Pieza Sin Envasar	Pieza Sin Envasar		
		Diámetro Interior (mm)	Diámetro Exterior (mm)	Longitud (m)
95003-23xxx-3x	95003-23001-60M	8,0	12,0	1
	<95003-23003-60M>			3
	<95003-23008-60M>			8
95003-23xxx-60	95003-23001-60M	8,0	12,0	1
	<95003-23003-60M>			3
	<95003-23008-60M>			8
95003-25xxx-1x	95003-25001-10M	9,0	11,0	1
	<95003-25003-10M>			3
95003-25xxx-20	95003-25001-10M	9,0	11,0	1
	<95003-25003-10M>			3
95003-25xxx-3x	95003-25001-60M	9,0	11,0	1
	<95003-25003-60M>			3
95003-25xxx-7x	95003-25001-70M	9,0	11,0	1
	<95003-25003-70M>			3
95003-27xxx-1x	95003-27001-10M	9,0	13,0	1
	<95003-27003-10M>			3
95003-27xxx-20	95003-27001-10M	9,0	13,0	1
	<95003-27003-10M>			3
95003-27xxx-3x	95003-27001-60M	9,0	13,0	1
	<95003-27003-60M>			3
95003-27xxx-60	95003-27001-60M	9,0	13,0	1
	<95003-27003-60M>			3
95003-33xxx-1x	95003-33001-10M	10,0	14,0	1
	<95003-33003-10M>			3
95003-33xxx-20	95003-33001-10M	10,0	14,0	1
	<95003-33003-10M>			3

Manguera de Vinilo				
Número de Pieza Estándar	Número de Pieza Sin Envasar	Pieza Sin Envasar		
		Diámetro Interior (mm)	Diámetro Exterior (mm)	Longitud (m)
95003-36xxx-1x	95003-36001-10M	11,0	13,0	1
	<95003-36003-10M>			3
	<95003-36008-10M>			8
95003-36xxx-20	95003-36001-10M	11,0	13,0	1
	<95003-36003-10M>			3
	<95003-36008-10M>			8
95003-37xxx-3x	95003-37001-60M	11,0	15,0	1
	<95003-37003-60M>			3
95003-37xxx-60	95003-37001-60M	11,0	15,0	1
	<95003-37003-60M>			3
95003-38xxx-1x	95003-38001-10M	12,0	13,0	1
	<95003-38003-10M>			3
95003-38xxx-20	95003-38001-10M	12,0	13,0	1
	<95003-38003-10M>			3
95003-39xxx-1x	95003-39001-10M	12,0	14,0	1
	<95003-39003-10M>			3
95003-39xxx-20	95003-39001-10M	12,0	14,0	1
	<95003-39003-10M>			3
95003-40xxx-20	95003-40001-10M	12,0	16,0	1
	<95003-40003-10M>			3
95003-40xxx-3x	95003-40001-60M	12,0	16,0	1
	<95003-40003-60M>			3
95003-40xxx-60	95003-40001-60M	12,0	16,0	1
	<95003-40003-60M>			3
95003-43xxx-1x	95003-43001-10M	13,0	15,0	1
	<95003-43003-10M>			3
	<95003-43008-10M>			8
95003-43xxx-20	95003-43001-10M	13,0	15,0	1
	<95003-43003-10M>			3
	<95003-43008-10M>			8



1

Manguera de Vinilo (cont.)				
Número de Pieza Estándar	Número de Pieza Sin Envasar	Pieza Sin Envasar		
		Diámetro Interior (mm)	Diámetro Exterior (mm)	Longitud (m)
95003-45xxx-1x	95003-45001-10M	14,0	18,0	1
	<95003-45003-10M>			3
	<95003-45008-10M>			8
95003-45xxx-20	95003-45001-10M	14,0	18,0	1
	<95003-45003-10M>			3
	<95003-45008-10M>			8
95003-50xxx-1x	95003-50001-10M	16,0	19,0	1
	<95003-50003-10M>			3
95003-50xxx-20	95003-50001-10M	16,0	19,0	1
	<95003-50003-10M>			3
95003-50xxx-3x	95003-50001-60M	16,0	19,0	1
	<95003-50003-60M>			3
95003-55xxx-1x	95003-55001-10M	17,5	20,5	1
	<95003-55003-10M>			3
95003-55xxx-20	95003-55001-10M	17,5	20,5	1
	<95003-55003-10M>			3
95003-60xxx-1x	95003-60001-10M	22,0	27,0	1
	<95003-60003-10M>			3
95003-60xxx-20	95003-60001-10M	22,0	27,0	1
	<95003-60003-10M>			3
95003-60xxx-3x	95003-60001-60M	22,0	27,0	1
	<95003-60003-60M>			3
95003-60xxx-60	95003-60001-60M	22,0	27,0	1
	<95003-60003-60M>			3

Mangueras de Aplicaciones Generales			
Número de Pieza Estándar	Número de Pieza Sin Envasar	Pieza Sin Envasar	
		Diámetro Interior (mm)	Longitud (m)
95005-11xxx-3x	95005-11001-30M	11,0	1
95005-11xxx-5x	95005-11001-50M	11,0	1
95005-12xxx-1x	95005-12001-10M	12,0	1
	<95005-12003-10M>		3
95005-12xxx-2x	95005-12001-20M	12,0	1
95005-12xxx-3x	95005-12001-30M	12,0	1
95005-12xxx-5x	95005-12001-50M	12,0	1
95005-14xxx-1x	95005-14001-10M	14,0	1
95005-14xxx-2x	95005-14001-20M	14,0	1
	<95005-14003-20M>		3
95005-14xxx-3x	95005-14001-30M	14,0	1
95005-14xxx-5x	95005-14001-50M	14,0	1
95005-17xxx-1x	95005-17001-10M	17,0	1
95005-17xxx-2x	95005-17001-20M	17,0	1
95005-17xxx-3x	95005-17001-30M	17,0	1
95005-17xxx-5x	95005-17001-50M	17,0	1
95005-30xxx-3x	95005-30001-30M	3,0	1
95005-30xxx-4x	95005-30001-50M	3,0	1
95005-35xxx-1x	95005-35001-10M	3,5	1
	<95005-35003-10M>		3
	<95005-35008-10M>		8
95005-35xxx-2x	95005-35001-20M	3,5	1
95005-35xxx-3x	95005-35001-30M	3,5	1
95005-35xxx-4x	95005-35001-10M	3,5	1
	<95005-35003-10M>		3
	<95005-35008-10M>		8

**Mangueras de Aplicaciones Generales (cont.)**

Número de Pieza Estándar	Número de Pieza Sin Envasar	Pieza Sin Envasar	
		Diámetro Interior (mm)	Longitud (m)
95005-35xxx-5x	95005-35001-50M	3,5	1
95005-45xxx-1x	95005-45001-10M	4,5	1
	<95005-45003-10M> <95005-45008-10M>		3 8
95005-45xxx-2x	95005-45001-20M	4,5	1
95005-45xxx-3x	95005-45001-30M	4,5	1
95005-45xxx-4x	95005-45001-10M	4,5	1
	<95005-45003-10M> <95005-45008-10M>		3 8
95005-45xxx-5x	95005-45001-50M	4,5	1
95005-50xxx-3x	95005-50001-30M	5,0	1
	<95005-50003-30M>		3
95005-50xxx-5x	95005-50001-50M	5,0	1
95005-55xxx-1x	95005-55001-10M	5,3	1
	<95005-55003-10M> <95005-55008-10M>		3 8
95005-55xxx-2x	95005-55001-20M	5,3	1
	<95005-55003-20M>		3
95005-55xxx-4x	95005-55001-10M	5,3	1
	<95005-55003-10M> <95005-55008-10M>		3 8
95005-65xxx-1x	95005-65001-10M	6,5	1
	<95005-65003-10M>		3
95005-65xxx-2x	95005-65001-20M	6,5	1
95005-70xxx-3x	95005-70001-30M	7,0	1
	<95005-70003-30M>		3
95005-70xxx-5x	95005-70001-50M	7,0	1

Mangueras de Aplicaciones Generales (cont.)

Número de Pieza Estándar	Número de Pieza Sin Envasar	Pieza Sin Envasar	
		Diámetro Interior (mm)	Longitud (m)
95005-75xxx-1x	95005-75001-10M	7,3	1
	<95005-75003-10M>		3
95005-75xxx-2x	95005-75001-20M	7,3	1
95005-80xxx-1x	95005-80001-10M	8,0	1
	<95005-80003-10M>		3
95005-80xxx-2x	95005-80001-20M	8,0	1
95005-80xxx-3x	95005-80001-30M	8,0	1
95005-80xxx-5x	95005-80001-50M	8,0	1
95005-91xxx-3x	95005-91001-30M	12,0	1
95005-91xxx-5x	95005-91001-50M	12,0	1
95005-92xxx-3x	95005-92001-30M	12,0	1
95005-92xxx-5x	95005-92001-50M	12,0	1

NOTE: X se muestra para representar al omitirse números y letras del alfabeto latino.



Número de Pieza sin Envasar de la Manguera de Combustible, Mangueras de Aplicaciones Generales y Manguera de Vinilo

Ejemplo: 9 5 0 0 1 - 7 5 0 0 1 - 5 0 M

Número de Pieza sin Envasar: Se refiere a la pieza sin envasar

Código de Marca (Tipo de Manguera): (Manguera de Combustible y Manguera de Aplicaciones Generales)

Código de Cambio (para Manguera Añadida); (Manguera de Vinilo)

* Indica la marca de número o Secuencia de Cambio, aunque el código para la pieza sin envasar debe ser estrictamente 0 (cero).

Tipos de Código:

- Manguera de Combustible
 - 2: Trenzado Exterior Roja (Solo 3 mm de Diámetro Interior)
 - 5: Trenzado Interior Negra
 - 3: Roja (Solo 3 mm de Diámetro Interior)
 - 4: Gris con Franja Roja (Solo 3 mm de Diámetro Interior)
 - 6: Negro
- Manguera de Vinilo
 - 1: Transparente
 - 2: Negro
 - 3: Rojo Claro
 - 6: Rojo Claro
 - 7: Negro Pálido
- Mangueras de Aplicaciones Generales
 - 1: Gris
 - 2: Gris
 - 3: Negro
 - 4: Negro

Longitudes: 001: 1 m (Standard)
003: 3 m
008: 8 m

Código de D.I. (Manguera de Combustible y Manguera de Aplicaciones Generales)

- | | | |
|-------------------|-------------------|-------------------------------------|
| 30: 3.0 mm | 65: 6.5 mm | 91: 12 (Diámetro Exterior de 15) mm |
| 35: 3.5 mm | 70: 7.0 mm | 92: 12 (Diámetro Exterior de 16) mm |
| 45: 4.5 mm | 75: 7.3 mm, 7.5mm | 12: 12 (Diámetro Exterior de 17) mm |
| 50: 5.0 mm | 80: 8.0 mm | 14: 14 mm |
| 55: 5.3 mm, 5.5mm | 11: 11 mm | 17: 17mm |

Código de Diámetro Ext./Int. (Manguera de Vinilo)

- | | | | | |
|-----------------------|------------------------|-------------------------|-------------------------|-------------------------|
| 01: DI 2,9, DE 6,8 mm | 12: DI 5,0, DE 7,0 mm | 21: DI 8,0, DE 9,0 mm | 37: DI 11,0, DE 15,0 mm | 50: DI 16,0, DE 19,0 mm |
| 03: DI 3,0, DE 6,0 mm | 10: DI 5,0, DE 8,0 mm | 23: DI 8,0, DE 12,0 mm | 38: DI 12,0, DE 13,0 mm | 55: DI 17,5, DE 20,5 mm |
| 05: DI 3,5, DE 6,5 mm | 11: DI 5,0, DE 9,0 mm | 25: DI 9,0, DE 11,0 mm | 39: DI 12,0, DE 14,0 mm | 60: DI 22,0, DE 27,0 mm |
| 07: DI 4,0, DE 7,0 mm | 14: DI 6,0, DE 9,0 mm | 27: DI 9,0, DE 13,0 mm | 40: DI 12,0, DE 16,0 mm | |
| 08: DI 4,5, DE 6,5 mm | 17: DI 7,0, DE 9,0 mm | 33: DI 10,0, DE 14,0 mm | 43: DI 13,0, DE 15,0 mm | |
| 09: DI 4,5, DE 8,0 mm | 19: DI 7,0, DE 11,0 mm | 36: DI 11,0, DE 13,0 mm | 45: DI 14,0, DE 18,0 mm | |

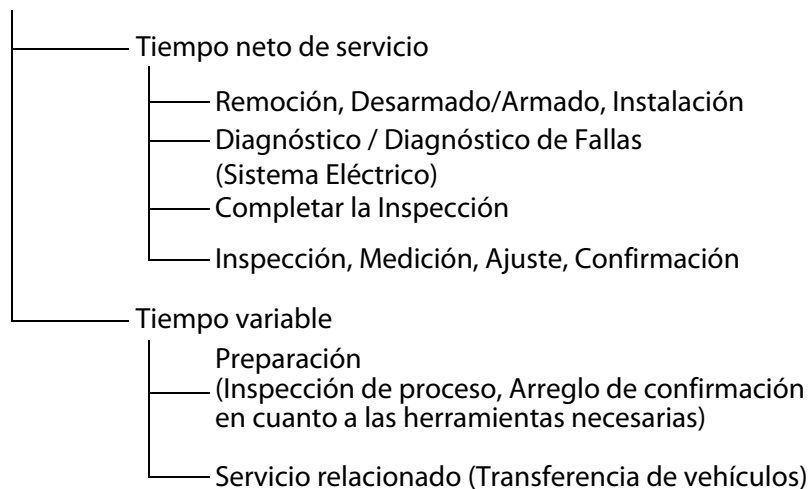
Tipo de Manguera: 1: Manguera de Combustible
3: Manguera de Vinilo
5: Mangueras de Aplicaciones Generales



Modo de Usar la Tarifa Horaria Llana (THLL)

El tiempo padrón de servicio (THLL) significa el tiempo padrón requerido para reparar un MC, que está relacionado en este manual para ayudar los concesionarios a controlar el proceso de servicio real y a calcular la tasa de servicio, utilizándolo como una guía.

Sistema para determinar el THLL



* Tiempo variable se determina, multiplicándose el tiempo neto de servicio por un determinado coeficiente.

Estilo editorial

Los puntos de servicio mostrados en el texto están listados con el tiempo de cambio de servicio para las piezas vendidas en el taller. Otros puntos representativos de servicio que no utilizan piezas de reparación (remoción/instalación, ajuste, inspección/medición y otros servicios) están listados colectivamente en la relación en el prefacio, clasificados de acuerdo con el servicio.

Padrón para determinar THLL

- Se adopta el sistema decimal (en unidad de 0,1) para determinar THLL pues es conveniente para calcular los sueldos.
Ejemplo: Ejemplo: (0,1) \Rightarrow 6 minutos, (0,2) \Rightarrow 12 minutos
[Costo de mano de obra por hora] x [THLL] = [Sueldo]
- THLL se determina con una herramienta manual.
- Los puntos de servicio y THLL se podrían cambiar dependiendo del desarrollo de herramientas y equipamientos de servicio y aún de mejoras en el procedimiento de servicio.

Procedimiento de Servicio

- Teniendo en cuenta que el procedimiento de servicio se determina con el tiempo de trabajo de acuerdo con el método descrito en el Manual de Servicio separado, véase este Manual, según requerido.
- Se utilizan métodos de trabajo que permiten efectuar las reparaciones en el tiempo más corto y aún asegurando un trabajo seguro y la garantía del producto al determinarse los puntos de servicio no relacionados en este Manual de Servicio.
- El trabajo se debe efectuar básicamente por una persona y cuando fuesen requeridas dos o más personas, la determinación de las horas se efectúa para el tiempo total para la cantidad de empleados.
- Para evaluar los conocimientos de la mecánica, la Honda utiliza como estándar una persona con tres años de experiencia en reparaciones de vehículos Honda.
- Las herramientas especiales y los equipamientos de servicio utilizados para determinar el THLL son aquellos especificados o recomendados en el Manual de Servicio y publicaciones técnicas emitidas sobre el tema.

Punto de servicio cuyo THLL no está presentado


- Accesorios y piezas de servicio que no están relacionados para uso en este manual.
- Puntos con poco envejecimiento o rotura durante el uso normal.
- Servicios que se pueden acabar con un toque.
- Servicios que casi nunca son efectuados (por ejemplo, causas extremadamente pequeñas de falla y frecuencia de servicio).
- * Cuando el THLL no fuese presentado, por favor calcule los sueldos basado en el tiempo real de trabajo apropiado.



Indicación del bloque sin la determinación de THLL

Ref. N°	NOMO	(N° de referencia) Descripción	THLL
Sin Información -			

Sistema de código NOMO



- a) Código de categoría Motor
- b) Ubicación/Código de función Parte superior del motor
- c) Código de operación Reemplazar
- d) Número secuencial de operación... (Código unitario se puede mostrar con alfabeto) árbol de levas (Ninguna regla regular de código)
- e) Código adicional reemplazar el balancín (Ninguna regla regular de código)



a) Códigos de categoría y clasificación

Código	Categoría
1	Motor
2	Transmisión
3	Combustible & Escape
4	Chasis & Carrocería
5	Dirección/ Suspensión
6	Sistema Eléctrico
7	Ruedas/ Frenos
8	Controles/ Instrumentos
9	-
0	-

c) Códigos de operación y clasificación

Código	Categoría de operación
1	Reemplazo, Remoción/Instalación, Cambio
2	Revisión
3	Ajuste/Balaceo
4	(Servicio relacionado con pintura: Capa superior)
5	Prueba, Inspección/Diagnóstico, Medición, Inspección
6	(Servicio relacionado con revisión: Reacondicionar)
7	(Servicio relacionado con revisión: Sellar nuevamente)
8	(Rectificar)
9	(Servicio relacionado con pintura: Dar nuevo acabado)
0	Reparación, Limpieza, Purga de aire

**OPERACIONES, EXCEPTO REEMPLAZO DE PIEZAS**

Puntos de servicio principales sin utilizar las piezas de repuesto

(1) Remoción/Instalación (2) Ajuste, medición y limpieza

(3) Revisión

(1) Remoción e instalación

Nº	DESCRIPCIÓN	THLL
1	Motor	2,2
2	Culata	*3,1
3	Carburador	0,9

(2) Ajuste, medición y limpieza**Motor**

Nº	DESCRIPCIÓN	THLL
1	Ajuste y limpieza de la bujía de encendido	0,1
2	Ajuste del carburador en ralentí	0,1
3	Inspección del aceite del motor	0,1
4	Presión de Compresión - Medición	0,1
5	Batería - Inspección del Nivel del Electrolito & Gravedad	0,2
6	Carburador-Medición del nivel flotante	1,1
7	Funcionamiento de válvula de estrangulación-ajuste	0,1
8	Inspección del punto de encendido	0,2
9	Limpieza del filtro de aire	0,1
10	Ajuste del embrague	0,1
11	Limpieza malla del filtro de aceite	0,9
12	Holgura de la Válvula - Ajuste	1,7

Chasis

Nº	DESCRIPCIÓN	THLL
1	Freno Delantero - Sangría de Aire de los Frenos	0,2
2	Freno Trasero - Sangría de Aire de los Frenos	0,1
3	Freno-Prueba de funcionamiento	0,1
4	Enfoques de faro	0,1
5	Ajuste de tensión del cadena de mando	0,1

(3) Revisión

Nº	DESCRIPCIÓN	THLL
1	Carburador	1,3

Todas las informaciones, ilustraciones y especificaciones en esta publicación están basadas en las informaciones más recientes disponibles sobre el producto en el momento en que la impresión de la publicación fue autorizada.

MOTO HONDA DA AMAZONIA Ltda. se reserva el derecho de alterar las características del vehículo en cualquier momento y sin aviso previo, sin que por ello incurra en cualquier tipo de obligación.

Esta publicación no puede ser reproducida en su totalidad o parcialmente a no ser mediante autorización por escrito.

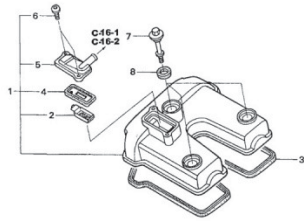
Moto Honda da Amazônia Ltda.
Departamento de Servicio
Sector de Publicaciones Técnicas



GRUPO DE MOTOR

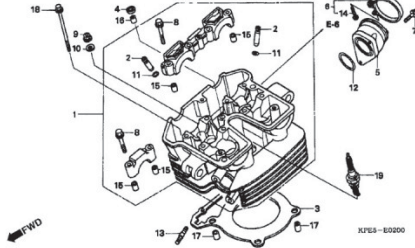
- El número de referencia en la ilustración de índices puede ser diferente del que aparece en el texto.

M-1 Cubierta de la Culata



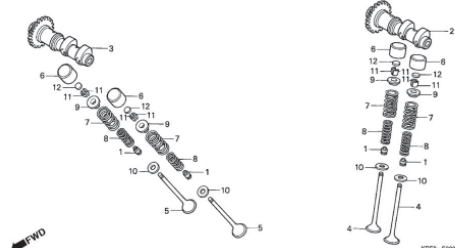
KPEB-E0100A

M-2 Culata



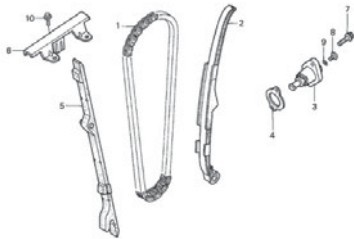
KPEB-E0200

M-3 Árbol de Levas



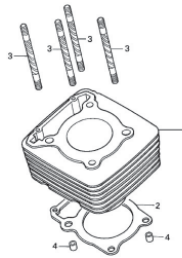
KPF3-E0300

M-4 Cadena de Levas



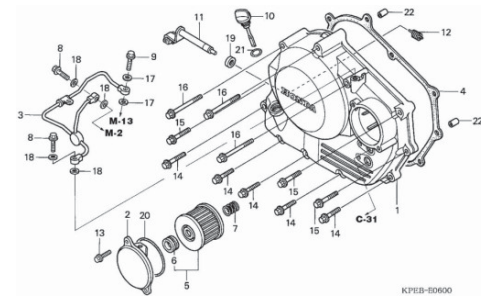
KPF3-E0400

M-5 Cilindro



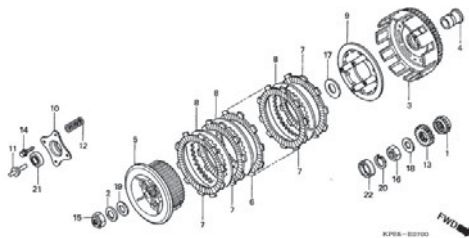
KPF3-E0500

M-6 Cubierta, Lateral Derecha



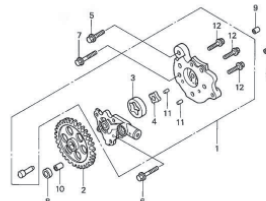
KPEB-E0600

M-7 Embrague



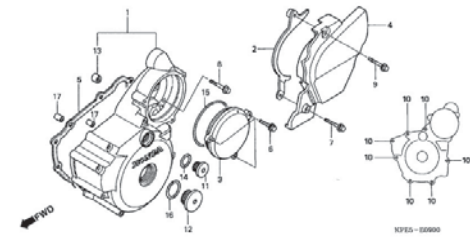
KPEB-E0700

M-8 Bomba de Aceite



KPF3-E0800

M-9 Cubierta de la Carcasa Izquierda del Motor



KPEB-E0900

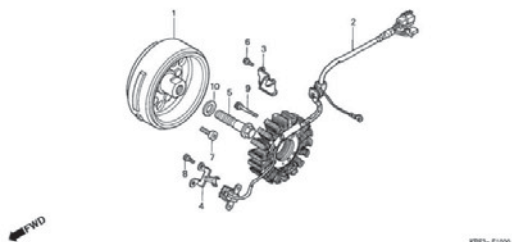
2



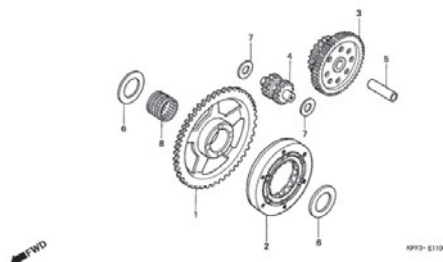
GRUPO DE MOTOR

- El número de referencia en la ilustración de índices puede ser diferente del que aparece en el texto.

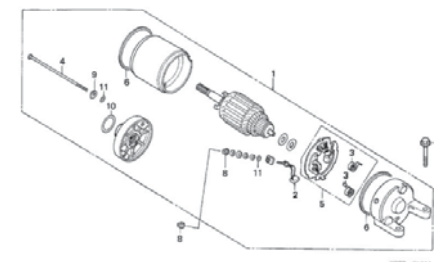
M-10 Generador



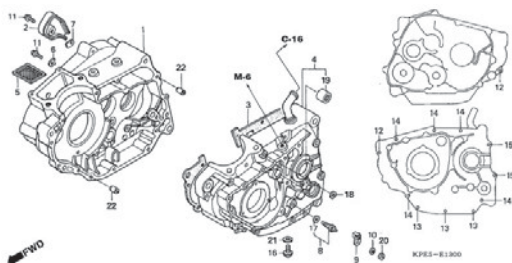
M-11 Embrague de Arranque



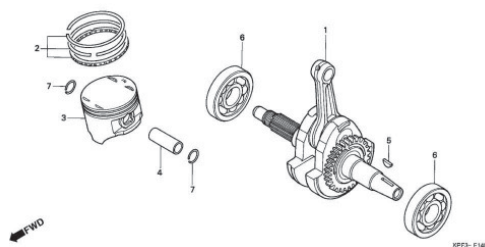
M-12 Motor de Arranque



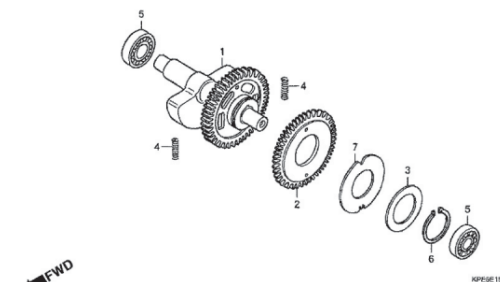
M-13 Carcasa del Motor



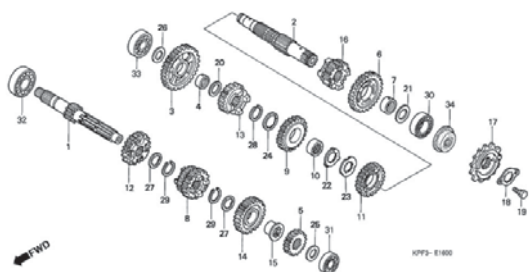
M-14 Cigüeñal • Pistón



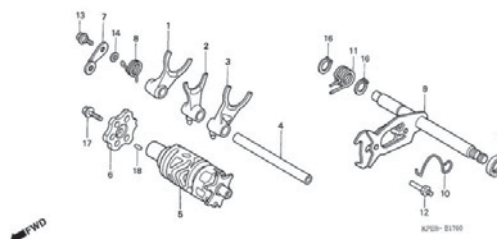
M-15 Eje Balanceador



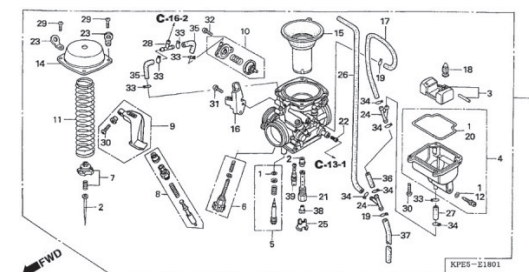
M-16 Transmisión



M-17 Tambor de Cambio



M-18 Carburador

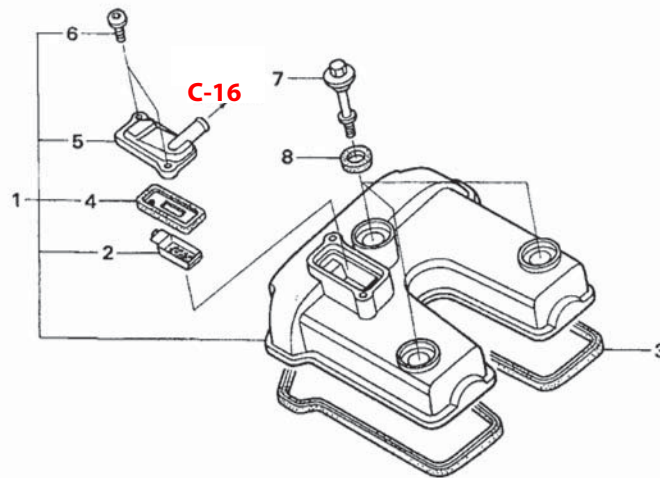




GRUPO DE MOTOR

M-1

Cubierta de la Culata



KPE5-E0100A

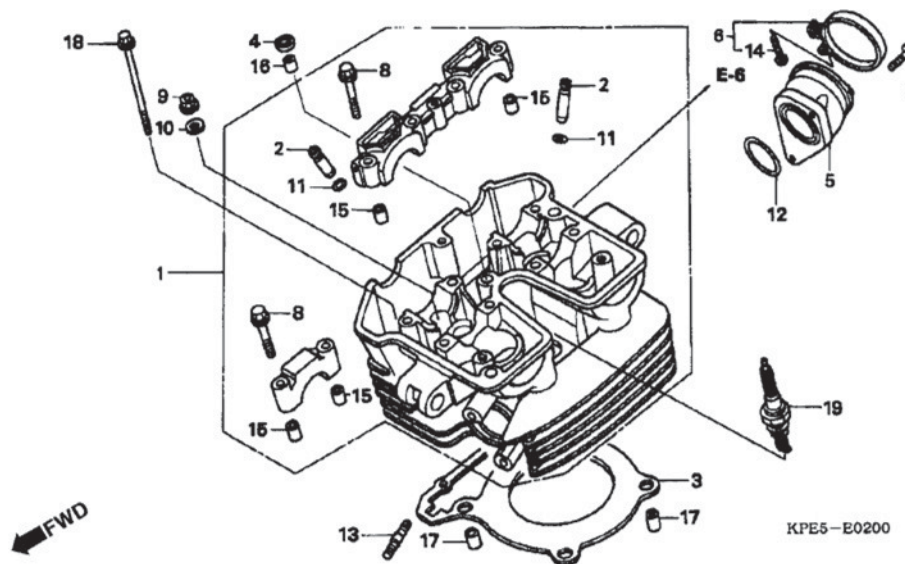
2

Nº de Ref.	NOMO	Artículo de servicio	THLL	Nº de Ref.	Nº de pieza	Descripción	Cant. Reqd. XR250		Nº de serie	Nota
							C/D	E/F/G		
		Cubierta, Culata	0,3	1	12310-KPF-960	Cubierta, Culata	1	1
		• Empaquetadura, Cubierta Culata		2	12341-KCR-940	Placa (A)	1	1
		• Perno, Cubierta Culata		3	12391-KPF-900	Empaquetadura, Cubierta Culata.....	1	1
		(Incluye Pieza Relacionada)		4	18601-KEA-741	Válvula, Paleta (ARAI)	1	1
				5	18612-KCR-940	Cubierta, Válvula Paleta (Delantera).....	1	1
				6	90001-KPF-910	Perno, Especial, 5x12.....	2	2
				7	90017-MAL-600	Perno, Cubierta Culata.....	3	3
					90017-KPF-850	Perno, Cubierta Culata.....	3	3
				8	90543-KRM-840	Buje, Fijación	3	-
					90543-MV9-670	-	3	2LA, 3LA, 4LA



GRUPO DE MOTOR

M-2 Culata



2

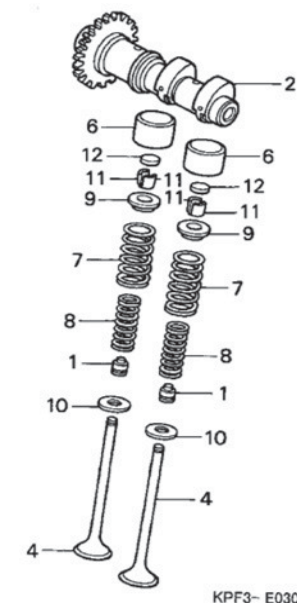
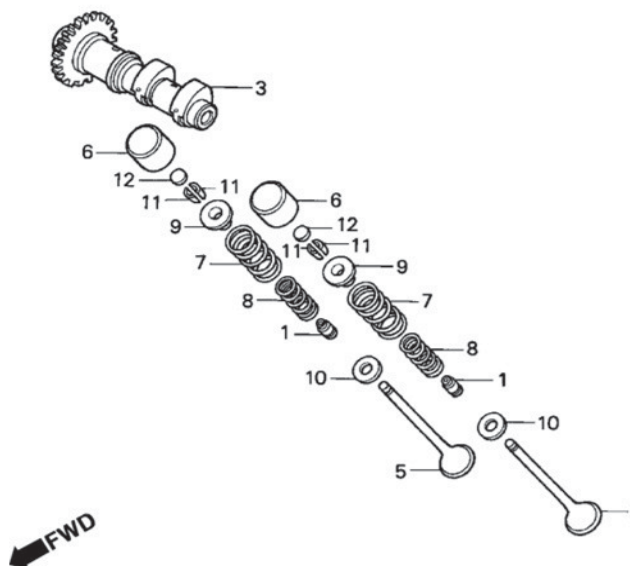
Nº de Ref.	NOMO	Artículo de servicio	THLL	Nº de Ref.	Nº de pieza	Descripción	Cant. Req'd.		Nº de serie	Nota
							XR250	E/F/G		
		Bujía de Encendido.....	0,1	1	12010-KPF-960	Ens. Culata, Cilindro.....	1	1		
		Aislador, Carburador.....	0,9	2	12204-KPF-P00	Guía, Válvula Admisión (O.S.).....	4	4		
		Empaquetadura, Culata*.....	*3,1	3	12251-KPF-901	Empaquetadura, Culata	1	1		
		Guía, Válvula **	3,8	4	12396-KPF-910	Empaquetadura B, Cubierta Culata	1	1		
		(Se Incluye Refaz de Valvula)		5	16210-KPF-900	Aislador, Carburador	1	1		
		(Agregue 0,3 de cada)		6	16218-MV9-670	Presilla B, Aislador	1	1		
		(No Se Incluye Refaz de Valvula)			16218-KPF-960	1	1		
		(Agregue 0,2 se Necesario)		7	90004-GHR-670	Perno, Reborde, 6x25 (NSHF).....	2	2		
		Ens. Culata, Cilindro *	*4,5	8	90102-KE5-000	Perno, Reborde, 6x40.....	8	8		
				9	90204-KPE-870	Tuerca, Reborde, 10mm	4	4		
				10	90410-GCE-C60	Arandela, 10mm	4	4		
				11	91301-KPF-960	Anillo Tórico, 10x1,6.....	4	4		
				12	91305-HN0-A00	Anillo Tórico, 37x2,4.....	1	1		
				13	92900-08022-3E	Espárrago, 8x22.....	2	2		
					90031-KPF-960	2	2		
				14	93500-05028-0G	Tornillo, Phillips, 5x28	1	-		
					90227-GHR-E10	-	1		2LA, 3LA, 4LA
				15	94301-08140	Espiga de Guía, 8x14	6	6		
					90702-KRM-840	6	6		
				16	94301-10160	Espiga de Guía, 10x16.....	1	1		
					90705-KPF-960	1	1		
				17	90706-KPF-960	Espiga de Guía, 12x20.....	2	2		
				18	90032-GHR-940	Perno, Reborde, 6x130	2	2		
				19	98059-589J6	Bujía, Encendido (CR8EH9) (NGK).....	1	1		
					98059-599J6	(1)	(1)		



GRUPO DE MOTOR

M-3

Árbol de Levas



2

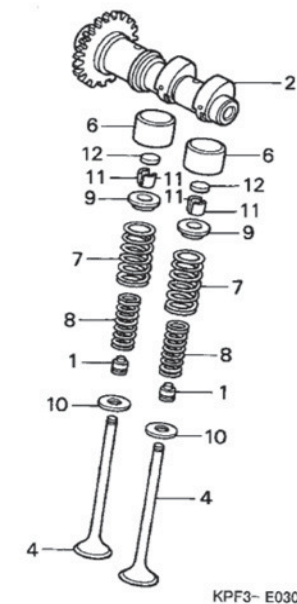
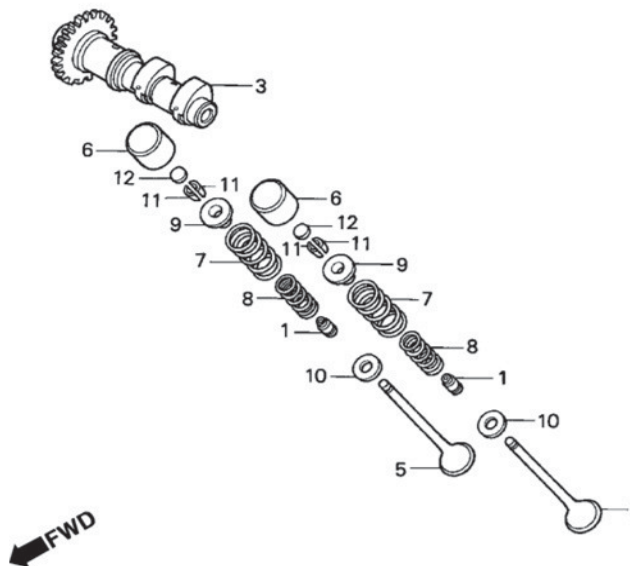
Nº de Ref.	NOMO	Artículo de servicio	THLL	Nº de Ref.	Nº de pieza	Descripción	Cant. Req'd.			Nº de serie	Nota
							C/D	E/F/G			
		Árbol de Levas.....	1,5	1	12209-GB4-681	Sello Vástago Válvula (NOK)	4	4			
		(Agregue 0,4 de cada)		2	14100-KPF-901	Árbol de Levas, Admisión	1	1			
		Resorte, Válvula *	*3,3	3	14200-KPF-901	Árbol de Levas, Escape	1	1			
		(Agregue 0,1 de cada)		4	14711-KPF-900	Válvula, Admisión	2	2			
		(Incluye Pieza Relacionada)		5	14721-KPF-900	Válvula, Escape	2	2			
		Válvula *	*3,4	6	14731-MT4-010	Accionador, Válvula	4	4			
		(Agregue 0,2 de cada)		7	14751-KPF-900	Resorte, Exterior Válvula	4	4			
		(Se Incluye Refaz Guía de Válvula)		8	14761-KPF-900	Resorte, Interior Válvula	4	4			
		(No se Incluye Sustitución de Guía de Válvula)		9	14771-MAT-000	Retén, Resorte Válvula	4	4			
				10	14775-MA6-000	Asiento, Exterior Resorte Válvula	4	4			
				11	14781-MAT-000	Chaveta, Válvula	8	8			
				12	14901-KT7-013	Calzo, Ajuste (1,200)	4	4			
					14902-KT7-013	Calzo, Ajuste (1,225)	4	4			
					14903-KT7-013	Calzo, Ajuste (1,250)	4	4			
					14904-KT7-013	Calzo, Ajuste (1,275)	4	4			
					14905-KT7-013	Calzo, Ajuste (1,300)	4	4			
					14906-KT7-013	Calzo, Ajuste (1,325)	4	4			
					14907-KT7-013	Calzo, Ajuste (1,350)	4	4			
					14908-KT7-013	Calzo, Ajuste (1,375)	4	4			
					14909-KT7-013	Calzo, Ajuste (1,400)	4	4			
					14910-KT7-013	Calzo, Ajuste (1,425)	4	4			
					14911-KT7-013	Calzo, Ajuste (1,450)	4	4			
					14912-KT7-013	Calzo, Ajuste (1,475)	4	4			
					14913-KT7-013	Calzo, Ajuste (1,500)	4	4			
					14914-KT7-013	Calzo, Ajuste (1,525)	4	4			



GRUPO DE MOTOR

M-3

Árbol de Levas



2

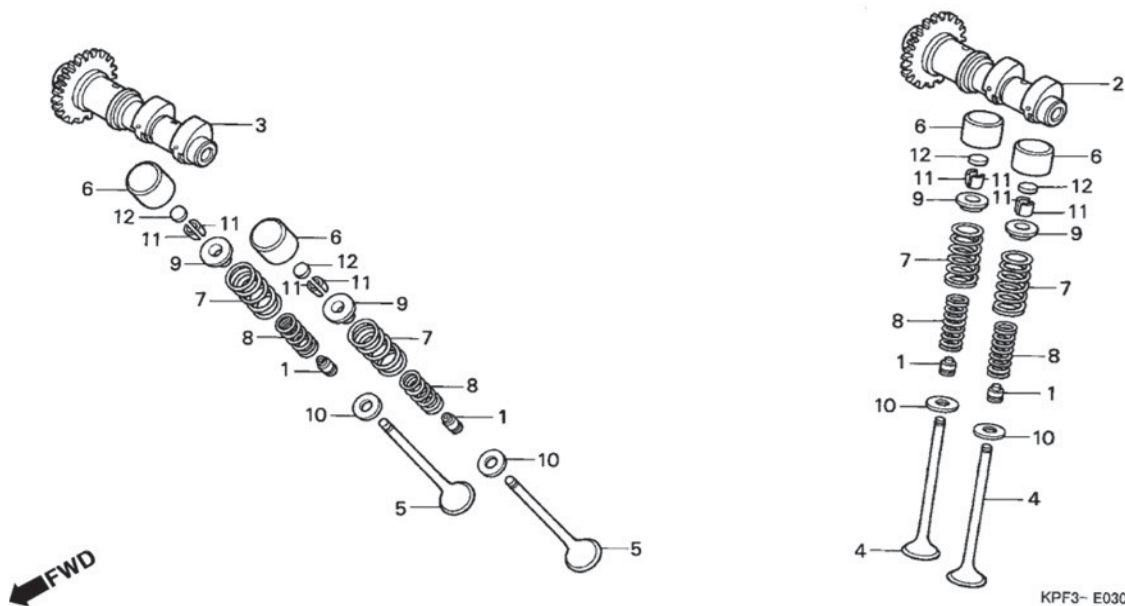
Nº de Ref.	NOMO	Artículo de servicio	THLL	Nº de Ref.	Nº de pieza	Descripción	Cant. Reqd. XR250		Nº de serie	Nota
							C/D	E/F/G		
				(12)	14915-KT7-013	Calzo, Ajuste (1,550)	4	4
					14917-KT7-013	Calzo, Ajuste (1,600)	4	4
					14918-KT7-013	Calzo, Ajuste (1,625)	4	4
					14919-KT7-013	Calzo, Ajuste (1,650)	4	4
					14920-KT7-013	Calzo, Ajuste (1,675)	4	4
					14921-KT7-013	Calzo, Ajuste (1,700)	4	4
					14922-KT7-013	Calzo, Ajuste (1,725)	4	4
					14923-KT7-013	Calzo, Ajuste (1,750)	4	4
					14924-KT7-013	Calzo, Ajuste (1,775)	4	4
					14925-KT7-013	Calzo, Ajuste (1,800)	4	4
					14926-KT7-013	Calzo, Ajuste (1,825)	4	4
					14927-KT7-013	Calzo, Ajuste (1,850)	4	4
					14928-KT7-013	Calzo, Ajuste (1,875)	4	4
					14929-KT7-013	Calzo, Ajuste (1,900)	4	4
					14930-KT7-013	Calzo, Ajuste (1,925)	4	4
					14931-KT7-013	Calzo, Ajuste (1,950)	4	4
					14932-KT7-013	Calzo, Ajuste (1,975)	4	4
					14933-KT7-013	Calzo, Ajuste (2,000)	4	4
					14934-KT7-013	Calzo, Ajuste (2,025)	4	4
					14935-KT7-013	Calzo, Ajuste (2,050)	4	4
					14936-KT7-013	Calzo, Ajuste (2,075)	4	4
					14937-KT7-013	Calzo, Ajuste (2,100)	4	4
					14938-KT7-013	Calzo, Ajuste (2,125)	4	4
					14939-KT7-013	Calzo, Ajuste (2,150)	4	4
					14940-KT7-013	Calzo, Ajuste (2,175)	4	4
					14941-KT7-013	Calzo, Ajuste (2,200)	4	4
					14942-KT7-013	Calzo, Ajuste (2,225)	4	4



GRUPO DE MOTOR

M-3

Árbol de Levas



2

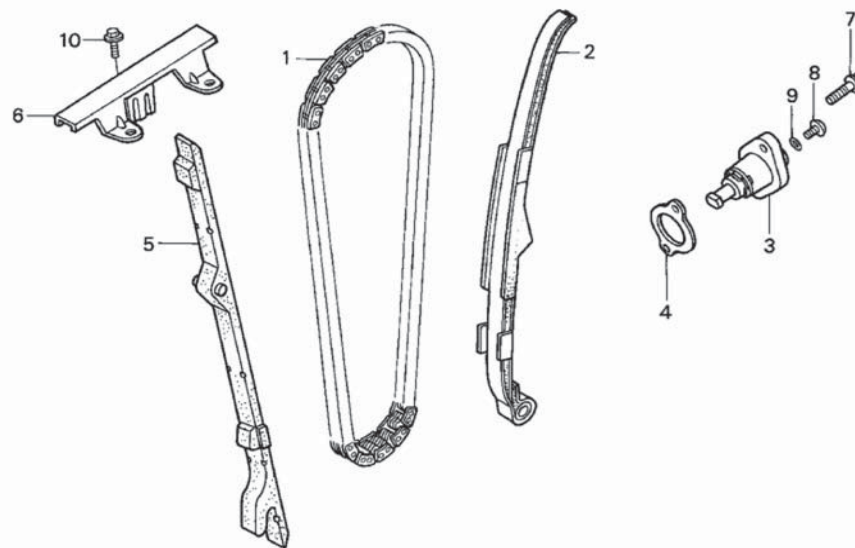
Nº de Ref.	NOMO	Artículo de servicio	THLL	Nº de Ref.	Nº de pieza	Descripción	Cant. Req'd.		Nº de serie	Nota
							C/D	E/F/G		
				(12)	14943-KT7-013	Calzo, Ajuste (2,250)	4	4		
					14944-KT7-013	Calzo, Ajuste (2,275)	4	4		
					14945-KT7-013	Calzo, Ajuste (2,300)	4	4		
					14946-KT7-013	Calzo, Ajuste (2,325)	4	4		
					14947-KT7-013	Calzo, Ajuste (2,350)	4	4		
					14948-KT7-013	Calzo, Ajuste (2,375)	4	4		
					14949-KT7-013	Calzo, Ajuste (2,400)	4	4		
					14950-KT7-013	Calzo, Ajuste (2,425)	4	4		
					14951-KT7-013	Calzo, Ajuste (2,450)	4	4		
					14952-KT7-013	Calzo, Ajuste (2,475)	4	4		
					14953-KT7-013	Calzo, Ajuste (2,500)	4	4		
					14954-KT7-013	Calzo, Ajuste (2,525)	4	4		
					14955-KT7-013	Calzo, Ajuste (2,550)	4	4		
					14956-KT7-013	Calzo, Ajuste (2,575)	4	4		
					14957-KT7-013	Calzo, Ajuste (2,600)	4	4		
					14958-KT7-013	Calzo, Ajuste (2,625)	4	4		
					14959-KT7-013	Calzo, Ajuste (2,650)	4	4		
					14960-KT7-013	Calzo, Ajuste (2,675)	4	4		
					14961-KT7-013	Calzo, Ajuste (2,700)	4	4		
					14962-KT7-013	Calzo, Ajuste (2,725)	4	4		
					14963-KT7-013	Calzo, Ajuste (2,750)	4	4		
					14964-KT7-013	Calzo, Ajuste (2,775)	4	4		
					14965-KT7-013	Calzo, Ajuste (2,800)	4	4		
					14966-KT7-013	Calzo, Ajuste (2,825)	4	4		
					14967-KT7-013	Calzo, Ajuste (2,850)	4	4		
					14968-KT7-013	Calzo, Ajuste (2,875)	4	4		
					14969-KT7-013	Calzo, Ajuste (2,900)	4	4		



GRUPO DE MOTOR

M-4

Cadena de Levas



KPF3- E0400

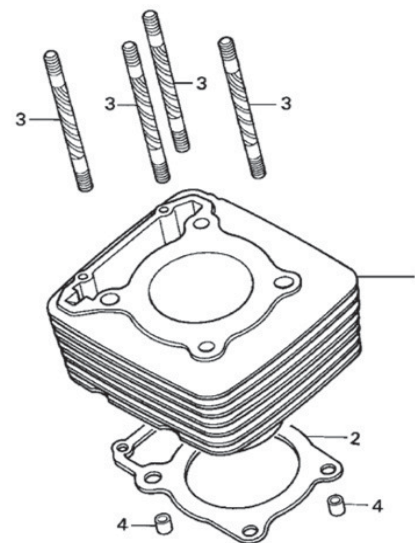
Nº de Ref.	NOMO	Artículo de servicio	THLL	Nº de Ref.	Nº de pieza	Descripción	Cant. Reqd. XR250		Nº de serie	Nota
							C/D	E/F/G		
		Ens. Accionador, Tensionador	0,3	1	14401-KPF-903	Cadena de Levas (126E) (BORG WERNER).....	1	1		
		Guía B, Cadena de Levas.....	0,4	2	14500-KPF-960	Tensionador, Cadena de Levas.....	1	-		
		Ens. Tensionador Cadena de Levas*	*3,1	3	14520-KPF-912	Accionador Cadena de Levas.....	1	1		2LA, 3LA, 4LA
		• Guía A, Cadena de Levas		4	14560-KCW-851	Empaquetadura, Accionador				
		Reja, Radiador Aceite	0,2			Tensionador	1	1		
		Tubo A, Aceite	0,3	5	14620-KPF-900	Guía A, Cadena de Levas.....	1	-		
		(Agregue 0,1 de cada)			14620-KPF-901	-	1		2LA, 3LA, 4LA
		• Tubo B, Aceite		6	14630-KPF-901	Guía B, Cadena de Levas	1	-		
		Radiador, Aceite	0,4		14630-KPF-901	-	1		2LA, 3LA, 4LA
		Cadena de Levas*	*3,2	7	90004-GHR-630	Perno, Reborde, 6x16 (NSHF)	2	2		
				8	90005-KRM-840	Tornillo, Phillips, 6x6.....	1	-		
					90005-KY7-000	-	1		2LA, 3LA, 4LA
				9	91306-KRM-840	Anillo Tórico, 1,5x9,5	1	1		
				10	90032-GHR-660	Perno, Reborde, 6x16	1	1		



GRUPO DE MOTOR

M-5

Cilindro



KPF3- E0500

2

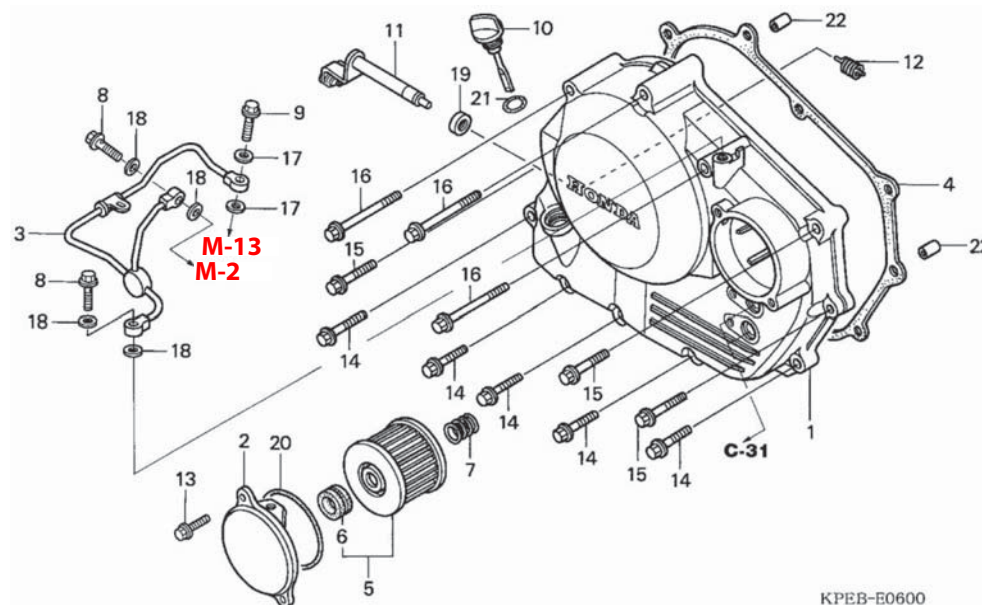
Nº de Ref.	NOMO	Artículo de servicio	THLL	Nº de Ref.	Nº de pieza	Descripción	Cant. Reqd. XR250		Nº de serie	Nota
							C/D	E/F/G		
		Empaquetadura, Cilindro*	*3,4	1	12100-KPF-900	Cilindro.....	1	1		
		Cilindro	*3,6	2	12191-KPF-900	Empaquetadura, Cilindro	1	-		
					12191-KPF-901	-	1		2LA, 3LA, 4LA
				3	90032-KPF-961	Espárrago, 10x143.....	4	4		
				4	90706-KPF-960	Espiga de Guía, 12x20.....	2	2		



GRUPO DE MOTOR

M-6

Cubierta, Lateral Derecha



2

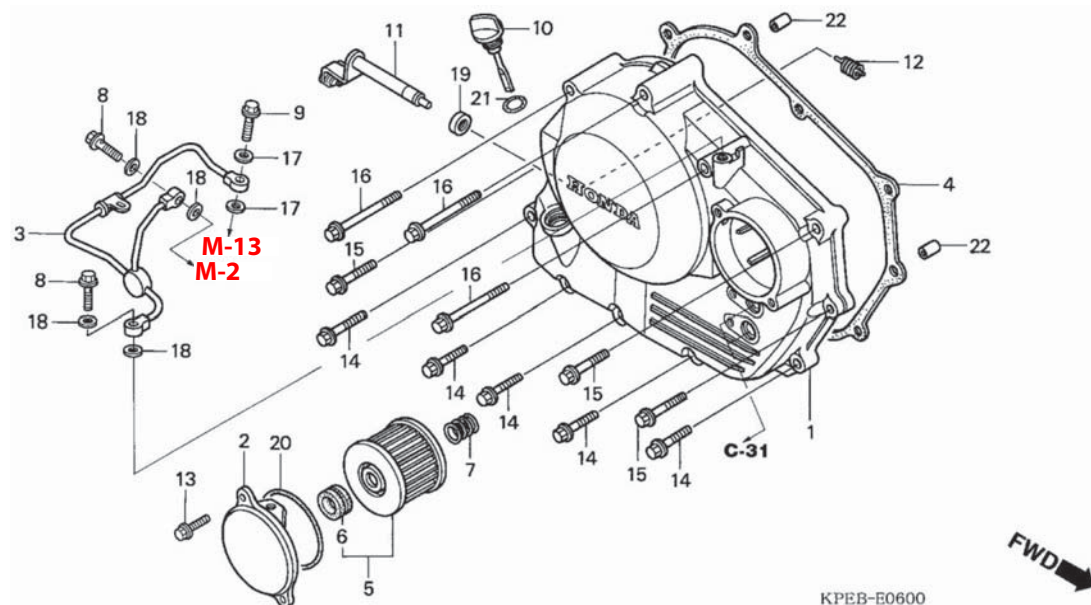
Nº de Ref.	NOMO	Artículo de servicio	THLL	Nº de Ref.	Nº de pieza	Descripción	Cant. Req'd.		Nº de serie	Nota
							C/D	E/F/G		
		Elemento, Filtro Aceite.....	0,2	1	11330-KPF-960	Cubierta, Lateral Derecha.....	1	1		
		(Incluye Pieza Relacionada)			11330-KPF-910		1	1		
		Tubo, Aceite.....	0,9	2	11333-KPF-960	Cubierta, Filtro Aceite.....	1	-		
		Empaquetadura, Cubierta Lateral Derecha			11333-KVK-900		-	1		
		Palanca, Embrague.....	1,0	4	11335-KPF-900	Tubo, Aceite.....	1	1		
		(Incluye Pieza Relacionada)			11394-KPF-900	Empaquetadura, Cubierta Lateral Derecha.....	1	-		
		Cubierta, Lateral Derecha.....	1,2		11394-KPF-901		-	1		2LA, 3LA, 4LA
				5	15412-HM5-A10	Elemento, Filtro Aceite.....	1	1		
				6	15413-MC8-000	Goma, Filtro.....	1	1		
				7	15414-KF0-000	Resorte, Elemento Filtro Aceite.....	1	1		
				8	15532-KPF-900	Perno, Reborde, 8x24.....	2	2		
				9	15533-KPF-900	Perno, Reborde, 7x25.....	1	1		
				10	15650-KPF-900	Medidor, Nivel Aceite.....	1	1		
				11	22810-KPF-900	Palanca, Embrague.....	1	1		
				12	22815-KM7-700	Resorte, Palanca Embrague.....	1	1		
				13	90004-GHR-630	Perno, Reborde, 6x16 (NSHF).....	2	2		
				14	90004-GHR-680	Perno, Reborde, 6x28 (NSHF).....	5	5		
				15	90004-GHR-710	Perno, Reborde, 6x40 (NSHF).....	3	3		
				16	90004-GHB-760	Perno, Reborde, 6x65 (NSHF).....	3	3		
				17	90441-MC0-000	Arandela, Sellado, 7mm.....	2	2		
				18	90475-KPF-960	Arandela C, 8mm.....	2	2		
				19	91204-KK0-003	Retén de Aceite, 12x18x5 (ARAI).....	1	1		
				20	91302-KPF-960	Anillo Tórico, 54x2,4.....	1	1		



GRUPO DE MOTOR

M-6

Cubierta, Lateral Derecha



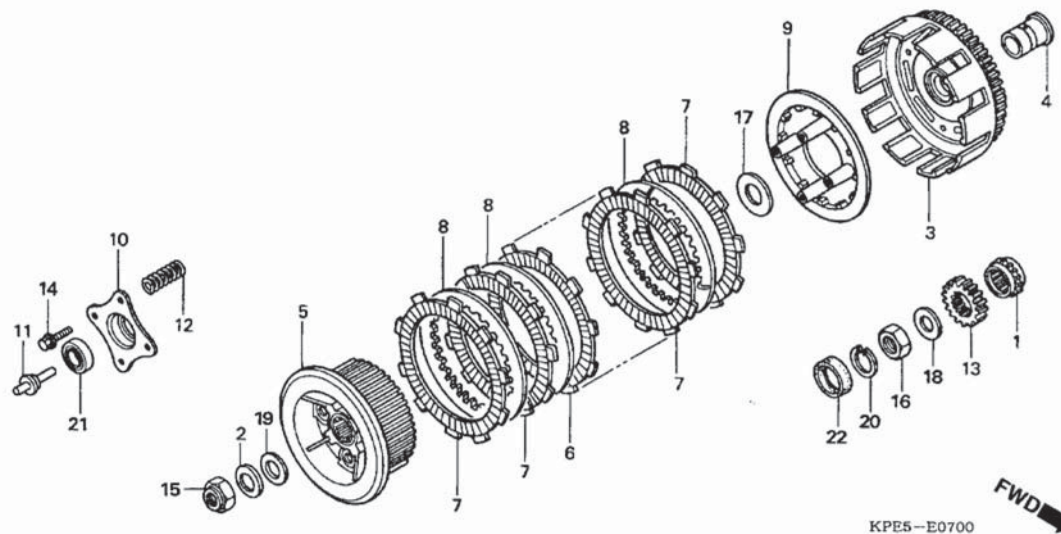
2

Nº de Ref.	NOMO	Artículo de servicio	THLL	Nº de Ref.	Nº de pieza	Descripción	Cant. Reqd.			Nº de serie	Nota
							C/D	E/F/G	XR250		
				21	91307-KRM-840	Anillo Tórico, 18x3.....	1	1			
				22	90702-KRM-840	Espiga de Guía, 8x14.....	2	2			



GRUPO DE MOTOR

M-7 Embrague



2

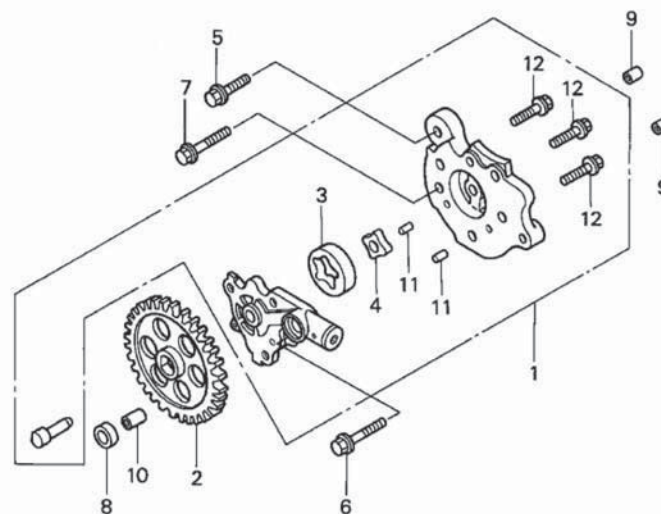
Nº de Ref.	NOMO	Artículo de servicio	THLL	Nº de Ref.	Nº de pieza	Descripción	Cant. Req'd.		Nº de serie	Nota
							C/D	E/F/G		
		Pasador, Accionador Embrague	0,9	1	14312-KPF-900	Piñón, Sincronización (17D).....	1	1
		Resorte, Embrague	1,0	2	15451-KPF-960	Arandela, Traba, 16mm	1	1
		(El Mismo Tiempo Para Dos Unidades o Mas)		3	22100-KPF-960	Carcasa, Embrague	1	1
		Carcasa, Embrague	1,2	4	22116-KR0-010	Guía, Carcasa Externa Embrague.....	1	1
		• Embrague, Cubo		5	22121-KCZ-000	Embrague, Cubo	1	1
		• Disco, Fricción Embrague		6	22201-MAE-000	Disco, Fricción Embrague.....	2	2
		(Incluye Pieza Relacionada)		7	22201-MAL-600	Disco, Fricción Embrague.....	4	4
		(El Mismo Tiempo Para Dos Unidades o Mas)		8	22321-KF0-770	Placa, Embrague	5	5
		• Placa, Presión Embrague		9	22350-KPF-900	Placa, Presión Embrague	1	1
		Engranaje, Mando Primario.....	1,3	10	22366-HC4-000	Tapa, Accionador Embrague	1	1
				11	22366-KCZ-000	Resorte, Embrague (Rosa)	1	1
				12	22401-KPF-900	Resorte, Embrague.....	4	4
				13	23121-KPF-900	Engranaje, Mando Primario (20D)	1	1
				14	90001-KPF-900	Tuerca, Reborde, 6x25	4	4
				15	90201-KCZ-010	Tuerca, Especial, 16mm.....	1	1
				16	90235-KPF-900	Tuerca, Traba, 16mm.....	1	1
				17	90404-KK0-000	Arandela, 20x37x2.....	1	1
				18	90431-KM1-010	Arandela, Empuje, 16,2x30x2,0	1	1
				19	90462-107-000	Arandela, Empuje, 16mm	1	1
				20	90601-KPF-900	Grapa Circular, Interior (24).....	1	1
				21	91007-KPF-901	Cojinete, Bolas, 6903 (NGK)	1	1
				22	91203-KK0-003	Retén de Aceite, 14x22x5	1	1



GRUPO DE MOTOR

M-8

Bomba de Aceite



KPF3- E0800



Nº de Ref.	NOMO	Artículo de servicio	THLL	Nº de Ref.	Nº de pieza	Descripción	Cant. Reqd.		Nº de serie	Nota
							C/D	E/F/G		
		Engranaje, Mandado Bomba de Aceite.....	0,9	1	15100-KPF-900	Ens. Bomba de Aceite	1	1
		Ens. Bomba de Aceite	1,4	2	15105-KPF-900	Engranaje, Mandado Bomba de Aceite (30D).....	1	1
				3	15122-KPF-900	Rotor, Exterior Bomba de Aceite.....	1	1
				4	15123-KPF-900	Rotor, Interior Bomba de Aceite	1	1
				5	90004-GHR-660	Perno, Reborde, 6x22 (NSHF)	1	1
				6	90004-GHR-700	Perno, Reborde, 6x35 (NSHF)	1	1
				7	90004-GHR-790	Perno, Reborde, 6x80 (NSHF)	1	1
				8	91303-KPF-960	Empaquetadura, Goma	1	1
				9	90702-KRM-840	Espiga de Guía, 8x14	2	2
				10	90703-KRM-840	Espiga de Guía, 10x12	1	1
				11	94303-04065	Espiga de Guía, 4x6,5	2	2
					90707-KPF-960	2	2
				12	90040-GHR-660	Perno, Reborde, 6x16	3	3

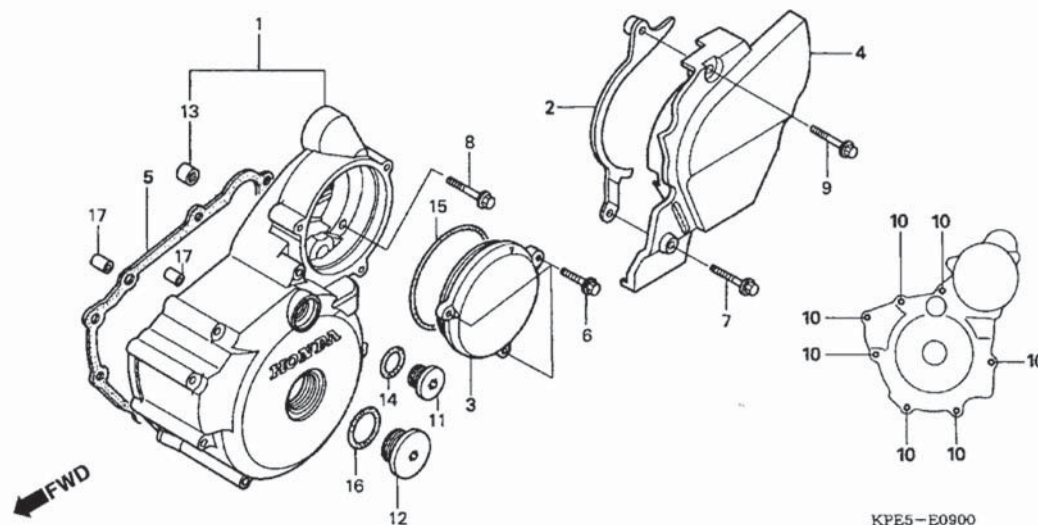
2



GRUPO DE MOTOR

M-9

Cubierta de la Carcasa Izquierda del Motor



2

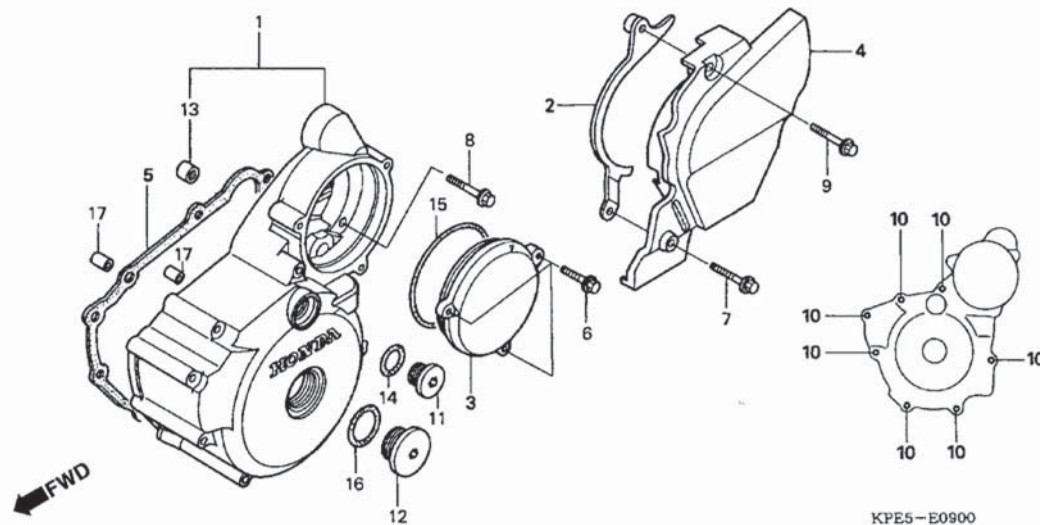
Nº de Ref.	NOMO	Artículo de servicio	THLL	Nº de Ref.	Nº de pieza	Descripción	Cant. Reqd.			Nº de serie	Nota
							C/D	E/F/G	XR250		
		Cubierta, Engranaje Reducción	0,1	1	11340-KPF-960	Cubierta, Lateral Izquierda	1	-			
		• Cubierta, Trasera Izquierda			11340-KPF-900	-	1			
		Empaquetadura, Cubierta Lateral		2	11352-KPF-900	Guía, Cadena de Transmisión	1	1			
		Izquierda	0,6	3	11355-KPF-960	Cubierta, Engranaje Reducción.....	1	-			
		Cubierta, Lateral Izquierda	0,8		11355-KPF-900	1	1			
				4	11360-KPE-730	Cubierta, Trasera Izquierda.....	1	-			
					11360-KPE-900	1	1			
				5	11395-KW3-880	Empaquetadura, Cubierta Lateral	1	-			
					11395-KW3-881	Izquierda.....	-	1			2LA, 3LA, 4LA
				6	90004-GHB-630	Perno, Reborde, 6x16 (NSHF).....	3	3			
					90004-GHR-630	3	3			
				7	90004-GHB-670	Perno, Reborde, 6x25 (NSHF).....	1	1			
					90004-GHR-670	1	1			
				8	90004-GHB-690	Perno, Reborde, 6x32 (NSHF).....	1	1			
					90004-GHR-690	1	1			
				9	90004-GHB-700	Perno, Reborde, 6x35 (NSHF).....	1	1			
					90004-GHR-700	1	1			
				10	90004-GHB-760	Perno, Reborde, 6x35 (NSHF).....	7	7			
					90004-GHR-760	7	7			
				11	90084-KPS-900	Tapa, 14mm.....	1	1			
				12	90087-KGA-850	Tapa, 30mm.....	1	1			
				13	91021-KPF-961	Cojinete, Agujas, 10x14x10.....	1	-			
					91021-KR0-000	1	1			
				14	91303-KRM-840	Anillo Tórico, 13,8x2,5.....	1	1			
				15	91314-MJ0-000	Anillo Tórico, 3x70.....	1	1			



GRUPO DE MOTOR

M-9

Cubierta de la Carcasa Izquierda del Motor



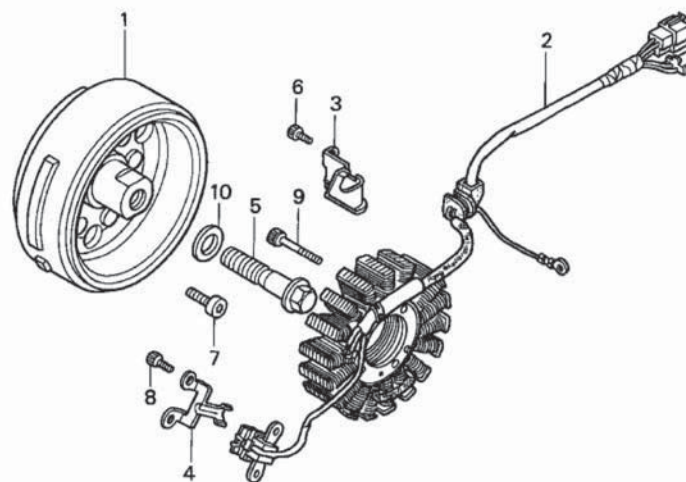
2

Nº de Ref.	NOMO	Artículo de servicio	THLL	Nº de Ref.	Nº de pieza	Descripción	Cant. Reqd. XR250		Nº de serie	Nota
							C/D	E/F/G		
				16	91356-KSS-900	Anillo Tórico, 30mm	1	1
				17	90702-KRM-840	Espiga de Guía, 8x14	2	2



GRUPO DE MOTOR

M-10 Generador



KPF3- F1000

2

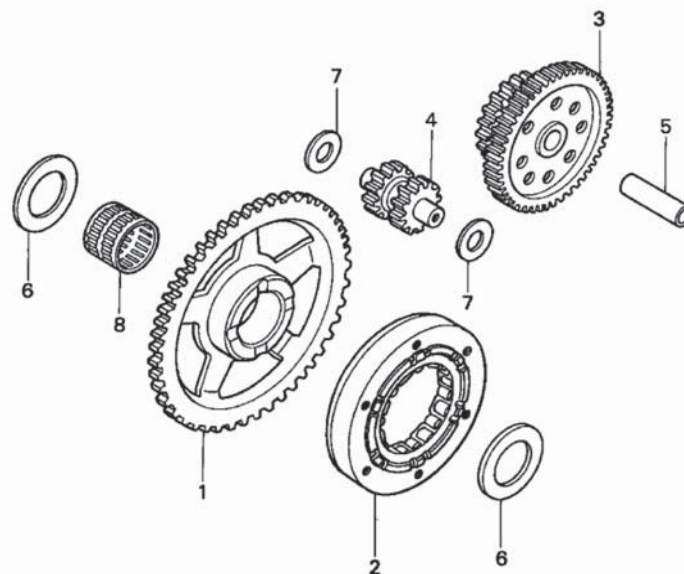
Nº de Ref.	NOMO	Artículo de servicio	THLL	Nº de Ref.	Nº de pieza	Descripción	Cant. Reqd.		Nº de serie	Nota
							C/D	E/F/G		
		Ens. Generador.....	0,9	1	31110-KPE-901	Ens. Generador	1	1
		• Ens. Estator		2	31120-KPE-931	Estator.....	1	1
				3	32111-KPF-900	Abrazadera, Cableado Generador C.A.	1	1
				4	32112-KW3-000	Abrazadera, Cableado Generador Pulso.....	1	1
				5	90023-MA6-000	Perno, Reborde, 12x45	1	1
				6	90071-ME9-000	Tornillo, Allen, 6x15	1	1
				7	90085-KRM-850	Tornillo, Allen, 6mm	6	6
				8	90089-KCZ-000	Tornillo, Allen, 5x14	2	2
				9	90092-KE5-000	Perno, Limitador Eje Tensionador	3	3
				10	90504-KPF-900	Arandela, 12,5x26x4,3.....	1	1



GRUPO DE MOTOR

M-11

Embrague de Arranque



KPF3- E1100

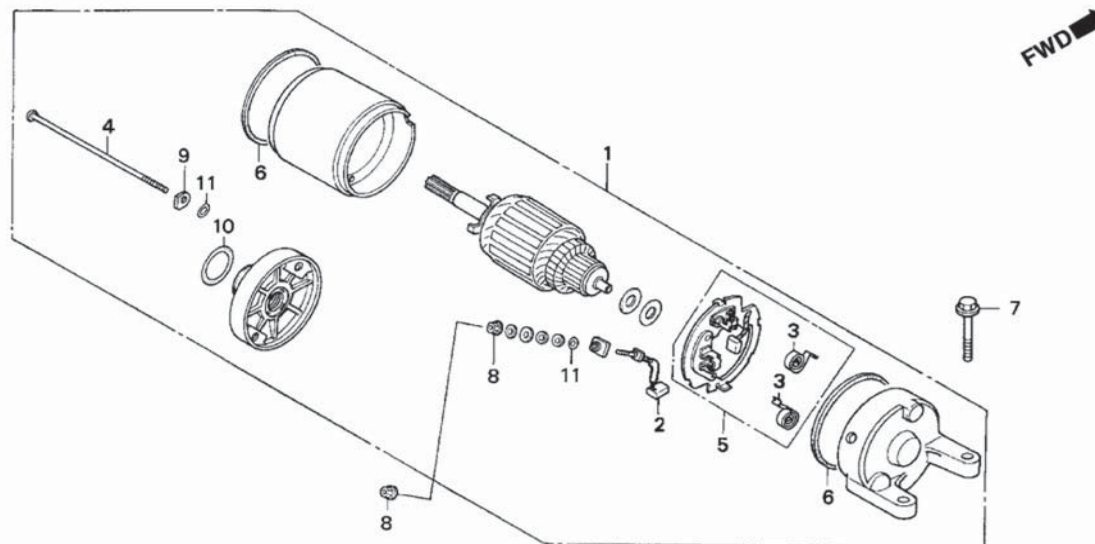
Nº de Ref.	NOMO	Artículo de servicio	THLL	Nº de Ref.	Nº de pieza	Descripción	Cant. Reqd.		Nº de serie	Nota
							C/D	E/F/G		
		Engranaje, Reducción Arranque.....	0,2	1	28111-KPF-900	Engranaje, Mandado Arranque (60D)	1	1
		Engranaje, Intermedio Arranque.....	0,7	2	28125-KW3-006	Embrague, Una Vía Arranque	1	1
		Engranaje, Mandado Arranque.....	0,8	3	28131-KPF-900	Engranaje, Reducción Arranque (69D/20D).....	1	1
		Embrague, Una Vía Arranque.....	0,9	4	28141-KR0-010	Engranaje, Intermedio Arranque (12D/12D).....	1	1
				5	28151-KPF-900	Eje, Engranaje Arranque	1	1
				6	90407-415-000	Arandela, Empuje, 26mm	2	2
				7	90452-187-000	Arandela, 10x21	2	2
				8	91102-KR0-003	Cojinete, Agujas, 26x31x24 (NTN)	1	1



GRUPO DE MOTOR

M-12

Motor de Arranque



KPEB- E1200

2

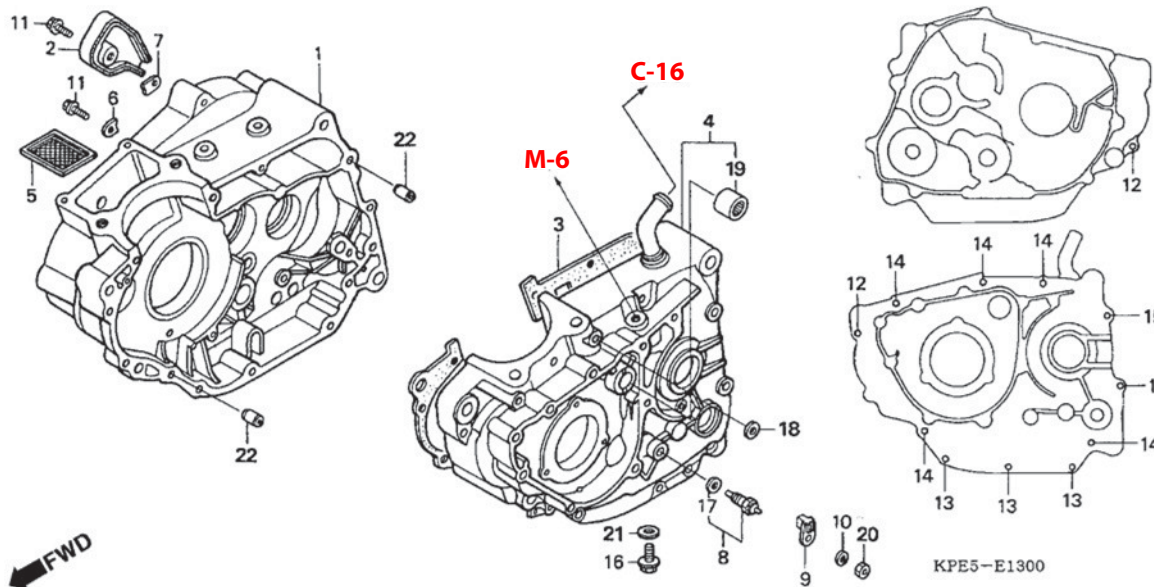
Nº de Ref.	NOMO	Artículo de servicio	THLL	Nº de Ref.	Nº de pieza	Descripción	Cant. Reqd.		Nº de serie	Nota
							C/D	E/F/G		
		Ens. Motor de Arranque.....	0,6	1	31200-KBR-008	Ens. Motor de Arranque	1	1		
		Terminal, Escobillas	09	2	31201-KS5-901	Terminal, Escobillas	1	1		
		• Juego Soporte, Escobilla		3	31204-KS5-901	Resorte, Escobilla Carbón	2	2		
				4	31205-KL8-711	Perno, Fijación	2	2		
				5	31206-KW1-901	Juego Soporte, Escobilla.....	1	1		
				6	31207-KS5-901	Anillo	2	2		
				7	90004-GHR-680	Perno, Reborde, 6x28 (NSHF)	2	2		
				8	90071-MB0-000	Tuerca-Arandela, 6mm	2	2		
				9	90122-MN4-008	Arandela, Placa Acero	2	2		
				10	91309-425-003	Anillo Tórico, 24,4x3,1 (ARAI)	1	1		
				11	91320-MB0-000	Anillo Tórico	3	3		



GRUPO DE MOTOR

M-13

Carcasa del Motor



2

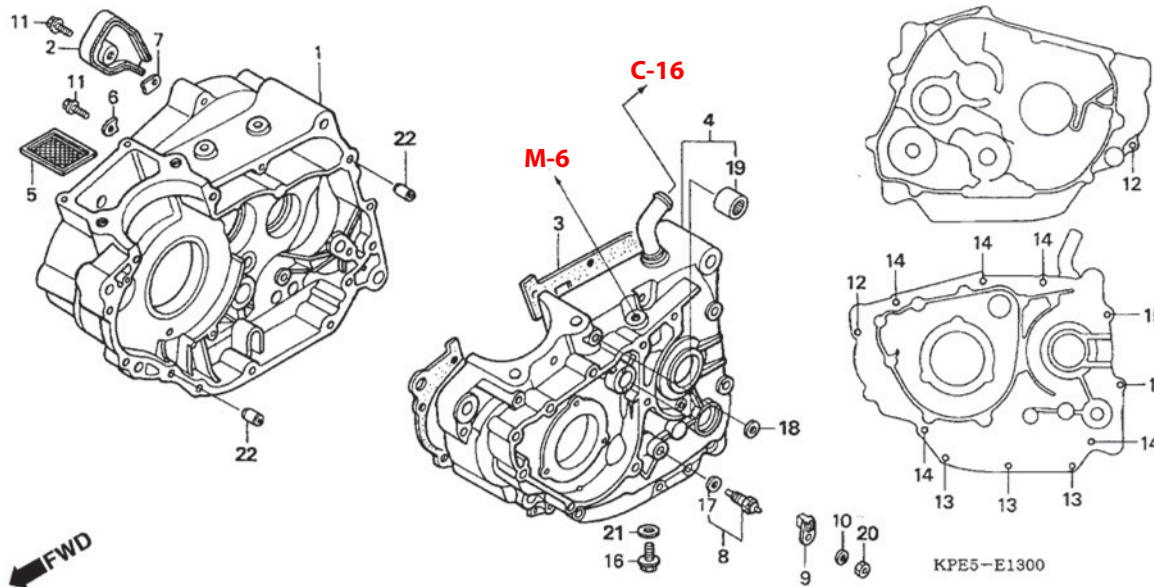
Nº de Ref.	NOMO	Artículo de servicio	THLL	Nº de Ref.	Nº de pieza	Descripción	Cant. Req'd.		Nº de serie	Nota
							XR250			
							C/D	E/F/G		
		Ens. Interruptor, Punto Muerto.....	0,3	1	11100-KPF-900	Carcasa del Motor, Derecha.....	1	1		
		Tamiz, Filtro de Aceite.....	0,9	2	11110-KPF-900	Placa, Respiradero.....	1	1		
		Empaquetadura, Carcasa del Motor *	*5,7	3	11191-KPF-900	Empaquetadura, Carcasa del Motor.....	1	-		
		Carcasa del Motor, Derecha *	*6,3	4	11200-KPF-900	Carcasa del Motor, Izquierda.....	1	1		2LA
		Carcasa del Motor, Izquierda *	*7,1	5	15421-KK0-000	Tamiz, Filtro de Aceite.....	1	1		
		Carcasa del Motor, Ambas.....	7,5	6	23521-KK0-000	Placa, Fijación Cojinete.....	1	1		
				7	23522-KW3-000	Placa B, Fijación Cojinete.....	1	1		
				8	35600-413-023	Ens. Interruptor, Punto Muerto (TEC).....	1	1		
				9	35601-KG0-000	Guía, Interruptor Punto Muerto.....	1	1		
				10	47134-567-000	Arandela C.....	1	1		
					90408-KPF-960	1	1		
				11	90004-GHB-630	Perno, Reborde, 6x16 (NSHF).....	2	2		
				12	90004-GHB-700	Perno, Reborde, 6x35 (NSHF).....	2	2		
				13	90004-GHB-740	Perno, Reborde, 6x55 (NSHF).....	3	3		
				14	90004-GHB-770	Perno, Reborde, 6x70 (NSHF).....	5	5		
				15	90004-GHB-810	Perno, Reborde, 6x90 (NSHF).....	2	2		



GRUPO DE MOTOR

M-13

Carcasa del Motor



2

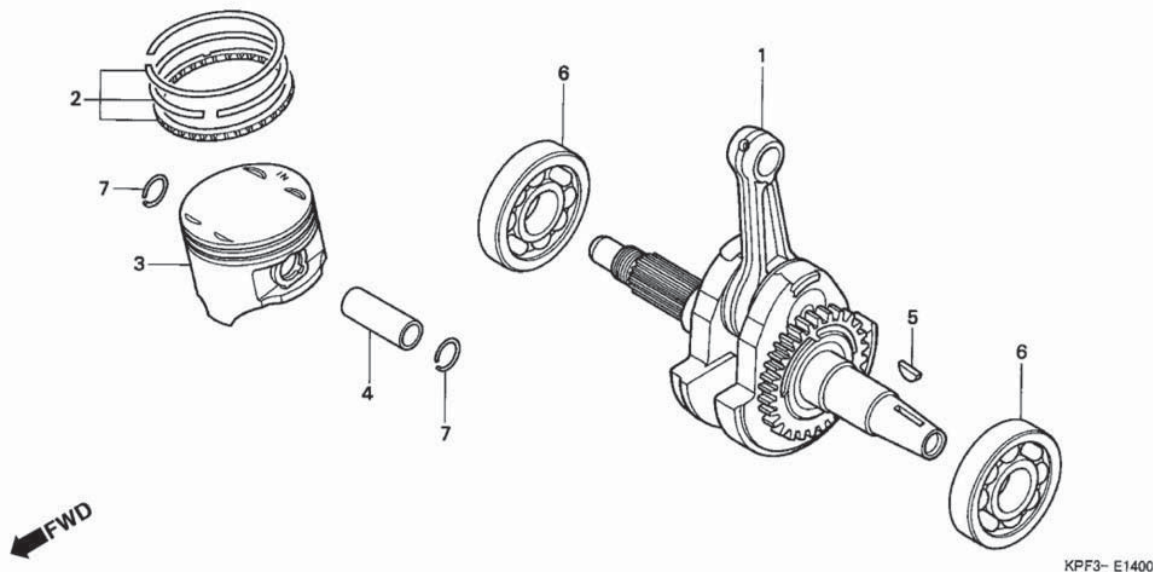
Nº de Ref.	NOMO	Artículo de servicio	THLL	Nº de Ref.	Nº de pieza	Descripción	Cant. Reqd.		Nº de serie	Nota
							C/D	E/F/G		
				16	90131-883-000	Perno, Plugue Drenaje, 12x15.....	1	-		
					90131-KRM-840	Perno, Plugue Drenaje, 12mm.....	-	1		2LA, 3LA, 4LA
				17	90443-KR0-000	Arandela, Interruptor Punto Muerto	1	1		
				18	90488-425-000	Arandela, 6mm	1	1		
				19	91022-KPF-961	Cojinete, Agujas, 1010 (NTN).....	1	1		
				20	90201-GHR-610	Tuerca, Hex., 4mm.....	1	1		
				21	90401-KRM-R20	Arandela, Plugue de Drenaje, 12mm	1	1		
				22	90702-KRM-840	Espiga de Guía, 8x14	2	2		



GRUPO DE MOTOR

M-14

Cigüeñal • Pistón



2

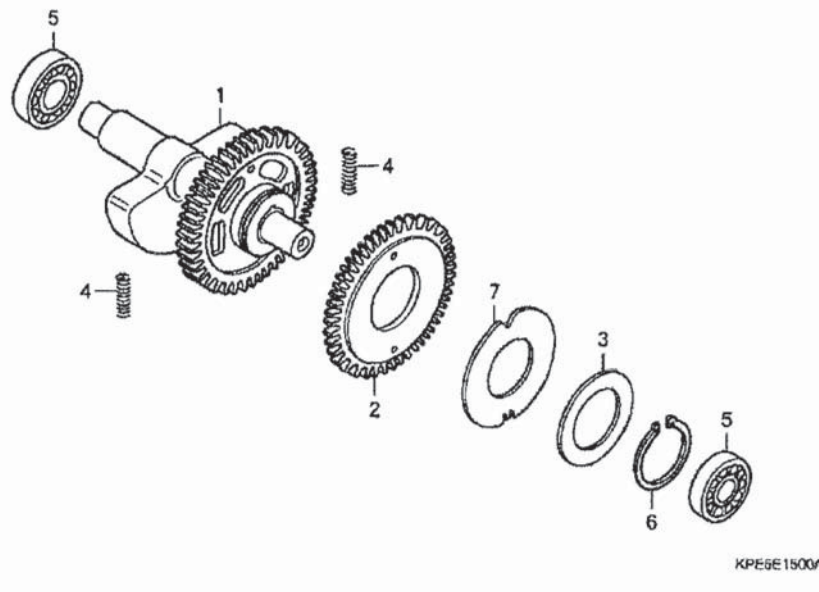
Nº de Ref.	NOMO	Artículo de servicio	THLL	Nº de Ref.	Nº de pieza	Descripción	Cant. Reqd. XR250		Nº de serie	Nota
							C/D	E/F/G		
		Pasador, Pistón*.....	*3,5	1	13000-KPF-960	Cigüeñal.....	1	1		
		Juego Anillo, Pistón*.....	*3,6	2	13011-KPF-900	Juego Anillo, Pistón (STD.) (NIPPON).....	1	1		
		• Pistón			13021-KPF-900	Juego Anillo, Pistón (0,25).....	(1)	(1)		
		Cojinete, Radial de Bolas,			13031-KPF-900	Juego Anillo, Pistón (0,50).....	(1)	(1)		
		28x76x18*.....	*5,9	3	13101-KPF-900	Pistón.....	1	1		
		(Lado Izquierdo 6,6)			13102-KPF-900	Pistón (0,25).....	(1)	(1)		
		Cigüeñal*.....	*6,7		13103-KPF-900	Pistón (0,50).....	(1)	(1)		
				4	13111-KPF-900	Pasador, Pistón.....	1	1		
				5	13331-360-000	Llave, Woodruff Especial, 25x14.....	1	1		
				6	91001-KPF-901	Cojinete, Radial de Bolas, 28x76x18.....	2	2		
				7	13112-KPF-960	Presilla, Pasador del Pistón, 17mm.....	2	2		



GRUPO DE MOTOR

M-15

Eje Balanceador



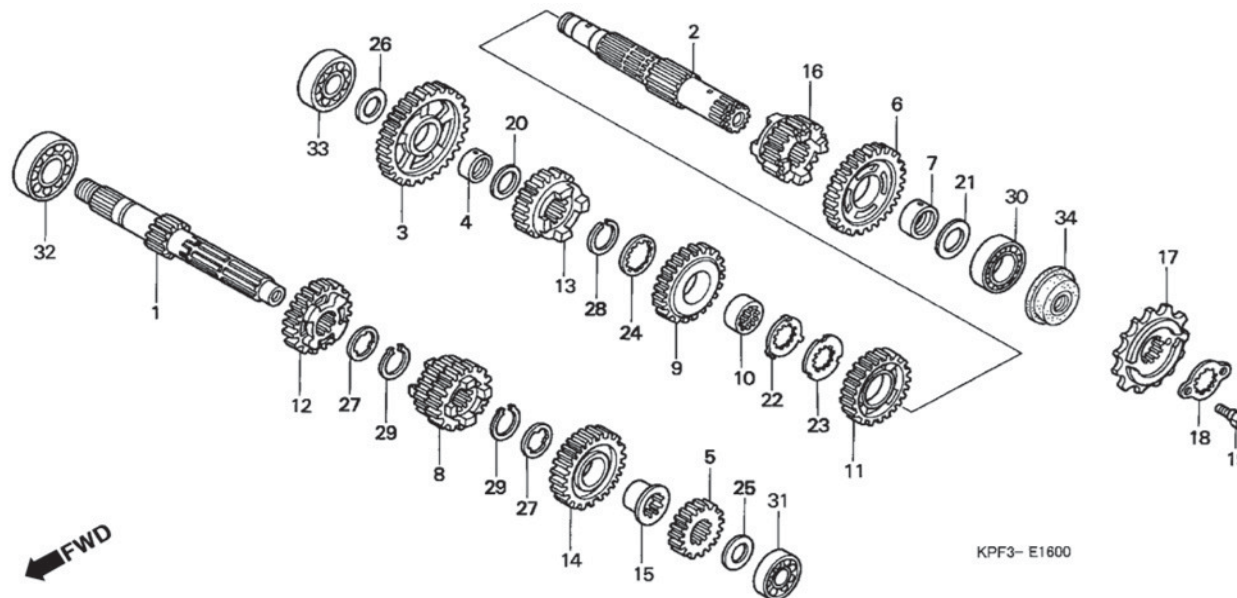
2

Nº de Ref.	NOMO	Artículo de servicio	THLL	Nº de Ref.	Nº de pieza	Descripción	Cant. Reqd.		Nº de serie	Nota
							C/D	E/F/G		
		Cojinete, Radial de Bolas, 6313	*5,9	1	13410-KPF-960	Eje, Balanceador.....	1	1
		(Lado Izquierdo 6,5)		2	13421-KPF-900	Engranaje, Mandado Secundario		
		Eje, Balanceador*	*6,5			Balanceador (34D).....	1	1
		• Engranaje, Mandado Secundario		3	13423-KPF-003	Resorte, Disco Balanceador	1	1
		Balanceador		4	14333-KPF-960	Resorte, Engranaje Balanceador	2	2
				5	91002-KPF-901	Cojinete, Radial de Bolas, 13x37x12	2	2
				6	90601-KPF-960	Grapa Circular, Exterior, 32mm	1	1
				7	90402-KPF-960	Arandela, 32x58x1.....	1	1



GRUPO DE MOTOR

M-16 Transmisión



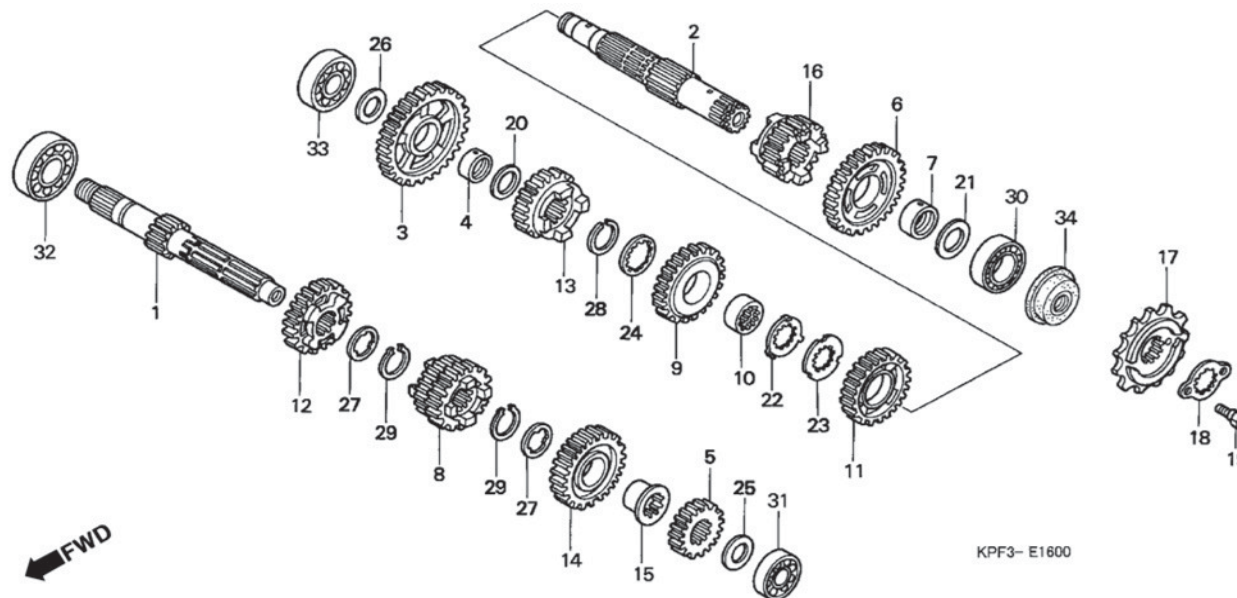
2

Nº de Ref.	NOMO	Artículo de servicio	THLL	Nº de Ref.	Nº de pieza	Descripción	Cant. Req'd.		Nº de serie	Nota
							C/D	E/F/G		
		Piñón.....	0,2	1	23211-KPF-900	Eje Principal, Transmisión (13D).....	1	1		
		Eje Principal, Transmisión* (Incluye Pieza Relacionada)	5,9	2	23220-KPF-900	Eje Secundario, Transmisión	1	1		
		• Eje Secundario, Transmisión (Incluye Pieza Relacionada)		3	23411-KPF-900	Engranaje, Secundaria (36D).....	1	1		
		(Cuando se Hace el Mantenimiento de la Unidad Comp. el THLL es 6,1)		4	23412-KCZ-000	Buje, 18x23x9,5	1	1		
				5	23421-KPE-900	Engranaje, Principal 2ª (18D).....	1	1		
				6	23431-KPF-900	Engranaje, Secundario 2ª (32D)	1	1		
				7	23432-KCZ-000	Buje, 22x25x10	1	1		
				8	23441-KPF-900	Engranaje, Principal 3ª & 4ª (21/24D).....	1	1		
				9	23451-KPF-900	Engranaje, Secundario 3ª (28D)	1	1		
				10	23452-KW3-000	Collarín, Estriada, 22x25x9	1	1		
				11	23471-KPF-900	Engranaje, Secundario 4ª (26D)	1	1		
				12	23481-KPF-900	Engranaje, Principal 5ª (26D).....	1	1		
				13	23491-KPF-900	Engranaje, Secundario 5ª (24D)	1	1		
				14	23501-KPF-900	Engranaje, Principal 6ª (27D).....	1	1		
				15	23505-KW3-000	Collarín, Estriada, 23mm	1	1		
				16	23511-KPF-900	Engranaje, Secundario 6ª (22D)	1	1		
				17	23801-KPF-960	Piñón (13D).....	1	1		
				18	23804-KPF-900	Placa, Fijación	1	1		
				19	90084-KRM-840	Perno, Fijación Piñón	1	1		
				20	90401-KCZ-000	Arandela, Empuje, 18mm	1	1		



GRUPO DE MOTOR

M-16 Transmisión



2

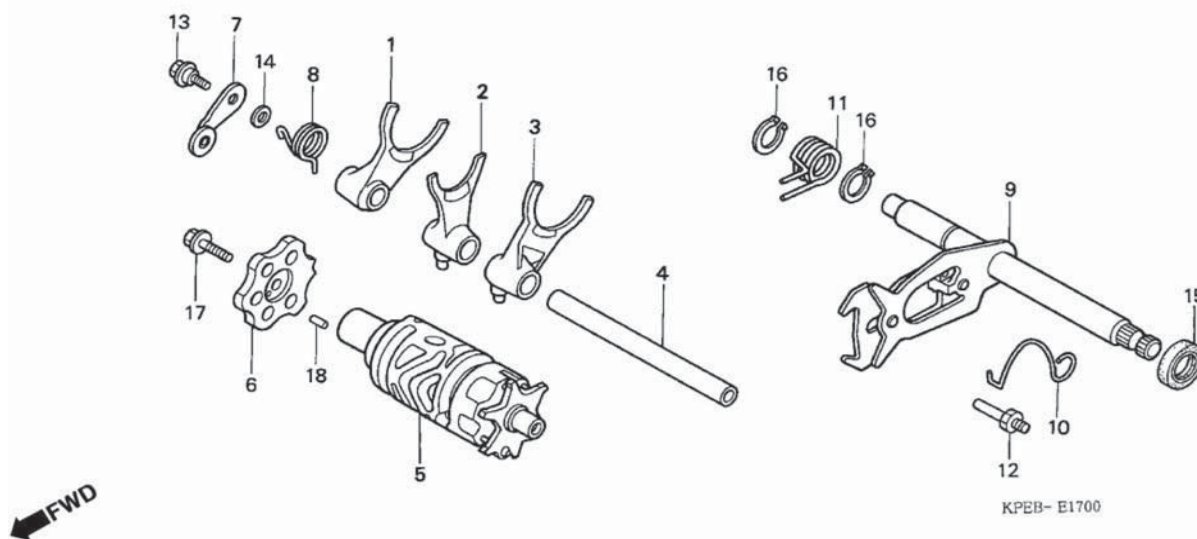
Nº de Ref.	NOMO	Artículo de servicio	THLL	Nº de Ref.	Nº de pieza	Descripción	Cant. Reqd.		Nº de serie	Nota
							C/D	E/F/G		
				21	90401-KE7-000	Arandela, Empuje, 22,2mm	1	1
				22	90402-KW3-000	Arandela, Traba, 22x27x0,8.....	1	1
				23	90403-KW3-000	Arandela, Empuje, 22x30x1,6.....	1	1
				24	90404-KW3-000	Arandela, Empuje, 22x21x1	1	1
				25	90451-KPS-900	Arandela, Empuje, 15mm	1	1
				26	90454-KF0-000	Arandela, Empuje, 17mm	1	1
				27	90455-KPS-900	Arandela A, Estriada, 20mm	2	2
				28	90601-KPS-900	Grapa Circular, Exterior, 22mm	1	1
				29	90605-KPS-900	Juego Anillo de Ajuste, 20mm.....	2	2
				30	91004-KW3-004	Cojinete, Bolas, 62/22 (NGK).....	1	1
				31	91004-KPF-901	Cojinete, Bolas, 6202 (NGK)	1	1
				32	91003-KPF-901	Cojinete, Bolas, 6204 (NGK)	1	1
				33	91005-KPF-901	Cojinete, Radial de Bolas, 17x42x12 (NGK)....	1	1
				34	91201-KW3-003	Retén de Aceite, 21,5x36x8.....	1	1



GRUPO DE MOTOR

M-17

Tambor de Cambio



2

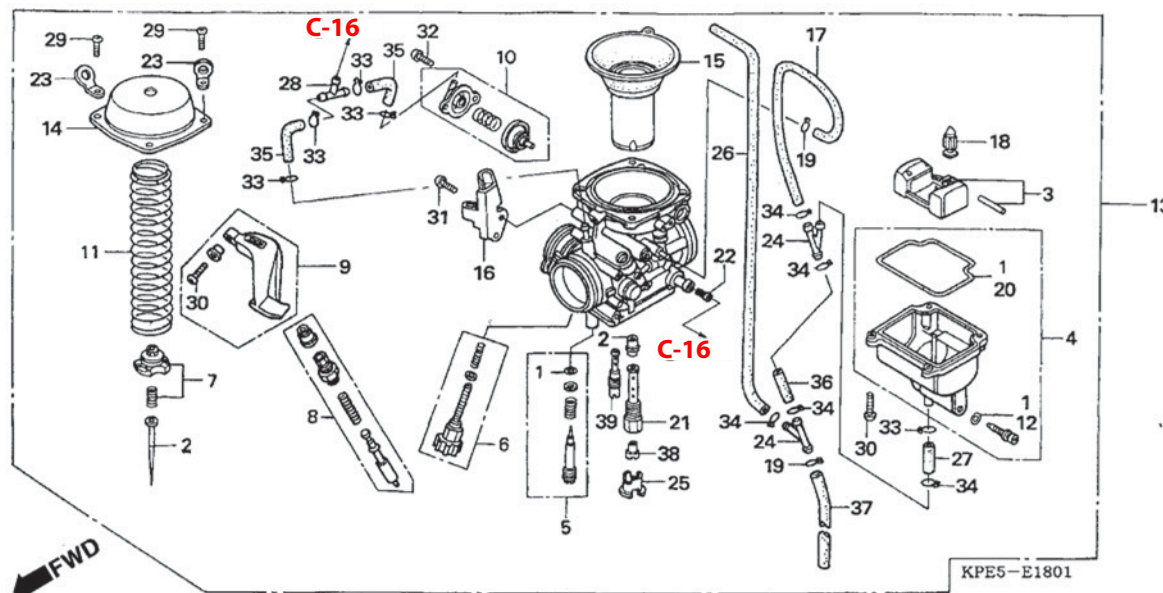
Nº de Ref.	NOMO	Artículo de servicio	THLL	Nº de Ref.	Nº de pieza	Descripción	Cant. Req'd.		Nº de serie	Nota
							XR250	E/F/G		
		Excéntrica, Cambio Velocidades.....	1,0	1	24211-KPF-900	Horquilla, Cambio Velocidades Derecha	1	1
		• Obturador, Tambor Cambio Velocidades		2	24212-KPF-900	Horquilla, Cambio Velocidades Central	1	1
		(Incluye Pieza Relacionada)		3	24213-KPF-900	Horquilla, Cambio Velocidades Izquierda	1	1
		Eje, Cambio Velocidades*	*5,8	4	24241-KCZ-000	Eje, Guía Horquilla Cambio Velocidades.....	1	1
		(Incluye Pieza Relacionada)		5	24300-KPF-900	Tambor, Cambio Velocidades.....	1	1
		Horquilla, Cambio Velocidades*	*5,9	6	24411-KCZ-000	Excéntrica, Cambio Velocidades	1	1
		(El Mismo Tiempo Para Dos Unidades o Mas)		7	24430-KK0-000	Obturador, Tambor Cambio Velocidades.....	1	1
		• Tambor, Cambio Velocidades		8	24435-KCZ-000	Resorte, Obturador Tambor Cambio.....	1	1
				9	24610-KPF-900	Eje, Cambio Velocidades.....	1	1
				10	24624-MT3-000	Resorte, Cambio Velocidades	1	1
				11	24651-MAK-F00	Resorte, Retorno Cambio Velocidades	1	1
					24651-KE5-000	Resorte, Retorno Cambio Velocidades	1	1
				12	24652-028-000	Perno, Resorte Retorno Cambio.....	1	1
				13	90022-KRM-840	Pivote, Brazo Obturador Tambor Cambio.....	1	1
				14	90417-KRM-840	Arandela, Obturador Tambor Cambio.....	1	1
				15	91202-965-003	Retén de Aceite, 14x28x7 (ARAI).....	1	1
				16	90606-KRM-840	Grapa Circular, Exterior, 14mm	2	2
				17	90032-GHR-680	Perno, Reborde, 6x20	1	1
				18	96220-30098	Rodillo, 3x9,8.....	1	1
					91101-KPF-960	1	1



GRUPO DE MOTOR

M-18

Carburador



2

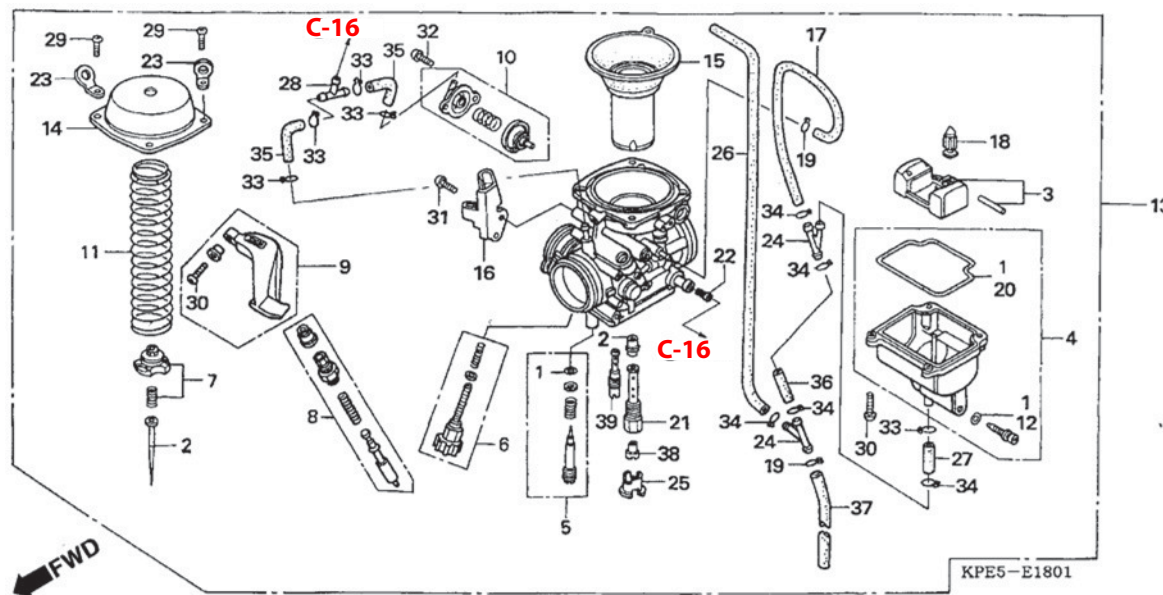
Nº de Ref.	NOMO	Artículo de servicio	THLL	Nº de Ref.	Nº de pieza	Descripción	Cant. Req'd.		Nº de serie	Nota
							C/D	E/F/G		
		Juego Válvula, Arranque	0,3	1	16010-KPK-901	Juego Empaquetadura	1	1		
		Juego Cubeta, Flotador	0,9	2	16012-KPF-891	Juego Agujas, Surtidor	(1)	(1)		
		Pistón, Vacío	1,0		16012-KPF-851	(1)	(1)		
		Juego Flotador 1,1		3	16013-KR3-980	Juego Flotador	(1)	(1)		
		• Válvula, Flotador		4	16015-KPF-961	Juego Cubeta, Flotador	1	1		
		• Surtidor, Principal,		5	16016-MY6-750	Juego Tornillo	1	1		
		Juego Agujas, Surtidor	1,2							
		• Ens. Carburador		6	16028-KCZ-000	Juego Tornillo	1	1		
				7	16037-ME5-671	Juego Placa, Válvula	1	1		
				8	16046-KCZ-000	Juego Válvula, Arranque	(1)	(1)		
				9	16047-KCZ-000	Palanca, Arranque	(1)	(1)		
				10	16048-KCZ-J01	Juego Válvula, Corte de Aire	1	1		
				11	16051-MJ1-671	Resorte, Bobina de Compresión	(1)	(1)		
					16050-KCZ-000	(1)	(1)		
				12	16076-ND5-004	Anillo Tórico, 1,3x4,3	1	1		
				13	16100-KPE-751	Carburador (VEA1J A)	(1)	(1)		
				14	16107-KCZ-000	Tapa	(1)	(1)		
				15	16111-KPE-731	Pistón, Vacío	(1)	(1)		
				16	16119-KBR-000	Soporte, Cable	1	1		
				17	16144-KPF-901	Tubo	(1)	(1)		
					16144-KPF-961	(1)	(1)		
				18	16155-397-971	Válvula, Flotador	1	1		
				19	16163-KM4-004	Presilla, Tubo	2	2		
				20	16163-KPK-901	Empaquetadura, Cubeta Flotador	1	1		



GRUPO DE MOTOR

M-18

Carburador



2

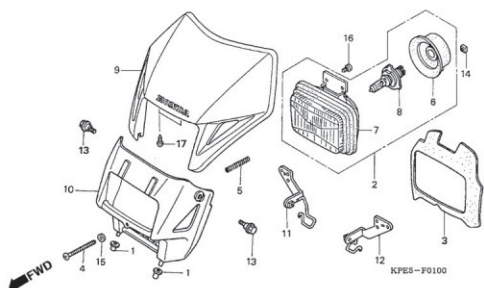
Nº de Ref.	NOMO	Artículo de servicio	THLL	Nº de Ref.	Nº de pieza	Descripción	Cant. Req'd.		Nº de serie	Nota
							XR250	C/D E/F/G		
				21	16165-KPE-901	Soporte, Agujas.....	1	1		
				22	16176-HM8-B01	Tamiz, Filtro Combustible	2	2		
				23	16179-HA0-003	Presilla	2	2		
				24	16180-ML6-671	Junción.....	2	2		
				25	16185-MN9-004	Placa	1	1		
				26	16198-KCZ-000	Tubo	(1)	(1)		
					16198-KPF-961	(1)	(1)		
				27	16199-KPE-901	Tubo	(1)	(1)		
					16199-KPF-961	(1)	(1)		
				28	17201-MG9-000	Empaquetadura A, Tubo.....	1	1		
				29	93500-04008-1A	Tornillo, Phillips, 5x10	4	4		
				30	93500-04014-1A	Tornillo, Phillips, 4x14	5	5		
				31	93500-05010-1A	Tornillo, Phillips, 5x10	2	2		
				32	93892-04010-18	Tornillo, Arandela, 4x10	2	2		
				33	95002-02079	Presilla, Tubo (B7)	3	3		
				34	95002-02089	Presilla, Tubo (B8).....	5	5		
				35	95005-35060-20	Tubo, 3,5x60 (95005-35001-20M).....	2	2		
				36	95005-45035-50	Tubo, 4,5x75 (95005-45001-50M).....	(1)	(1)		
				37	95005-50250-50	Tubo, 5x250 (95005-50001-50M).....	(1)	(1)		
				38	99101-KPE-1380	Surtidor, Principal, #138	(1)	(1)		
				39	99104-KPF-0450	Surtidor, #45	1	1		



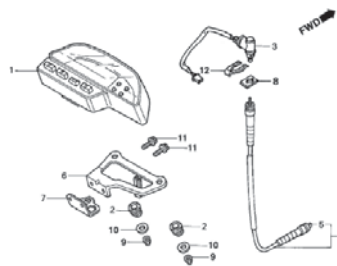
GRUPO DE CHASIS

- El número de referencia en la ilustración de índices puede ser diferente del que aparece en el texto.

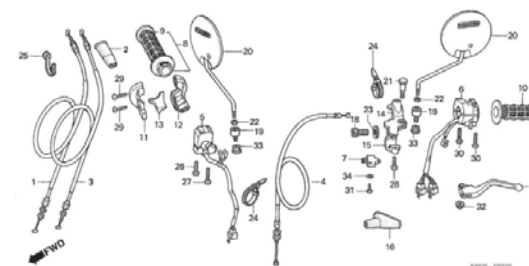
C-1 Faro



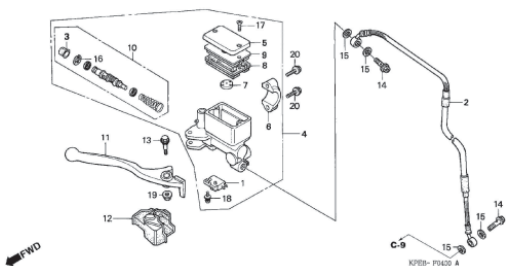
C-2 Medidor



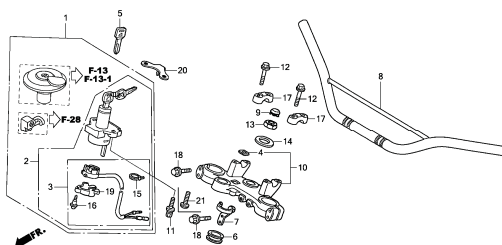
C-3 Palancas • Interruptores • Cables



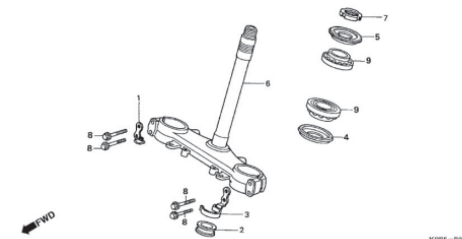
C-4 Cilindro Maestro del Freno Delantero



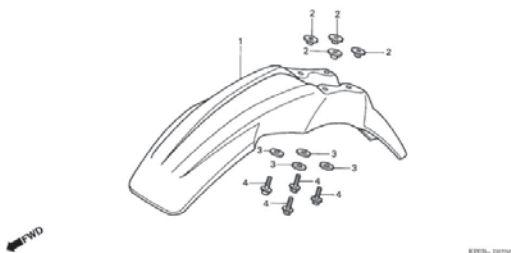
C-5 Tubo de Manubrio



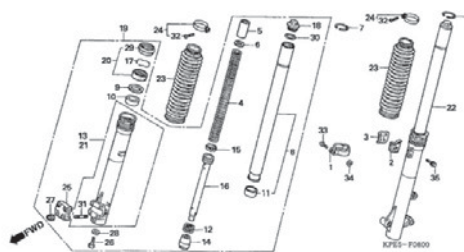
C-6 Columna de Dirección



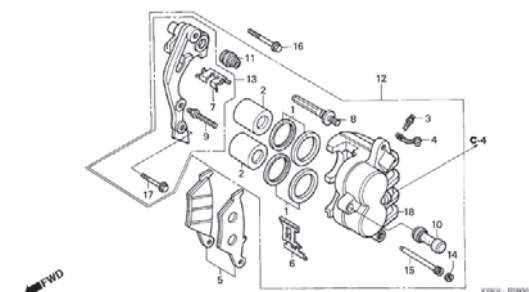
C-7 Guardafango Delantero



C-8 Horquilla Delantera



C-9 Caliper del Freno Delantero

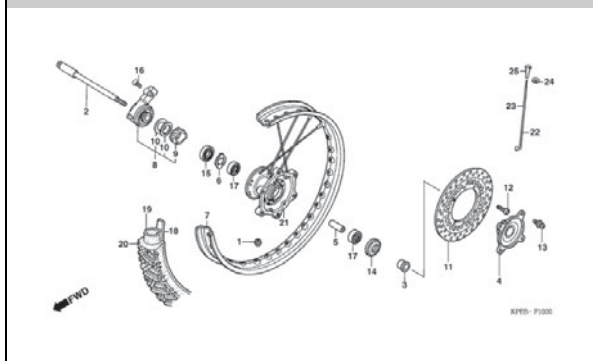




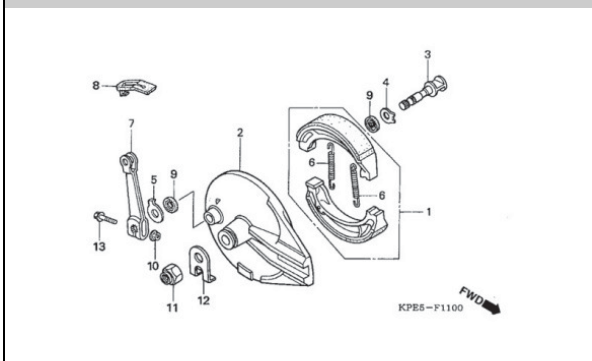
GRUPO DE CHASIS

• El número de referencia en la ilustración de índices puede ser diferente del que aparece en el texto.

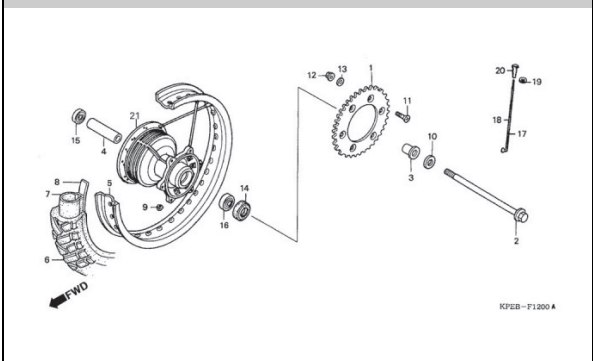
C-10 Rueda Delantera



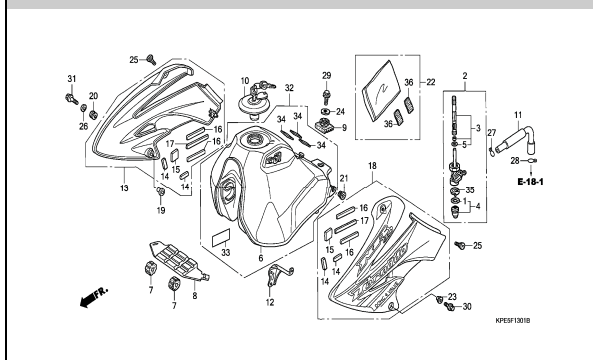
C-11 Panel del Freno Trasero



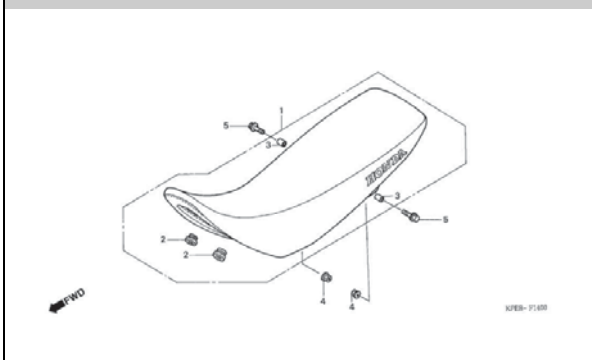
C-12 Rueda Trasera



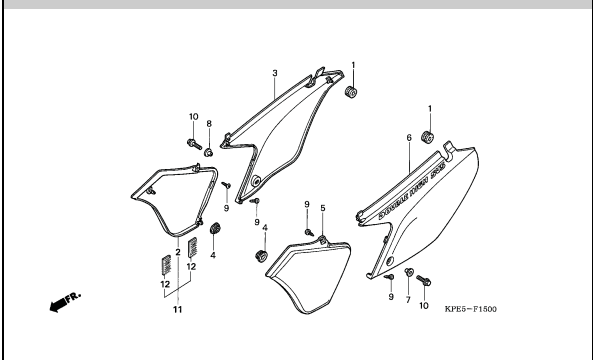
C-13 Tanque de Combustible (XR250D)



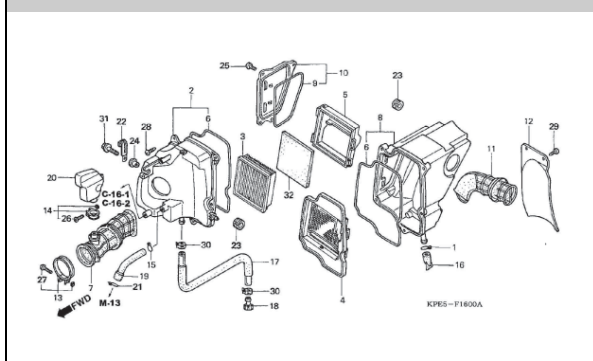
C-14 Asiento



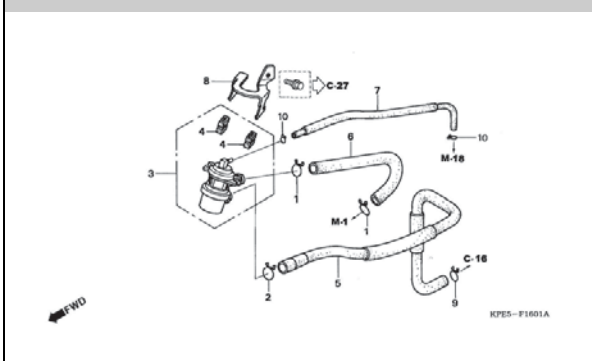
C-15 Cubierta Lateral



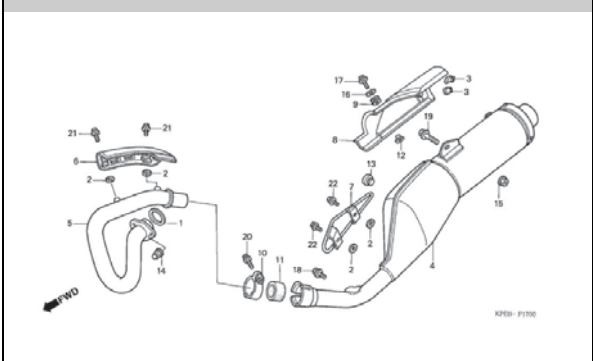
C-16 Filtro de Aire



C-17 Inyección de Aire • Válvula Controladora



C-18 Silenciador



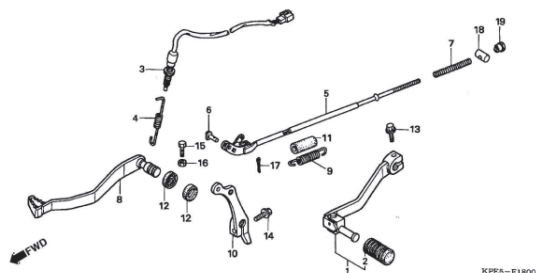
3



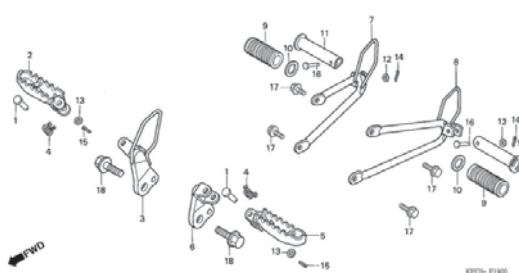
GRUPO DE CHASIS

- El número de referencia en la ilustración de índices puede ser diferente del que aparece en el texto.

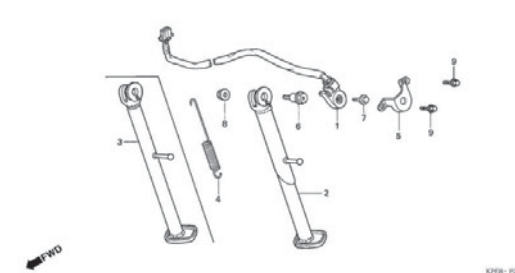
C-19 Pedal



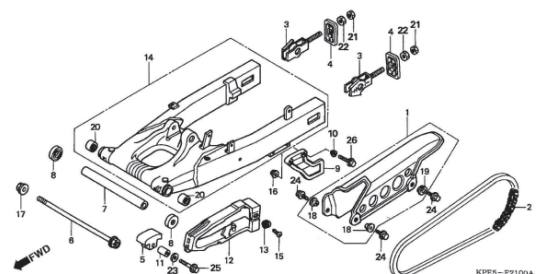
C-20 Descansapie



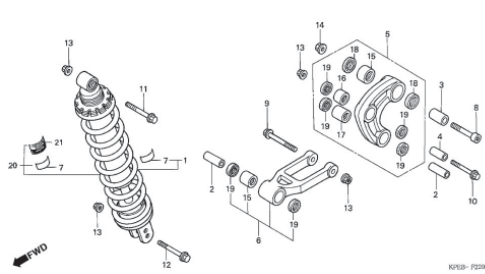
C-21 Caballete Lateral



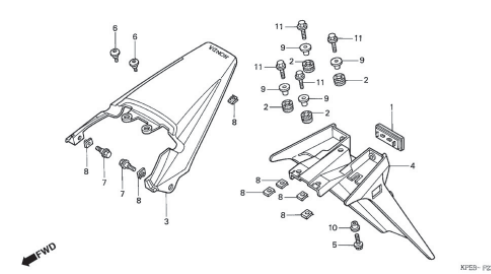
C-22 Brazo Oscilante



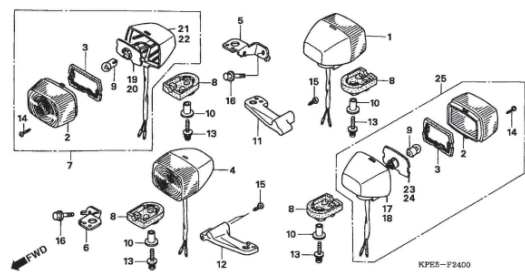
C-23 Amortiguador Trasero



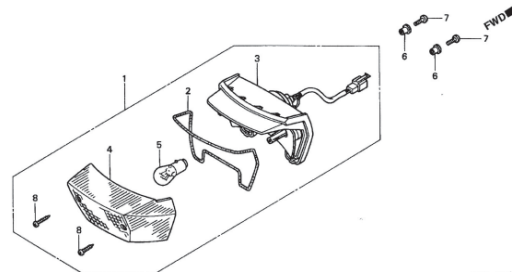
C-24 Guardafango Trasero



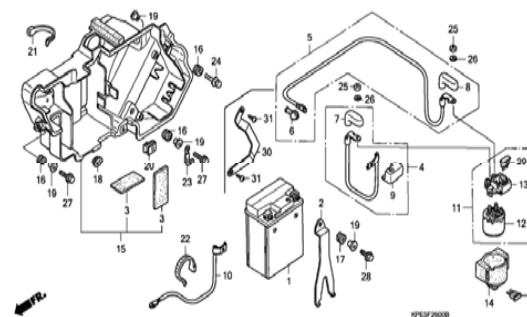
C-25 Luz Intermitente



C-26 Luz Trasera



C-27 Batería

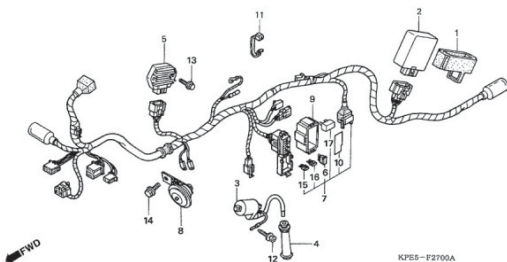




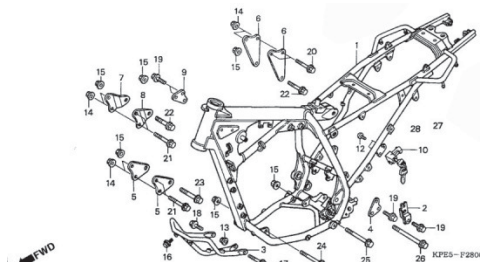
GRUPO DE CHASIS

• El número de referencia en la ilustración de índices puede ser diferente del que aparece en el texto.

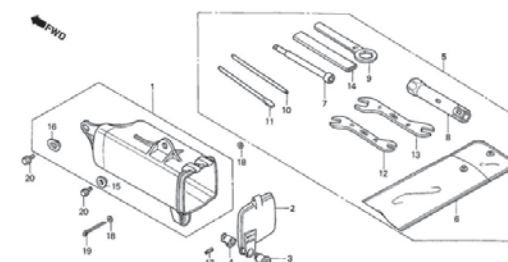
C-28 Cableado Principal • Bobina de Encendido



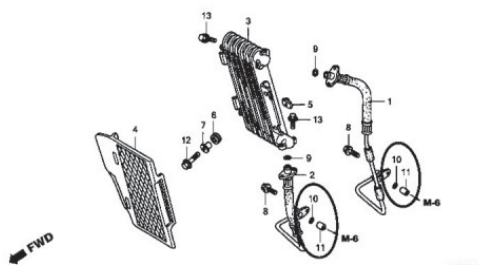
C-29 Chasis



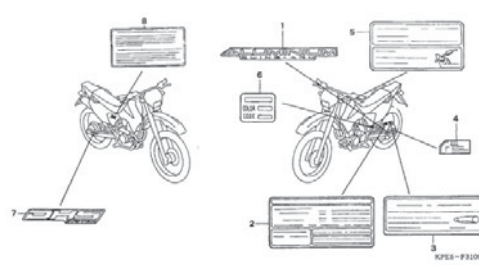
C-30 Herramientas



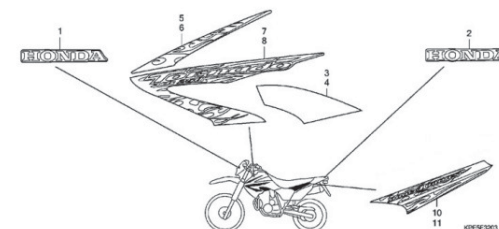
C-31 Radiador de Aceite



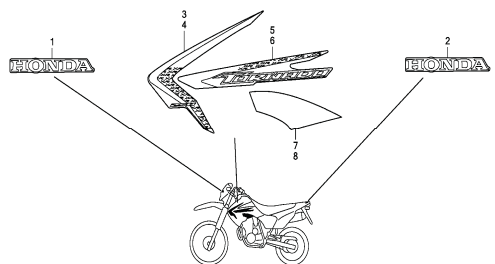
C-32 Etiquetas de Precaución



C-33 Franja (XR250C/D)



C-33.1 Franja (XR250E)

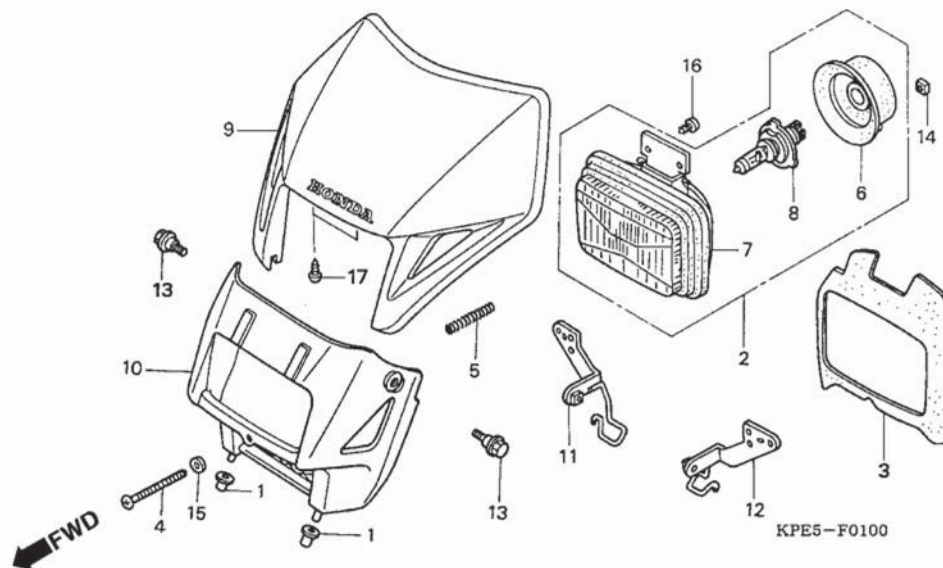




GRUPO DE CHASIS

C-1

Faro



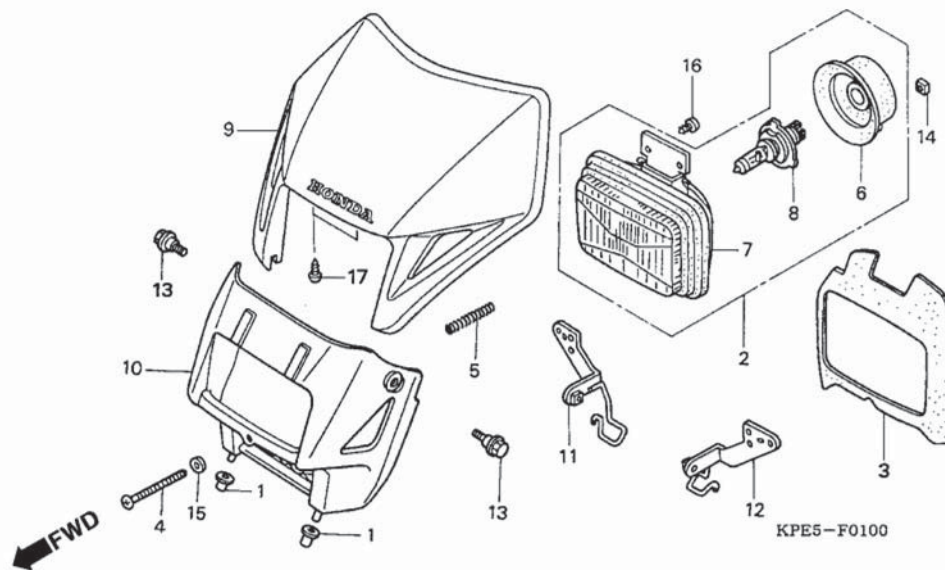
Nº de Ref.	NOMO	Artículo de servicio	THLL	Nº de Ref.	Nº de pieza	Descripción	Cant. Req'd.		Nº de serie	Nota
							XR250	E/F/G		
		Lámpara, Faro.....	0,1	1	19113-MB1-870	Goma, Fijación Radiador.....	2	2		
		Ens. Faro	0,2	2	33100-KBB-901	Ens. Faro (12V, 35/35W).....	1	1		
		• Ens. Caja, Faro		3	33102-KPE-900	Empaquetadura Faro	1	1		
		• Caja, Faro		4	33103-KPE-900	Tornillo, Ajuste Faro.....	1	1		
				5	33107-KPE-900	Resorte, Ajuste Faro.....	1	1		
				6	33112-KBB-901	Cubierta, Goma	1	1		
				7	33120-KBB-901	Unidad Faro.....	1	1		
				8	34901-KW8-900	Lámpara, Faro (12V, 35/35W).....	1	-		
					34901-KVS-601	-	1		2LA, 3LA, 4LA
				9	61300-KPE-D00Z	*YR288R*..... Naranja Canoa	1	1		
					61300-KPE-B00ZA	*NH-1*..... Negro	1	1		
					61300-KPE-B00ZB	*R-286R*..... Rojo Caucaia	1	1		
					61300-KPE-B00ZC	*Y-197R*..... Amarillo Trancoso	1	1		
					61300-KPE-B00ZD	*NH-196*..... Blanco Ross	1	1		
				10	61302-KPE-900ZD	Caja, Faro				
					NH-1..... Negro	1	1			
				11	61311-KPE-900	Soporte, Faro Derecho	1	1		
					61311-KPE-730	1	1		
				12	61312-KPE-900	Soporte, Faro Izquierdo.....	1	1		
				13	90111-162-000	Perno, Reborde, 6mm	2	2		
				14	90205-GR1-000	Tuerca, 3mm	1	1		
				15	90286-147-670	Arandela, Ajuste Faro.....	1	1		



GRUPO DE CHASIS

C-1

Faro



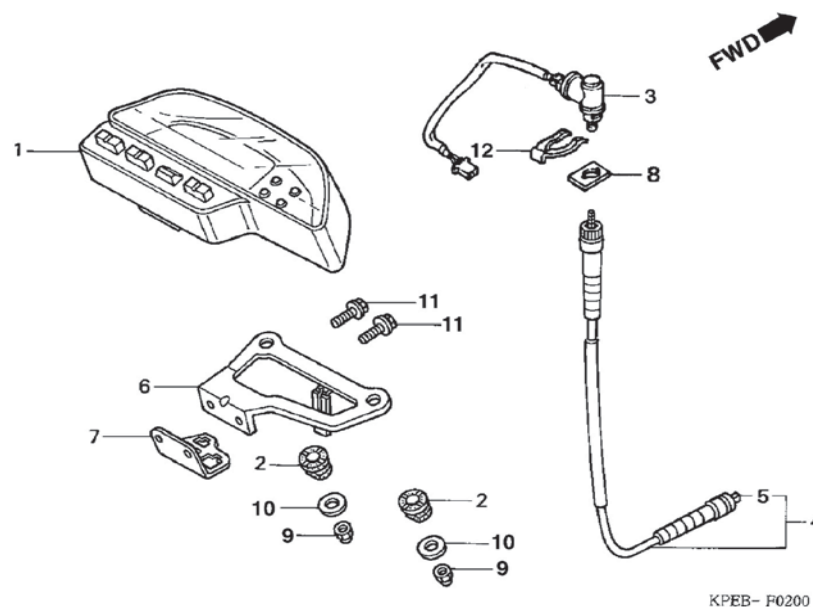
Nº de Ref.	NOMO	Artículo de servicio	THLL	Nº de Ref.	Nº de pieza	Descripción	Cant. Reqd. XR250		Nº de serie	Nota
							C/D	E/F/G		
				16	93901-34210	Tornillo, Aterrajaz, 4x10.....	2	2
				17	93913-24180	Tornillo, Aterrajaz, 4x12.....	2	2
				18	61300-KPE-B00ZE	Juego Visor, Delantero (WL)		1	2LA, 3LA, 4LA
					Tipo 4	-	1	2LA, 3LA, 4LA
					61300-KPE-B00ZF	*Tipo 3*	-	1	2LA, 3LA, 4LA



GRUPO DE CHASIS

C-2

Instrumentos



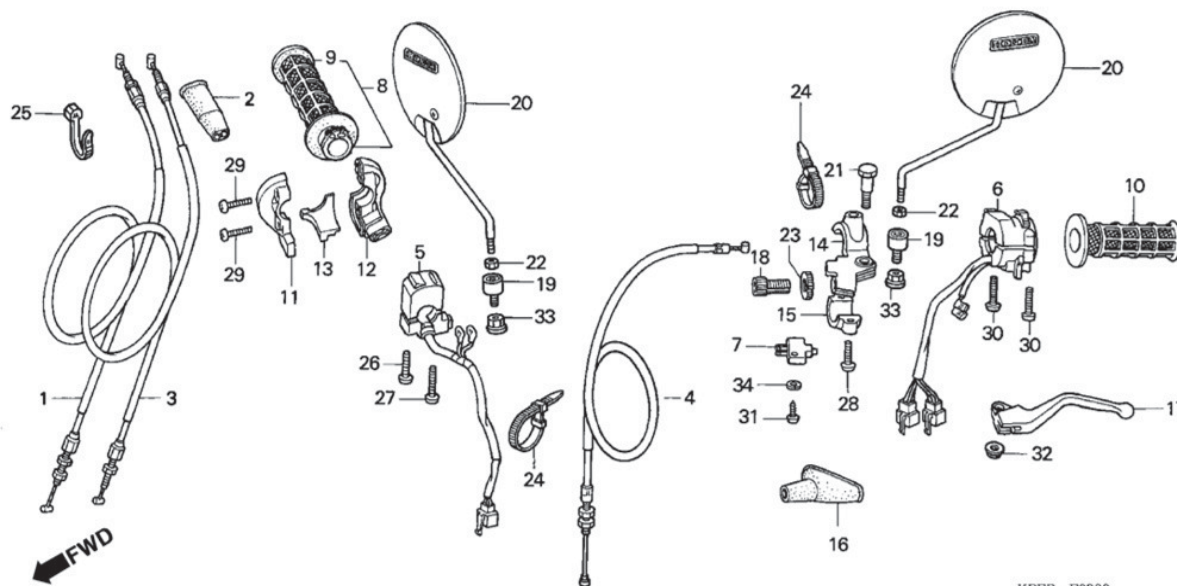
Nº de Ref.	NOMO	Artículo de servicio	THLL	Nº de Ref.	Nº de pieza	Descripción	Cant. Reqd. XR250		Nº de serie	Nota
							C/D	E/F/G		
		Cable Interior.....	0,1	1	37200-KPE-900	Ens. Velocímetro	1	1		
		Ens. Velocímetro.....	0,2		37200-KPE-732	1	1		
		• Ens. Sensor, Velocidad		2	37243-MG2-000	Goma, Fijación Velocímetro	2	2		
		• Ens. Cable, Velocímetro		3	37700-KPF-900	Ens. Sensor, Velocidad	1	-		
		• Soporte, Velocímetro			37700-KPF-901	-	1		2LA, 3LA, 4LA
				4	44830-KY7-000	Ens. Cable, Velocímetro.....	1	1		
				5	44831-KY7-000	Cable Interior	1	1		
				6	61317-KPE-730	Soporte, Velocímetro	1	1		
				7	61318-KPE-730	Soporte, Acoplador.....	1	1		
				8	77236-GZ5-000	Arandela, Traba Asiento.....	1	1		
				9	90207-GHR-630	Tuerca, Hex. Ciega, 6mm	2	2		4LA,HS2LA,HS3LA,HSBR,LSBR
					94021-06000-0S	Tuerca, Ciega, 6mm	2	2		2LA,3LA,BR
				10	90233-GHR-630	Arandela, Plana, 6mm	2	2		
				11	90032-GHR-660	Perno, Reborde, 6x16.....	2	2		
				12	77235-469-000	Resorte, Traba Fijación	1	1		



GRUPO DE CHASIS

C-3

Palancas • Interruptores • Cables



KPEB- F0300

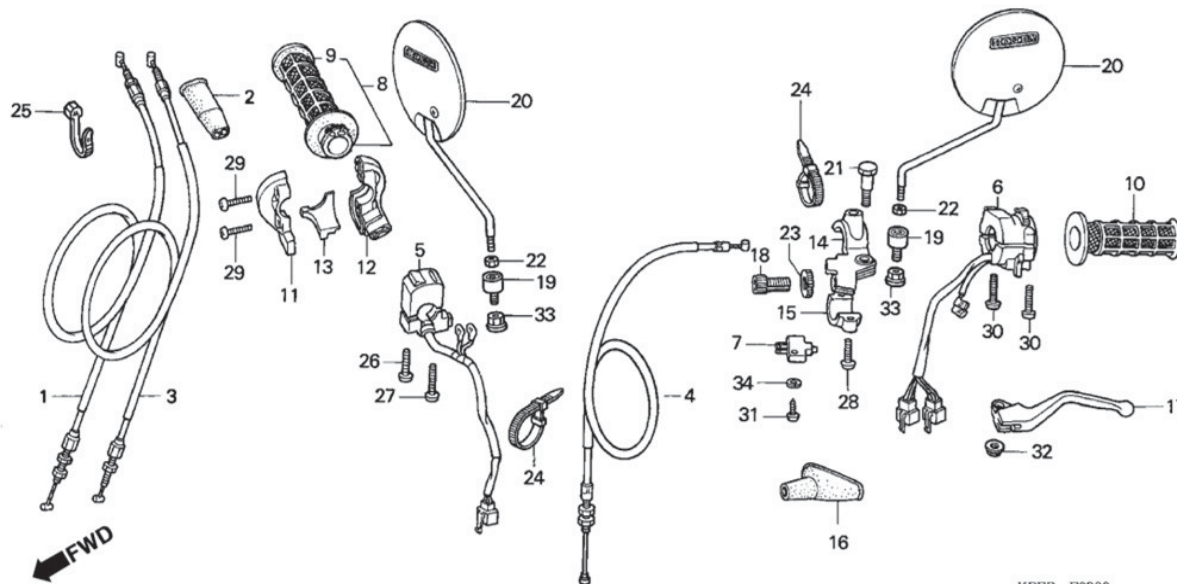
Nº de Ref.	NOMO	Artículo de servicio	THLL	Nº de Ref.	Nº de pieza	Descripción	Cant. Reqd. XR250		Nº de serie	Nota
							C/D	E/F/G		
		• Ens. Interruptor, Embrague	0,1	1	17910-KPE-900	Cable A, Acelerador	1	1		
		• Empuñadura, Izquierda		2	17913-KB7-000	Cubierta, Cable Acelerador.....	1	1		
		• Palanca, Tubo de Manubrio Izquierda		3	17920-KPE-900	Cable B, Acelerador.....	1	1		
		• Empuñadura, Acelerador	0,2	4	22870-KPE-870	Cable, Embrague	1	1		
		• Empuñadura, Derecha		5	35130-KPE-730	Juego Interruptor, Corte de Encendido	1	1		
		• Caja Inferior Acelerador		6	35200-KPE-730	Juego Interruptor, Luz Intermitente.....	1	1		
		• Soporte, Palanca Izquierda		7	35330-MK5-003	Ens. Interruptor, Embrague	1	1		
		Cable, Embrague	0,3	8	53140-MK5-020	Empuñadura, Acelerador	1	1		
		• Juego Interruptor, Corte de Encendido		9	53165-MK5-010	Empuñadura, Derecha.....	1	1		
		• Juego Interruptor, Luz Intermitente		10	53166-MK5-010	Empuñadura, Izquierda.....	1	1		
		Cable A, Acelerador.....	0,4	11	53167-KPS-900	Carcasa Superior, Acelerador	1	1		
		(Mismo tiempo para dos unidades)		12	53168-KPS-900	Caja Inferior Acelerador	1	1		
		• Cable B, Acelerador		13	53169-KPE-900	Deslizador Cable Acelerador.....	1	1		
				14	53172-KRH-D20	Soporte, Palanca Izquierda	1	1		
				15	53174-KRH-D20	Fijador Izquierdo, Soporte Palanca	1	1		
				16	53177-KS5-700	Cubierta, Palanca Izquierda	1	1		
					53177-KPS-730	Cubierta, Palanca Izquierda	1	1		
					53178-KRH-D20	Palanca, Tubo de Manubrio Izquierda.....	1	1		
				18	53192-KRM-860	Perno, Ajuste Cable	1	1		
				19	88113-KBA-900	Soporte, Fijación Espejo.....	2	2		
				20	88110-KPE-B01	Espejo Retrovisor.....	2	2		



GRUPO DE CHASIS

C-3

Palancas • Interruptores • Cables



KPEB- F0300

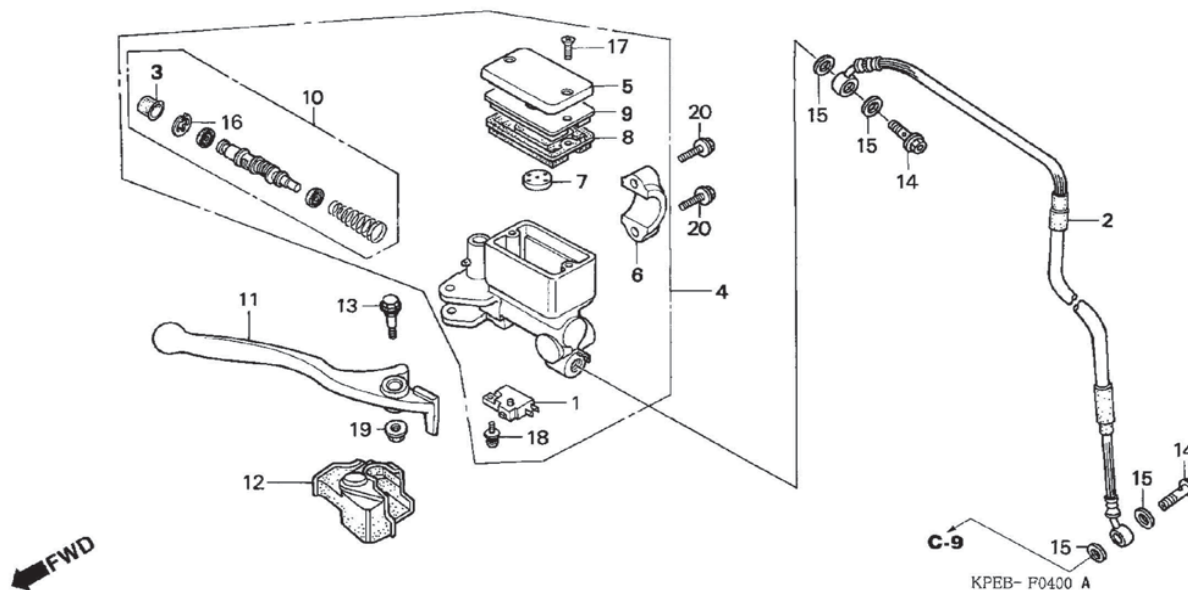
Nº de Ref.	NOMO	Artículo de servicio	THLL	Nº de Ref.	Nº de pieza	Descripción	Cant. Reqd.		Nº de serie	Nota
							C/D	E/F/G		
				21	90113-HA6-770	Perno Pivote, Palanca	1	1
				22	90301-KBA-900	Tuerca, Traba.....	2	-
				23	90322-KRM-860	Tuerca, Fijación	1	1
				24	90650-KW3-000	Presilla, Cable.....	2	2
				25	90679-SG9-E01	Presilla, Manguera Succión.....	1	1
				26	90120-KPS-900	Tornillo, Phillips, 4x32.....	1	1
				27	90121-KPS-900	Tornillo, Phillips, 4x45.....	1	1
				28	90227-GHR-D60	Tornillo, Phillips, 5x16.....	2	2
				29	90227-GHR-D70	Tornillo, Phillips, 5x18.....	2	2
				30	90227-GHR-D80	Tornillo, Phillips, 5x20.....	2	2
				31	90105-GHR-J40	Tornillo, Aterrajaz, 3x12.....	1	1
				32	90208-GHR-630	Tuerca, Reborde, 6mm	1	1
				33	94050-10070	Tuerca, Reborde, 10mm.....	2	2
				34	90501-KPE-B40	Arandela, Presión, 3mm	1	1



GRUPO DE CHASIS

C-4

Cilindro Maestro del Freno Delantero



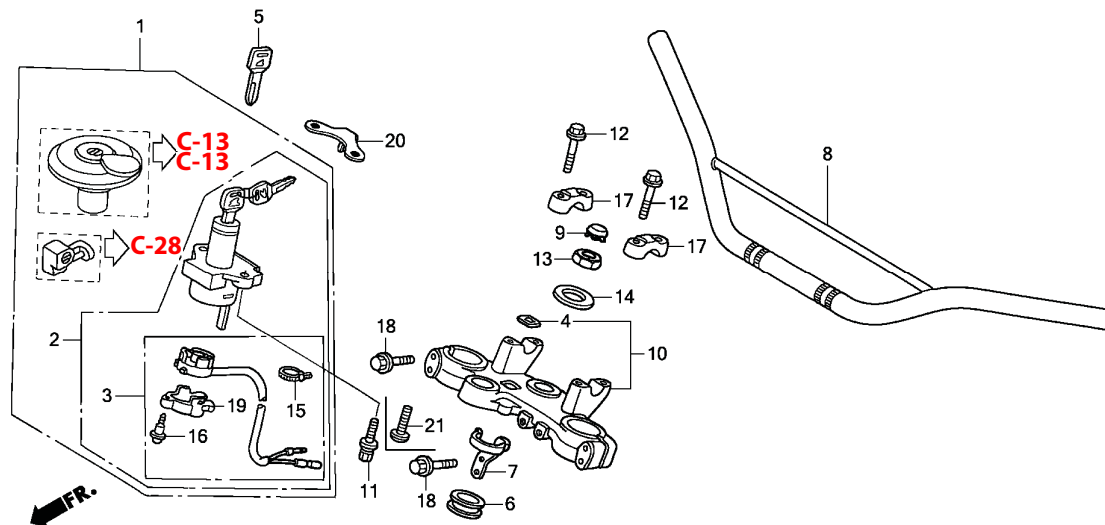
Nº de Ref.	NOMO	Artículo de servicio	THLL	Nº de Ref.	Nº de pieza	Descripción	Cant. Req'd.		Nº de serie	Nota
							XR250	E/F/G		
		Ens. Interruptor, Freno Delantero	0,1	1	35340-MA5-671	Ens. Interruptor, Freno Delantero.....	1	1		
		• Diafragma		2	45125-KPE-901	Manguera, Freno Delantero	1	1		
		• Palanca, Tubo de Manubrio Derecha		3	45504-410-003	Tapa.....	1	1		
		Manguera, Freno Delantero	0,4	4	45510-KHA-941	Ens. Cilindro Maestro, Delantero	1	1		
		• Cilindro Maestro del Freno Delantero		5	45513-HA2-006	Tapa, Cilindro Maestro.....	1	1		
		• Cilindro Maestro, Juego		6	45517-166-006	Soporte, Cilindro Maestro	1	1		
				7	45518-MG3-016	Separador.....	1	1		
				8	45520-MG7-006	Diafragma.....	1	1		
				9	45521-HA2-006	Placa, Diafragma	1	1		
				10	45530-KJ1-702	Cilindro Maestro, Juego	1	-		
					45530-KWT-901	-	1		2LA, 3LA, 4LA
				11	53175-KV2-900	Palanca, Tubo de Manubrio Derecha	1	1		
				12	53176-KJ1-701	Cubierta, Palanca Derecha.....	1	1		
				13	90114-166-006	Perno Pivote, Palanca	1	1		
				14	90145-MS9-612	Perno, Aceite, 10x22.....	2	2		
				15	90545-300-000	Arandela, Perno Aceite.....	4	4		
				16	90651-MA5-671	Grapa, Circular	1	1		
				17	93600-04012-1G	Tornillo, Phillips, 4x12	2	-		
					90104-KRM-R80	-	2		2LA, 3LA, 4LA
				18	93893-04012-17	Tornillo-arandela, 4x12.....	1	-		
					90101-KRM-R80	-	1		2LA, 3LA, 4LA
				19	94050-06000	Tuerca, Reborde, 6mm	1	-		
					90208-GHR-630	-	1		2LA, 3LA, 4LA
				20	90040-GHR-E90	Perno, Reborde, 6x22.....	2	2		



GRUPO DE CHASIS

C-5

Tubo de Manubrio



KPE5F0500A

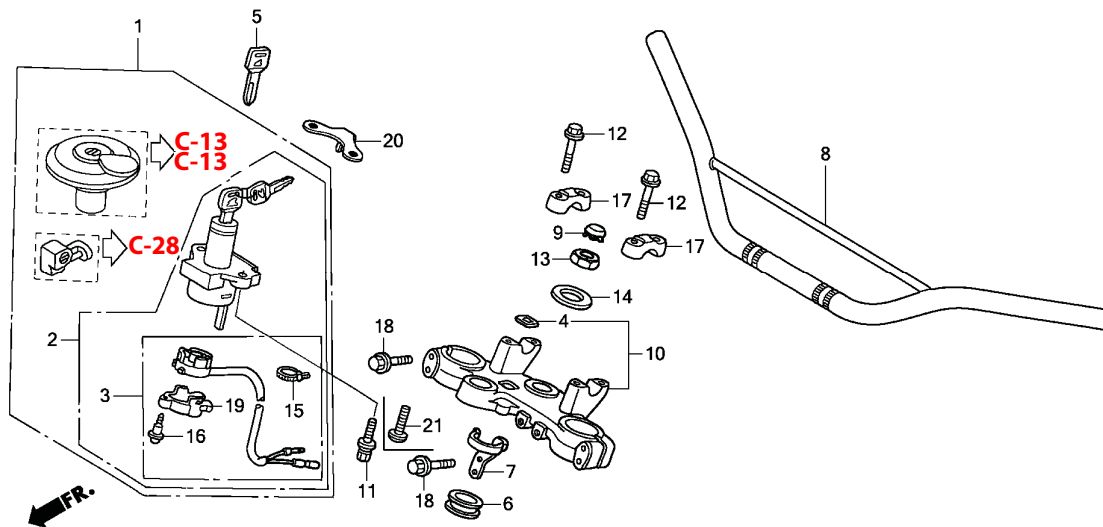
Nº de Ref.	NOMO	Artículo de servicio	THLL	Nº de Ref.	Nº de pieza	Descripción	Cant. Reqd. XR250		Nº de serie	Nota
							C/D	E/F/G		
		Base, Contacto	0,4	1	35010-KPE-732	Juego Llaves.....	1	-		
		Ens. Interruptor, Encendido & Traba	0,5		35010-KPE-733	1	1		
		• Tubo de Manubrio		2	35100-KPE-732	Ens. Interruptor, Encendido & Traba	1	-		
		Puente, Superior Horquilla	0,6		35100-KPE-733	1	1		
		Juego Llaves.....	0,8	3	35101-MCG-000	Base, Contacto	1	1		
					35101-KPE-731	1	1		
				4	86150-KPG-902	Franja (UEHARA)	1	1		
				5	35127-KPF-960	Llave	(1)	(1)		
				6	45466-KA4-000	Guía Interior Cable	1	1		
				7	45469-KPE-930	Guía, Manguera Freno (Superior)	1	1		
				8	53100-KPE-870	Tubo de Manubrio	1	1		
				9	53208-KCH-900	Tapa, Columna de Dirección	1	1		
				10	53300-KPE-730	Puente, Superior Horquilla.....	1	1		
				11	90104-MJ1-000	Perno, Reborde, 8x19.....	2	-		
				12	90111-362-000	Perno, Reborde, 8x36.....	4	4		
				13	51430-KPE-901	Tuerca, Columna de Dirección	1	-		
					90304-KRM-860	-	1		2LA, 3LA, 4LA
				14	90503-KPS-900	Arandela, Columna de Dirección.....	1	-		
					90503-KRM-860	-	1		2LA, 3LA, 4LA
				15	91058-KPE-730	Presilla, Auto Trabante	1	-		



GRUPO DE CHASIS

C-5

Tubo de Manubrio



KPE5F0500A

3

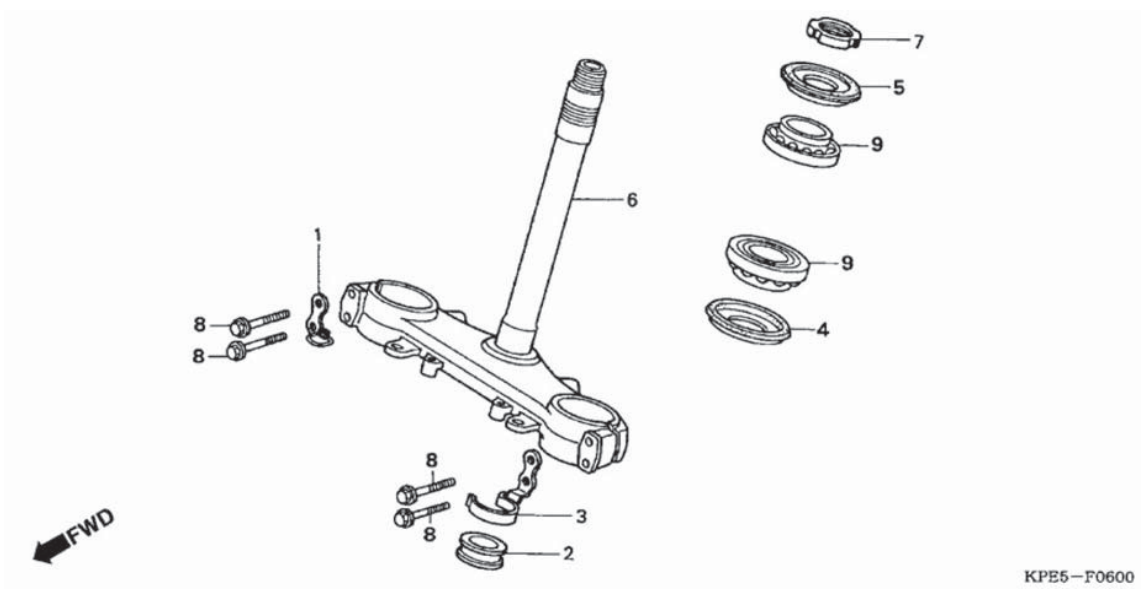
Nº de Ref.	NOMO	Artículo de servicio	THLL	Nº de Ref.	Nº de pieza	Descripción	Cant. Reqd.		Nº de serie	Nota
							C/D	E/F/G		
				16	91059-KPE-730	Tornillo, Aterrajaz, 3x16.....	3	3		
				17	95014-22200	Soporte, Superior *NH-109*Plata Shot Metalica-S	2	2		
				18	90033-GHR-780	Perno, Reborde, 8x50.....	4	4		
				19	35106-KPE-730	Cubierta, Interruptor Encendido	1	1		
				21	90107-MBG-000	Perno, Una Vía, 8mm.....	-	2		2LA, 3LA, 4LA



GRUPO DE CHASIS

C-6

Columna de Dirección



KPE5-F0600

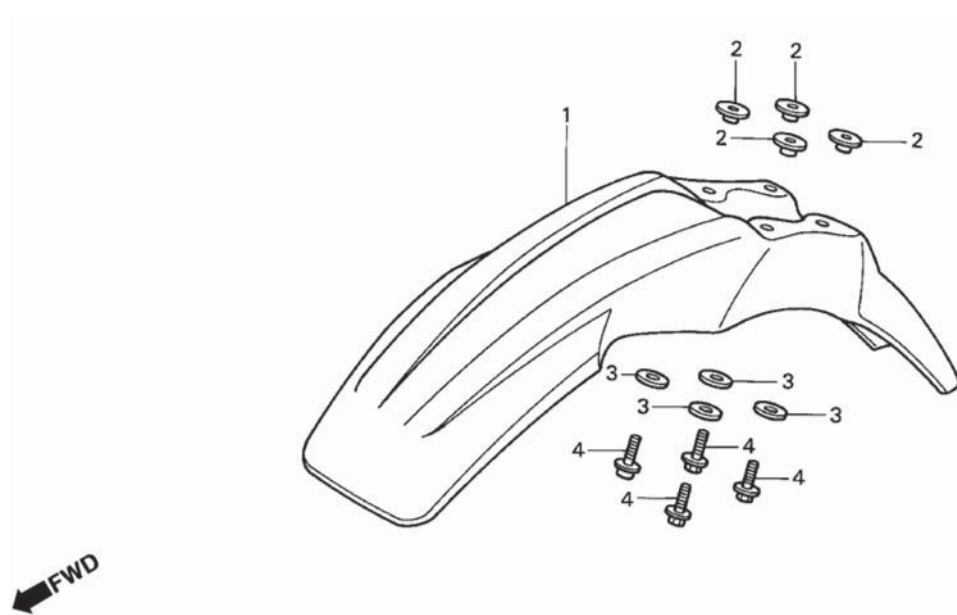
Nº de Ref.	NOMO	Artículo de servicio	THLL	Nº de Ref.	Nº de pieza	Descripción	Cant. Reqd.		Nº de serie	Nota
							C/D	E/F/G		
		Tuerca, Superior Columna de Dirección	0,5	1	44832-KPE-730	Ens. Guia Cable Velocímetro	1	1
			2	45466-KA4-000	Guia Interior Cable	1	1
		Ens. Columna de Dirección.....	1,1	3	45468-KPE-930	Guia Manguera Freno	1	1
		• Cojinete, Columna de Dirección (Agregue 0,1 de cada (Lado Inferior 1,3)		4	53214-KA4-701	Guardapolvo, Columna de Dirección (ARAI)	1	1
				5	53214-KCY-671	Guardapolvo, Columna de Dirección (ARAI)	1	1
				6	53200-KPE-900	Ens. Columna de Dirección.....	1	1
				7	53229-KPE-900	Tuerca, Superior Columna de Dirección	1	1
				8	90103-KB7-000	Perno, Reborde, 8x45	4	4
				9	91015-KV6-003	Cojinete Superior (NTN)	2	2



GRUPO DE CHASIS

C-7

Guardafango Delantero



KPEB- F0700

3

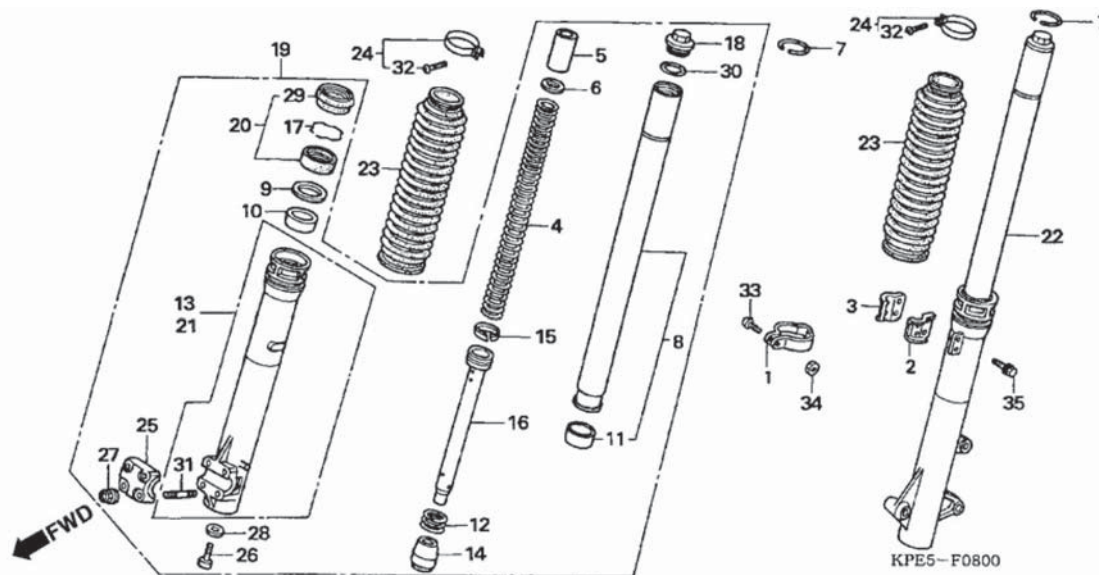
Nº de Ref.	NOMO	Artículo de servicio	THLL	Nº de Ref.	Nº de pieza	Descripción	Cant. Reqd.		Nº de serie	Nota
							C/D	E/F/G		
		Guardafango, Delantero.....	0,1	1	61100-KPE-900ZA	Guardafango Delantero				
						NH-196.....Blanco Ross	1	1		
						61100-KPE-900ZF *R-286R*.....Rojo Caucaia	1	1		
						61100-KPE-900ZG *NH-1*.....Negro	1	1		
				2	61104-KBB-900	Buje, Fijación Guardafango.....	4	4		
					61104-KPS-760	4	4		
				3	90545-292-000	Arandela, 6,5x20.....	4	4		
				4	90032-GHR-700	Perno, Reborde, 6x25.....	4	4		



GRUPO DE CHASIS

C-8

Horquilla Delantera



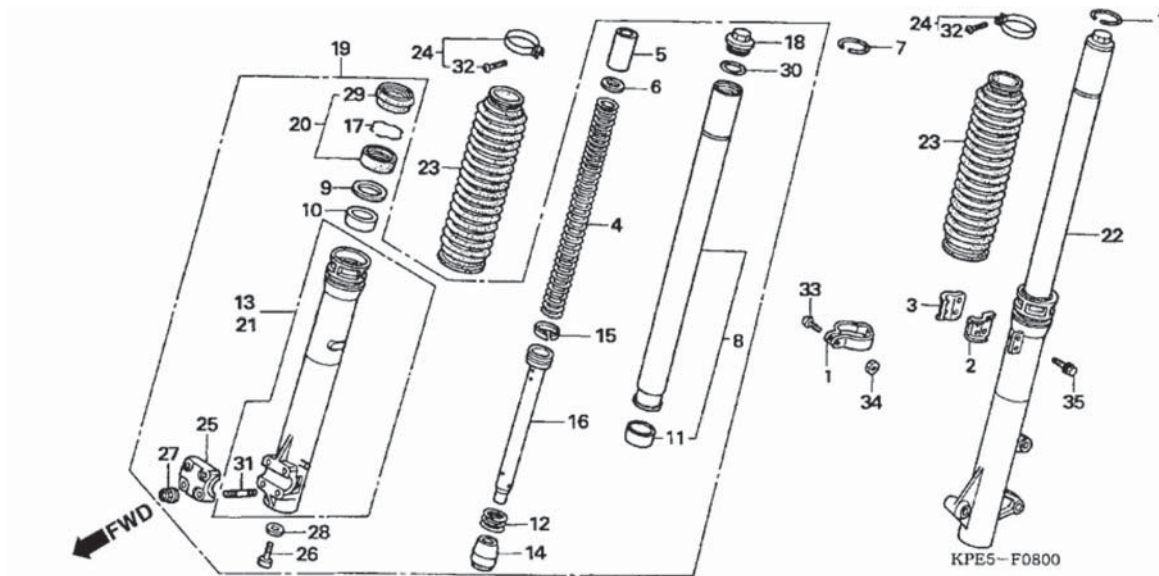
Nº de Ref.	NOMO	Artículo de servicio	THLL	Nº de Ref.	Nº de pieza	Descripción	Cant. Req'd.		Nº de serie	Nota
							XR250	E/F/G		
		Resorte B, Horquilla Delantera	0,2	1	44832-MG2-700	Abrazadera, Cable Velocímetro.....	1	1		
		Ens. Horquilla, Delantera Derecha	0,4	2	45461-KPS-900	Abrazadera A, Cable Freno Delantero	1	1		
		(Agregue 0,2 de cada)		3	45462-KPE-730	Abrazadera B, Cable Freno Delantero.....	1	1		
		• Horquilla, Delantera Izquierda		4	51401-KPE-901	Resorte, Horquilla Delantera	2	2		
		• Tapa Horquilla Delantera		5	51402-MV8-901	Buje, Resorte.....	2	2		
		(Agregue 0,1 de cada)								
		Juego Anillo, Horquilla Delantera	0,8	6	51403-KF0-003	Asiento, Resorte	2	2		
		(Agregue 0,5 de cada)		7	51405-KPE-900	Anillo, Limitador	2	2		
		Ens. Cilindro Inferior Derecho.....	0,9		51405-MB4-003	Anillo, Limitador	2	2		
		(Agregue 0,6 de cada)		8	51410-KPE-901	Cilindro, Delantero.....	2	2		
		• Caja, Inferior Izquierda		9	51412-MB4-003	Anillo, Refuerzo	2	2		
		• Tubo, Horquilla Delantera		10	51414-MN5-003	Buje, Guía	2	2		
		(Agregue 0,6 de cada)								
				11	51415-MG2-701	Buje.....	2	2		
				12	51416-MCG-003	Resorte Horquilla Delantera	2	2		
				13	51430-KPE-901	Ens. Cilindro Inferior Derecho.....	1	1		
				14	51432-MV4-003	Pieza, Sello Aceite (SHOWA)	2	2		
				15	51437-MM5-003	Anillo, Pistón	2	2		
				16	51440-KPE-901	Tubo, Asiento.....	2	2		
				17	51447-MCG-003	Anillo Limitador, Sello de Aceite.....	2	2		
				18	51454-MM9-671	Perno, Horquilla Delantera	2	2		
				19	51480-KPE-901	Ens. Horquilla, Delantera Derecha.....	1	1		
				20	51490-KAE-003	Juego Anillo, Horquilla Delantera	2	2		



GRUPO DE CHASIS

C-8

Horquilla Delantera



3

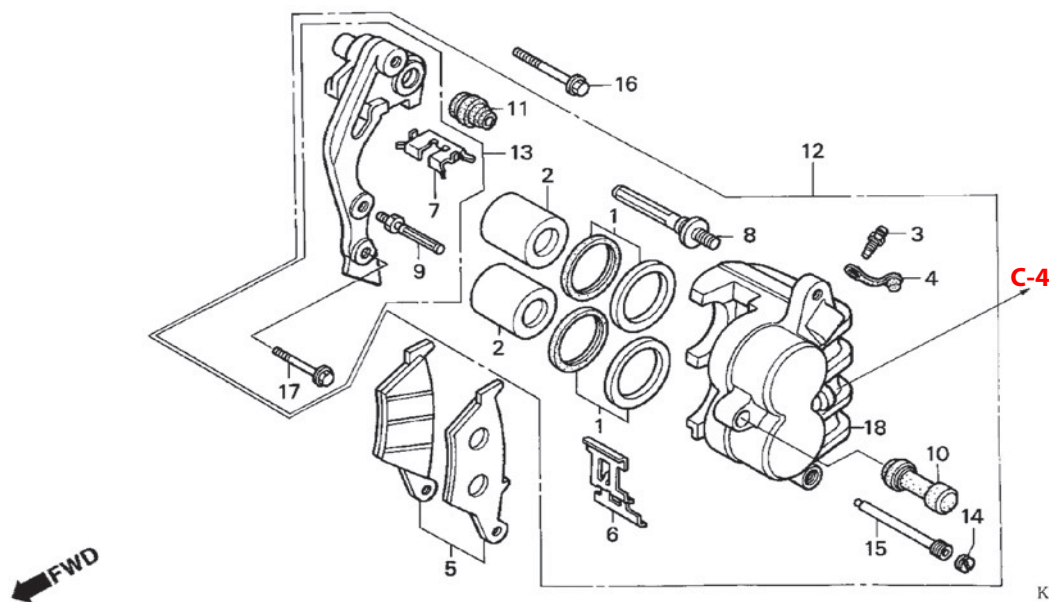
Nº de Ref.	NOMO	Artículo de servicio	THLL	Nº de Ref.	Nº de pieza	Descripción	Cant. Reqd.		Nº de serie	Nota
							C/D	E/F/G		
				21	51530-KPE-901	Caja, Inferior Izquierda.....	1	1
				22	51580-KPE-901	Horquilla, Delantera Izquierda.....	1	1
				23	51611-KF0-003	Tapa Horquilla Delantera.....	2	2
				24	51612-KF0-003	Presilla, Tapa Horquilla Delantera	2	2
				25	51634-MA0-003	Soporte, Eje.....	1	1
				26	90116-KV3-701	Tornillo, Allen, 8mm	2	2
				27	90301-473-003	Tuerca, U, 6mm	4	4
				28	90544-283-000	Arandela, Especial, 8mm.....	2	2
				29	91254-KF0-003	Guardapolvo, Horquilla Delantera	2	2
				30	91356-KF0-003	Anillo Tórico, 33,2x2,4.....	2	2
				31	92900-06025-0E	Espárrago, 6x25.....	4	4
				32	93500-03020-0A	Tornillo, Phillips, 3x20	2	2
				33	90227-GHR-D90	Tornillo, Phillips, 5x22	1	1
				34	90201-GHR-E20	Tuerca, Hex., 5mm.....	1	1
				35	90040-GHR-660	Perno, Reborde, 6x16.....	2	2



GRUPO DE CHASIS

C-9

Caliper del Freno Delantero



KPEB- F0900 A

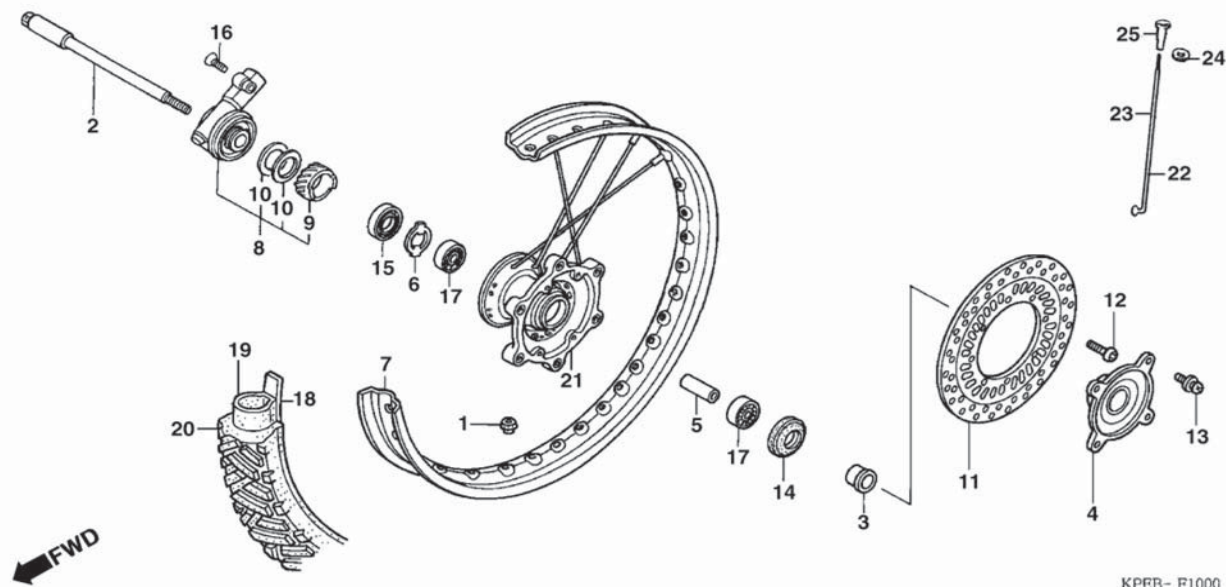
Nº de Ref.	NOMO	Artículo de servicio	THLL	Nº de Ref.	Nº de pieza	Descripción	Cant. Req'd.		Nº de serie	Nota
							XR250	E/F/G		
		Juego Zapata, Freno Delantero	0,1	1	06431-MA3-405	Juego Anillo, Pistón	2	2		
		Soporte Caliper Delantero Izquierdo...	0,2	2	43107-MAJ-G41	Pistón, 27x31	2	2		
		Ens. Caliper, Delantero Izquierdo	0,4	3	43352-568-003	Tornillo Purgador	1	1		
		Pistón, 27x31	0,5	4	43353-461-771	Tapa, Tornillo Purgador.....	1	1		
		(Agregue 0,1 de cada)		5	45105-KAS-415	Juego Zapata, Freno Delantero.....	1	-		
		(Incluye Pieza Relacionada)			45105-KAS-415		-	1		2LA, 3LA, 4LA
				6	45108-KW8-901	Resorte, Pastilla	1	1		
				7	45112-KS6-701	Retén	1	1		
				8	45131-HA5-672	Perno A, Espiga.....	1	1		
				9	45131-166-016	Perno, Espiga	1	1		
				10	45132-166-016	Tapa, Buje (NISSIN).....	1	1		
				11	45133-MA3-006	Tapa B	1	1		
				12	45150-KPE-731	Ens. Caliper, Delantero Izquierdo	1	1		
				13	45190-KCZ-J71	Soporte, Delantero Izquierdo	1	1		
				14	45203-MG3-016	Tapón, Perno.....	1	1		
				15	45215-ML7-922	Pasador, Suspensor.....	1	1		
				16	90132-MY2-000	Perno, Reborde, 8x40.....	1	1		
				17	90131-KPS-900	Perno, Reborde, 8x40	1	1		
				18	45101-KBB-901	Cuerpo Caliper, Delantero.....	1	1		



GRUPO DE CHASIS

C-10

Rueda Delantera



KPEB- F1000

3

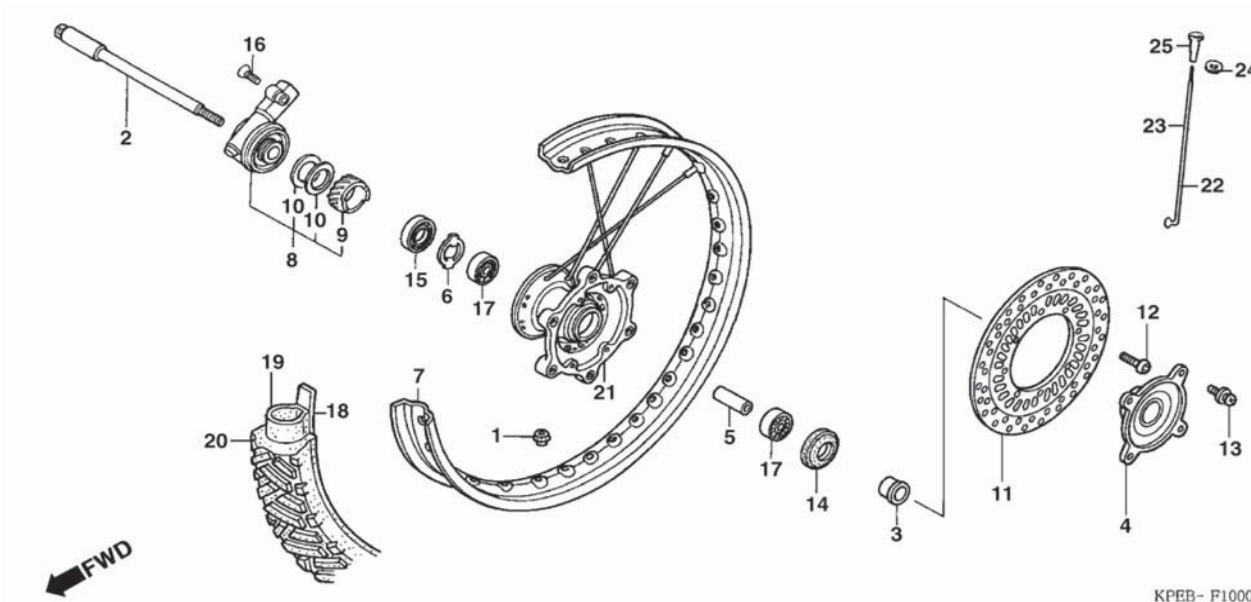
Nº de Ref.	NOMO	Artículo de servicio	THLL	Nº de Ref.	Nº de pieza	Descripción	Cant. Reqd.			Nº de serie	Nota
							C/D	E/F/G	XR250		
		Eje, Rueda Delantera.....	0,3	1	42717-329-000	Tapa, Llanta	1	1			
		• Ens. Caja, Engranaje Velocímetro		2	44301-KPE-900	Eje, Rueda Delantera	1	1			
		Disco, Freno Delantero	0,4	3	44311-KPE-900	Collarín, Lateral Rueda Delantera Derecha.....	1	1			
		Collarín, Espaciador Rueda Delantera.....	0,5	4	44610-KL3-770	Tapa Maza Delantera	1	1			
		• Cojinete, Radial de Bolas, 6202U (Agregue 0,1 de cada)		5	44620-KPE-730	Collarín, Espaciador Rueda Delantera.....	1	1			
		Neumático, Delantero	0,9	6	44680-MA0-000	Retén, Caja Engranaje.....	1	1			
		• Tubo, Rueda Delantera		7	44701-KPE-902	Llanta, Rueda Delantera.....	1	1			
		Ens. Rueda Delantera.....	1,0	8	44800-MCG-003	Ens. Caja, Engranaje Velocímetro	1	1			
		Llanta, Rueda Delantera	2,3	9	44806-MCG-003	Engranaje, Velocímetro.....	1	1			
		Ens. Maza, Delantera.....	2,4	10	44809-402-000	Arandela, Engranaje Velocímetro.....	2	2			
				11	45351-KPE-900	Disco, Freno Delantero.....	1	1			
				12	90105-KAE-870	Perno, Disco, 6x17.....	4	4			
				13	90204-KA3-730	Tornillo-Arandela, 4x8	4	4			
					90204-KPS-900	Tornillo-Arandela, 4x8	4	4			
				14	90755-KGA-K00	Retén de Aceite, 21x37x7	1	1			
				15	91258-410-006	Guardapolvo, 40x50x5 (NOK).....	1	1			
				16	90102-KPE-B40	Tornillo, Oval, 5x18	1	1			
				17	96140-62020-10	Cojinete, Radial de Bolas, 6202U.....	2	2			
				18	44713-MAN-622	Protetor, Neumático.....	1	1			
				19	44712-KPE-901	Tubo, Neumático	1	1			
				20	44711-KPE-902	Neumático, Delantero 90/90 - 21 MIL S4S Enduro 3	1	1			



GRUPO DE CHASIS

C-10

Rueda Delantera



KPEB- F1000

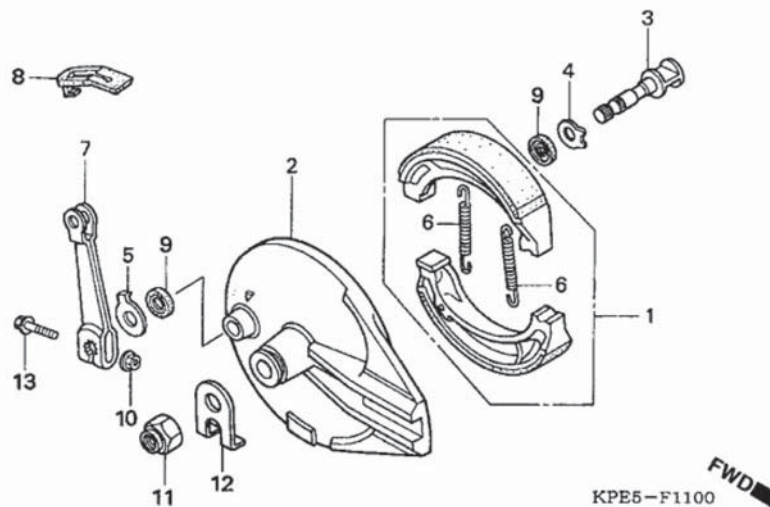
Nº de Ref.	NOMO	Artículo de servicio	THLL	Nº de Ref.	Nº de pieza	Descripción	Cant. Reqd.		Nº de serie	Nota
							C/D	E/F/G		
				21	44601-KPE-900	Ens. Maza, Delantera	1	1
				22	44604-KPE-900	Juego Rayo A, 10x236,5	18	18
				23	44605-KPE-900	Juego Rayo B, 10x230,5	18	18
				24	9700W-06500	Arandela	36	36
				25	97000-45200	Nipple	36	36



GRUPO DE CHASIS

C-11

Panel del Freno Trasero



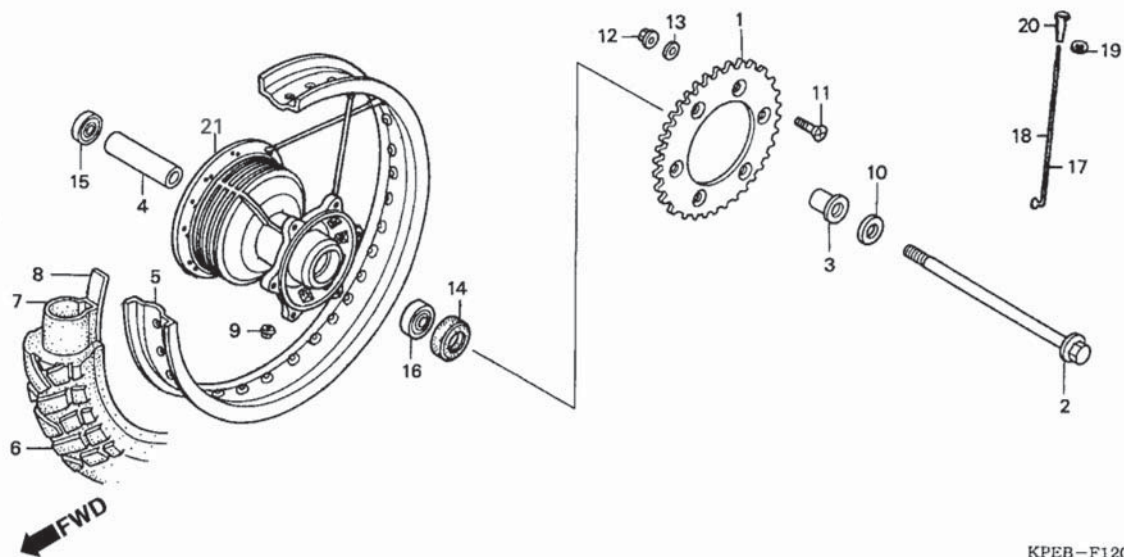
Nº de Ref.	NOMO	Artículo de servicio	THLL	Nº de Ref.	Nº de pieza	Descripción	Cant. Reqd.		Nº de serie	Nota
							C/D	E/F/G		
		Brazo, Freno Trasero	0,4	1	06430-GBJ-K20	Zapata, Freno.....	1	-		
		Zapata, Freno.....	0,5		06450-KGA-B90	Juego Zapata, Freno (JB NH FE)	-	1		2LA, 3LA, 4LA
		Panel, Freno Trasero	0,6	2	43100-KPF-900ZA	Panel, Freno Trasero				
		(Incluye Pieza Relacionada)				*NH-109*Plata Shot Metalica-S	1	1		
				3	43141-KPE-900	Excéntrica, Freno Trasero	1	1		
				4	43142-KAS-890	Asiento, Excéntrica Freno Trasero.....	1	1		
				5	43145-KPE-900	Indicador, Freno Trasero.....	1	1		
				6	43151-329-000	Resorte Trasero, Zapata de Freno.....	2	2		
				7	43410-KPE-900	Brazo, Freno Trasero.....	1	1		
				8	43411-KHA-940	Cubierta, Brazo Freno Trasero (NOK).....	1	1		
				9	45134-KB7-005	Guardapolvo, Excéntrica del Freno Trasero (NOK).....	2	2		
				10	90301-473-003	Tuerca, U, 6mm	1	1		
				11	90305-ME5-003	Tuerca, Reborde, 16mm	1	1		
				12	90559-KPF-900	Arandela, Eje Trasero.....	1	1		
				13	90032-GHR-750	Perno, Reborde, 6x38.....	1	1		



GRUPO DE CHASIS

C-12

Rueda Trasera



KPEB-F1200 A

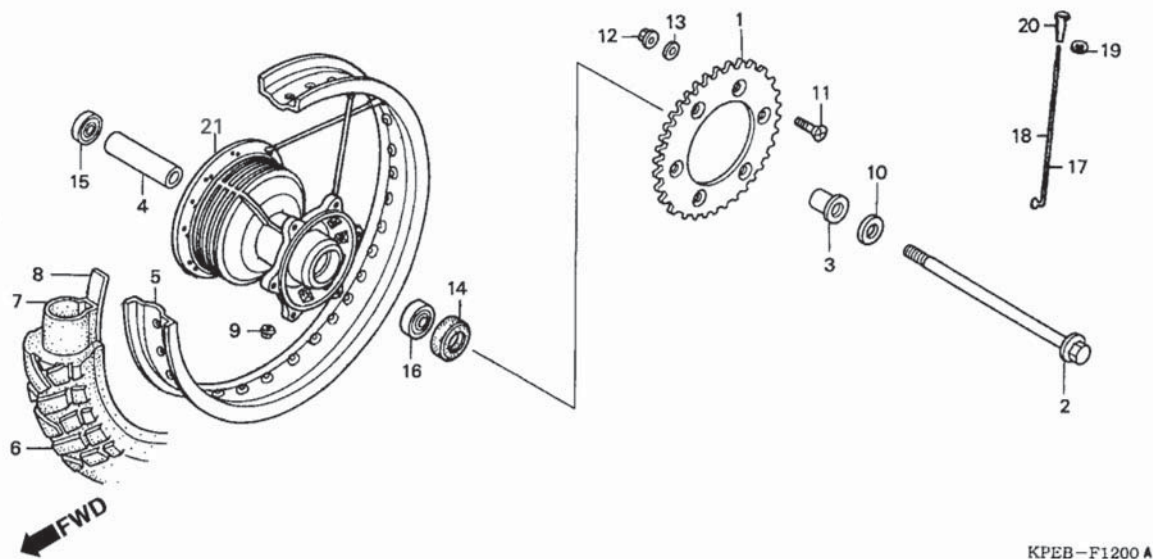
Nº de Ref.	NOMO	Artículo de servicio	THLL	Nº de Ref.	Nº de pieza	Descripción	Cant. Req'd.			Nº de serie	Nota
							C/D	E/F/G	XR250		
		Eje, Rueda Trasera.....	0,3	1	41201-KPE-900	Corona, Transmisión (38D).....	1	1			
		Corona, Transmisión.....	0,5	2	42301-KPF-900	Eje, Rueda Trasera	1	1			
		• Ens. Reborde Secundario, Transmisión Trasera		3	42312-KPE-900	Collarín, Rueda Trasera.....	1	1			
		• Collarín A, Distanciador Eje Trasero		4	42620-KPE-730	Collarín A, Distanciador Eje Trasero.....	1	1			
		• Cojinete, Radial de Bolas (Agregue 0,1 de cada)		5	42701-KPE-902	Llanta, Rueda Trasera.....	1	1			
		Ens. Rueda, Trasera.....	1,0	6	42711-KPE-902	Neumático Trasero 120/80-16 M/L 62S Enduro3	1	1			
		• Neumático Trasero		7	42712-KPE-901	tubo, Neumático (METZELER)	1	1			
		• Tubo, Neumático		8	42713-KW8-901	Protector, Neumático.....	1	1			
		Llanta, Rueda Trasera.....	2,4	9	42717-329-000	Tapa, Llanta	1	1			
		Ens. Maza, Trasera	2,5	10	52116-MC7-000	Arandela, Plana, 17mm	1	1			
				11	90125-KA4-000	Perno, Fijación Piñón	6	6			
				12	90309-ML3-791	Tuerca, Reborde, 8mm	6	6			
				13	90465-MC4-000	Arandela, 8mm	6	6			
				14	91253-033-003	Retén de Aceite, 25x47x6,5.....	1	1			
				15	96140-62030-10	Cojinete, Radial de Bolas, 6203 U.....	1	1			
					91013-KPS-731	1	1			
					91013-KPS-732	1	1			
				16	91051-KPS-731	Cojinete, Radial de Bolas, 62304 (UU)	1	1			
					91051-KPS-732	1	1			
					96140-63030-10	1	1			



GRUPO DE CHASIS

C-12

Rueda Trasera



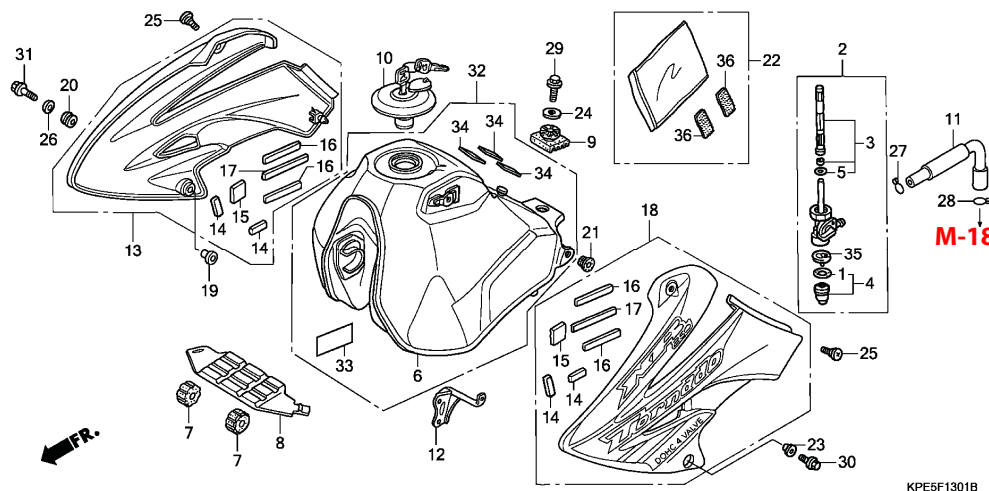
Nº de Ref.	NOMO	Artículo de servicio	THLL	Nº de Ref.	Nº de pieza	Descripción	Cant. Reqd. XR250		Nº de serie	Nota
							C/D	E/F/G		
				17	42604-KPE-900	Rayo A, Juego, 160,5.....	18	18
				18	42605-KPE-900	Rayo B, Juego, 120	18	18
				19	9700W-06500	Arandela	36	36
				20	97000-45200	Nipple	36	36
				21	42601-KPE-900	Maza, Rueda Trasera.....	1	1



GRUPO DE CHASIS

C-13

Tanque de Combustible



KPE5F1301B

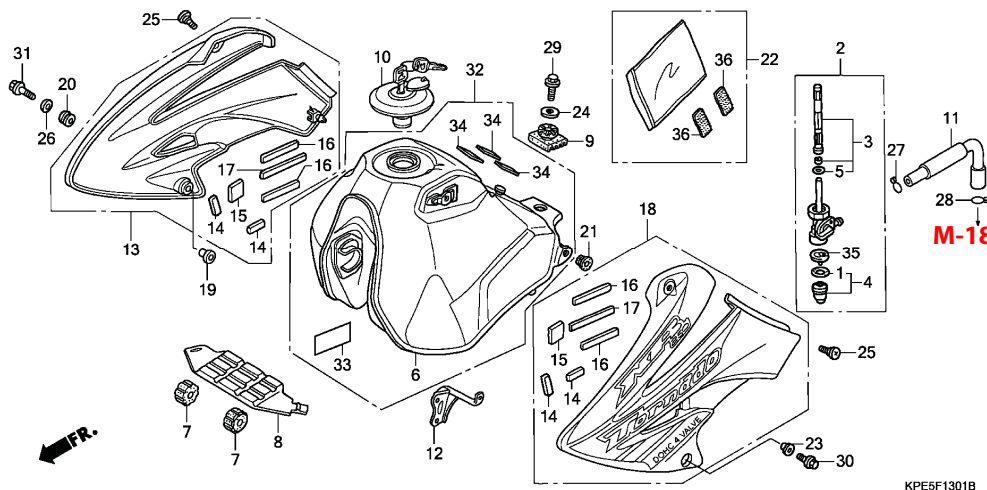
Nº de Ref.	NOMO	Artículo de servicio	THLL	Nº de Ref.	Nº de pieza	Descripción	Cant. Req'd.		Nº de serie	Nota
							XR250	E/F/G		
		Filtro, Taza.....	0,1	1	16173-001-004	Anillo Tórico	1	-		
		(Incluye Pieza Relacionada)			16173-KGA-E01	-	1		2LA, 3LA, 4LA
		• Juego Carenado, Derecho		2	16950-KPE-730	Ens. Grifo, Combustible.....	1	-		2LA, 3LA, 4LA
		(Mismo tiempo para dos unidades)			16950-KPE-761	-	1		2LA, 3LA, 4LA
		• Juego Carenado, Izquierdo		3	16952-KPE-900	Juego Tamiz, Filtro Combustible.....	1	-		2LA, 3LA, 4LA
		Ens. Grifo, Combustible	0,3		16952-KPE-761	-	1		2LA, 3LA, 4LA
		• Juego Tamiz, Filtro Combustible		4	16953-KPE-900	Juego Taza, Filtro Combustible.....	1	-		2LA, 3LA, 4LA
		Tanque, Combustible	0,4		16953-KPF-961	-	1		2LA, 3LA, 4LA
		Taza, Filtro Combustible.....	0,1	5	16958-MA1-731	Anillo Tórico	1	-		2LA, 3LA, 4LA
					16958-KPF-961	-	1		2LA, 3LA, 4LA
				6	17510-KPE-900ZA	Tanque, Combustible				
						NH-1 Negro	1	1		
				7	17611-KPF-850	Cojín, Tanque de Combustible Delantero.....	2	2		
				8	17612-KPE-900	Goma, Tanque de Combustible.....	1	1		
				9	17613-KFB-010	Cojín, Tanque de Combustible Trasero.....	1	1		
				10	17620-KPE-730	Tapa, Tanque Combustible.....	1	-		
					17620-KPE-731	1	1		
				11	17681-KPE-730	Tubo, Combustible	1	1		
				12	19034-KPE-900	Cubretablero Derecho Tanque.....	1	1		
				13	19100-KPE-D00ZA	Juego Carenado, Derecho Tanque (WL)				
						Tipo1	1	-		2LA, 3LA, 4LA
						-	1		
					19100-KPE-D00ZB	*Tipo2*	1	-		
					19100-KPE-D00ZC	*Tipo 3*	1	-		



GRUPO DE CHASIS

C-13

Tanque de Combustible



KPE5F1301B

3

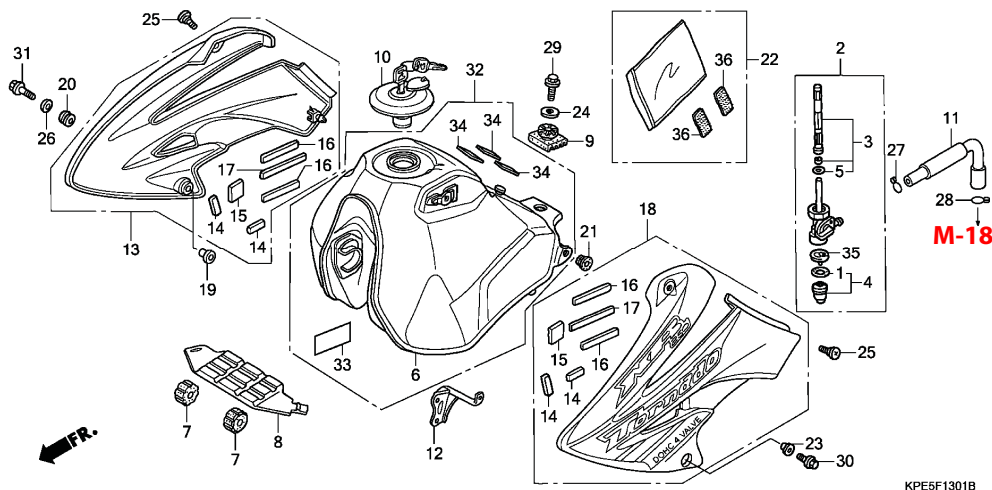
Nº de Ref.	NOMO	Artículo de servicio	THLL	Nº de Ref.	Nº de pieza	Descripción	Cant. Reqd. XR250		Nº de serie	Nota
							C/D	E/F/G		
				13	19100-KPE-D40ZA	Juego Carenado, Delantero Derecho (WL)				
						Tipo 3	-	1		
					19100-KPE-D40ZB	*Tipo2*	-	1		2LA, 3LA, 4LA
					19100-KPE-D40ZC	*Tipo1*	-	1		
				14	19110-KPE-730	Amortiguador A	4	4		
				15	19111-KPE-730	Amortiguador B	2	2		
				16	19112-KPE-730	Amortiguador C	4	4		
				17	19113-KPE-730	Amortiguador D	2	2		
				18	19200-KPE-D00ZA	Juego Carenado, Izquierda Tanque (WL)				
						Tipo1	1	-		
							-	1		2LA, 3LA, 4LA
					19200-KPE-D00ZB	*Tipo2*	1	-		
					19200-KPE-D00ZC	*Tipo 3*	1	-		
					19200-KPE-D40ZA	Juego Carenado, Delantera Izquierda				
						Tipo 3	-	1		2LA, 3LA
					19200-KPE-D40ZB	*Tipo2*	-	1		2LA, 3LA, 4LA
					19200-KPE-D40ZC	*Tipo1*	-	1		2LA, 3LA
					19200-KPE-D40ZD	*Tipo 3*	-	1		4LA
					19200-KPE-D40ZE	*Tipo1*	-	1		4LA
				19	50302-KG1-000	Buje Fijación	1	1		
				20	80101-165-000	Goma, Amortiguador Guardafango Trasero	1	1		



GRUPO DE CHASIS

C-13

Tanque de Combustible



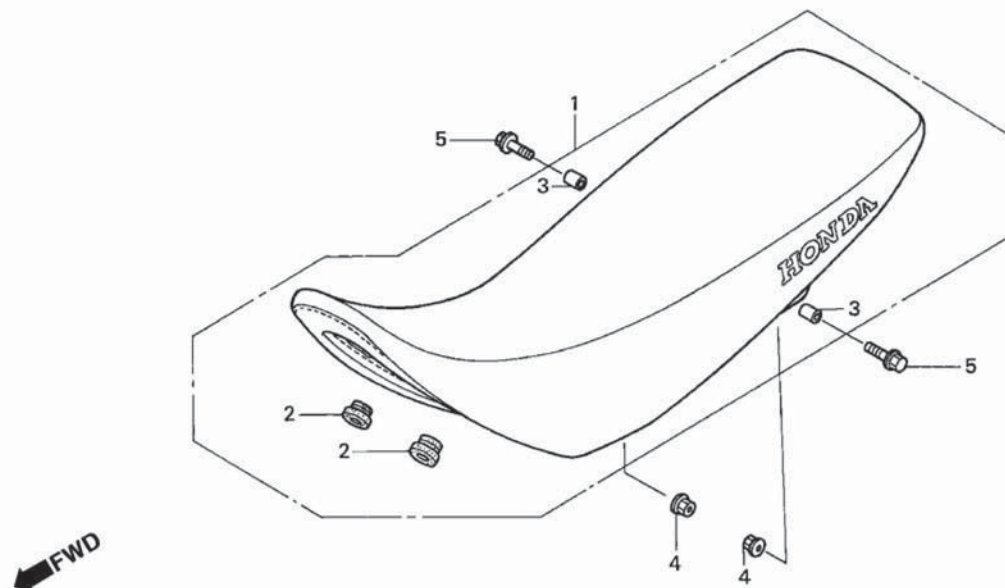
Nº de Ref.	NOMO	Artículo de servicio	THLL	Nº de Ref.	Nº de pieza	Descripción	Cant. Req'd.		Nº de serie	Nota
							XR250	E/F/G		
				21	83551-376-000	Buje, Cubierta Lateral.....	2	2		
				22	83642-GM2-000	Bolsa, Manual Propietario	1	-		
					83642-MCG-720	-	1		2LA, 3LA, 4LA
				23	90127-KF0-770	Collarín, 6x4.....	1	1		
				24	90136-428-870	Arandela, Fijación Tanque.....	1	1		
				25	90380-MB1-000	Tornillo, Especial, 6x8.....	2	2		
				26	90545-323-700	Arandela, 6,5x18.....	1	1		
				27	90651-KPS-900	Presilla, Tubo (B10).....	1	1		
				28	90651-GFP-900	Presilla, Tubo (B12).....	1	1		
				29	90032-GHR-650	Perno, Reborde, 6x14.....	1	1		
				30	90040-GHR-650	Perno, Reborde, 6x14.....	1	1		
				31	90040-GHR-690	Perno, Reborde, 6x22.....	1	1		
				35	16959-KPE-761	Filtro, Taza	-	1		2LA, 3LA, 4LA
				36	83644-MCG-720	Cinta, Magic (Macho)	-	2		2LA, 3LA, 4LA



GRUPO DE CHASIS

C-14

Asiento



KPEB- F1400

3

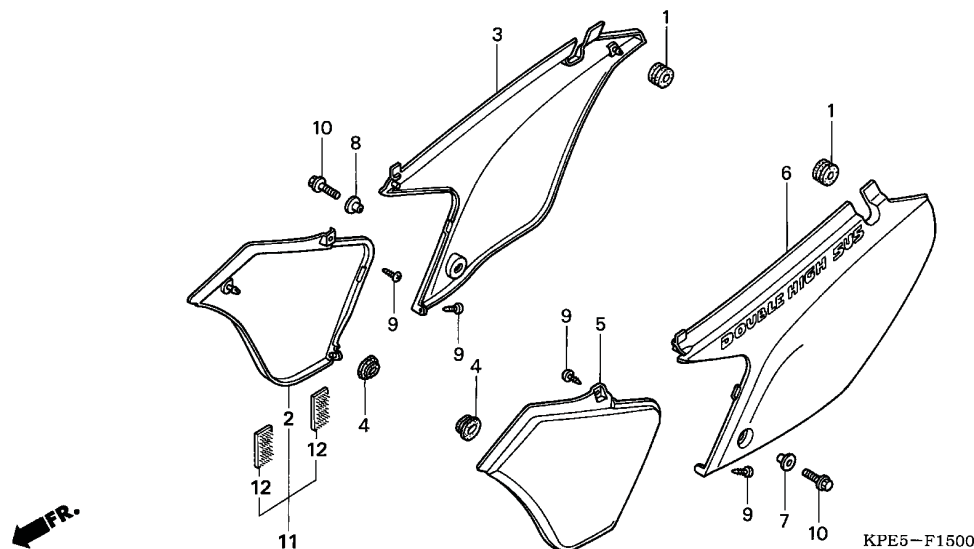
Nº de Ref.	NOMO	Artículo de servicio	THLL	Nº de Ref.	Nº de pieza	Descripción	Cant. Reqd.		Nº de serie	Nota
							C/D	E/F/G		
		Asiento, Doble.....	0,1	1	77200-KPE-900ZA	Asiento, Doble	1	-		
						NH-1				
						Negro	1	-		
					77200-KPE-900ZC	*RA08L*	-	1		2LA, 3LA, 4LA
				2	80107-KJ8-000	Goma, Guardafango Trasero	2	2		
				3	90312-GF0-000	Collarín, Cubierta Carcasa	2	2		
				4	90208-GHR-630	Tuerca, Reborde, 6mm	2	2		
				5	90032-GHR-660	Perno, Reborde, 6x16	2	2		



GRUPO DE CHASIS

C-15

Cubierta Lateral



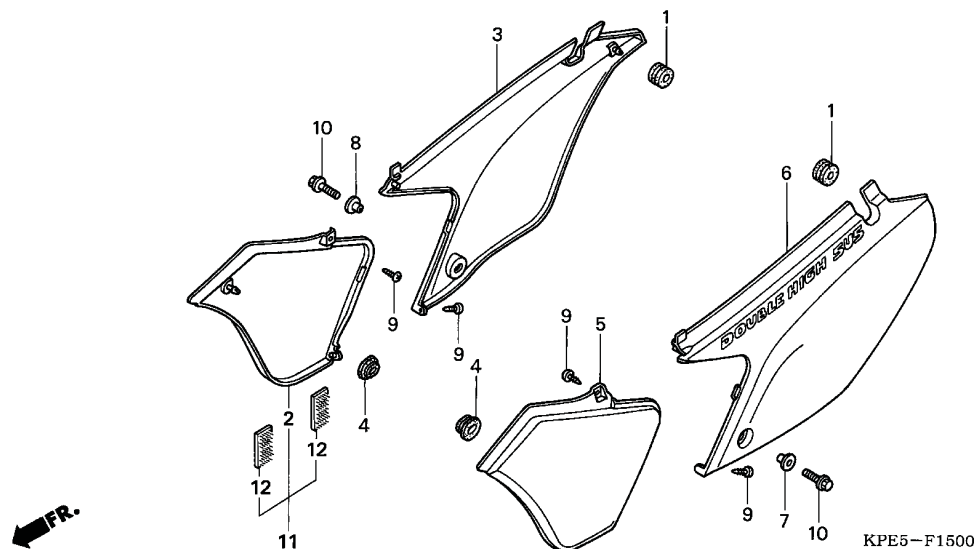
Nº de Ref.	NOMO	Artículo de servicio	THLL	Nº de Ref.	Nº de pieza	Descripción	Cant. Req'd.		Nº de serie	Nota
							XR250	E/F/G		
		Cubierta, Lateral Delantera Derecha....	0,1	1	83551-376-000	Buje, Cubierta Lateral.....	2	2		
		• Cubierta, Lateral Derecha		2	83510-KPE-730ZA	Cubierta, Lateral Delantera Derecha				
		• Cubierta, Lateral Delantera				*NH1*.....Negro *Tipo 1*	1	1		
		• Cubierta, Lateral Izquierda		3	83505-KPE-D00ZA	Cubierta, Lateral Derecha				
						NH1.....Negro	1	-		
					83505-KPE-D00ZB	*R286R*.....Rojo Caucaia	1	-		
					83505-KPE-D00ZC	*YR288R*.....Naranja Canoa	1	-		
					83505-KPE-D00ZD	*Y197R*.....Amarillo Trancoso	1	-		
					83505-KPE-D00ZE	*NH1*.....Negro *Tipo 5*	1	-		
					83500-KPE-D40ZA	*NH-196*.....Blanco Ross	-	1		
					83500-KPE-D40ZB	*NH1*.....Negro	-	1		
				4	83551-300-000	Anillo, Carcasa Filtro de Aire.....	2	2		
				5	83601-KPE-900ZA	Cubierta, Lateral Delantera Izquierda				
						NH1.....Negro	1	1		
				6	83605-KPE-D00ZA	Cubierta, Lateral Izquierda				
						NH1.....Negro	1	-		
					83605-KPE-D00ZB	*R286R*.....Rojo Caucaia	1	-		
					83605-KPE-D00ZC	*YR288R*.....Naranja Canoa	1	-		
					83605-KPE-D00ZD	*Y197R*.....Amarillo Trancoso	1	-		
					83605-KPE-D00ZE	*NH1*.....Negro	1	-		
					83600-KPE-900ZA	*NH-196*.....Blanco Ross	1	-		
							-	1		2LA, 3LA, 4LA
					83600-KPE-900ZG	*NH1*.....Negro	1	-		
							-	1		2LA, 3LA, 4LA



GRUPO DE CHASIS

C-15

Cubierta Lateral



3

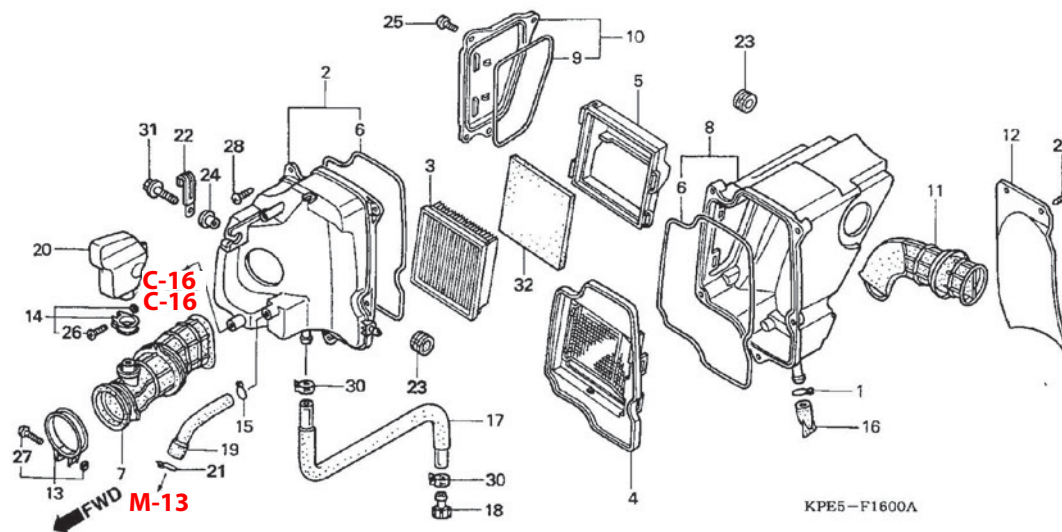
Nº de Ref.	NOMO	Artículo de servicio	THLL	Nº de Ref.	Nº de pieza	Descripción	Cant. Reqd. XR250		Nº de serie	Nota
							C/D	E/F/G		
		Cubierta, Lateral Delantera Derecha....	0,1	6	83605-KPE-D40ZA	Cubierta, Lateral Izquierda				
		• Cubierta, Lateral Derecha				*NH-196*..... Blanco Ross	-	1		
		• Cubierta, Lateral Delantera Izquierda				*NH1*..... Negro	-	1		
		• Cubierta, Lateral Izquierda								
				7	90522-KF0-000	Buje, Fijación Cubierta Lateral	1	1		
				8	90522-028-000	Arandela, Ajuste Caja de Cadena	1	1		
				9	93913-14120	Tornillo, Aterrajaz, 4x10	4	4		
				10	90040-GHR-660	Perno, Reborde, 6x16	2	2		
				11	83510-KPE-730ZA	Cubierta, Lateral Delantera Derecha				
						NH1..... Negro	1	1		
				12	83643-355-300	Cinta, Magic (Hembra) (25x50)	2	-		
					83643-MCG-720	Cinta, Magic (Hembra)	-	1		2LA, 3LA, 4LA



GRUPO DE CHASIS

C-16

Filtro de Aire



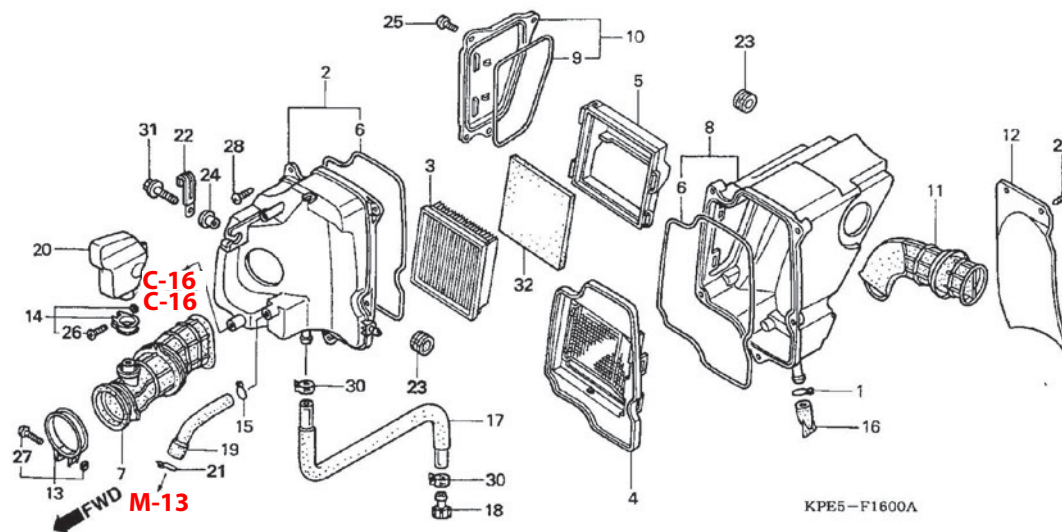
Nº de Ref.	NOMO	Artículo de servicio	THLL	Nº de Ref.	Nº de pieza	Descripción	Cant. Reqd.		Nº de serie	Nota
							C/D	E/F/G		
		Elemento, Filtro de Aire	0,1	1	15707-KPE-B00	Presilla, Tubo Drenaje de Aceite	1	1		
		• Tapa, Filtro de Aire		2	17205-KPE-930	Caja Filtro Aire Delantera.....	1	1		
		• Guardabarros, Filtro de Aire		3	17211-KPE-730	Elemento, Filtro de Aire.....	1	1		
		Resonador.....	0,3	4	17215-KPE-900	Placa Caja Filtro Aire.....	1	1		
		Tubo, Conexión Filtro de Aire.....	0,8	5	17218-KPE-730	Soporte, Elemento Filtro de Aire	1	1		
		Ens. Carcasa Secundaria, Filtro de Aire	0,9	6	17219-KPE-900	Sello, Cubierta Filtro de Aire.....	2	2		
		• Ens. Cubierta, Filtro de Aire		7	17222-KPE-900	Tubo, Conexión Filtro de Aire	1	1		
				8	17225-KPE-900	Caja Filtro Aire Trasera.....	1	1		
				9	17236-KPE-900	Empaquetadura Tapa Filtro Aire.....	1	1		
				10	17238-KPE-900	Tapa, Filtro de Aire	1	1		
				11	17240-KPE-900	Conducto, Admisión Filtro de Aire.....	1	1		
				12	17245-KPE-900	Guardabarros, Filtro de Aire	1	1		
				13	17254-KPF-900	Presilla, Tubo Conexión Filtro de Aire.....	1	1		
				14	17255-MCG-000	Presilla, Resonador (28)	1	1		
				15	17316-KRH-D20	Presilla, Tubo Respiradero.....	2	2		
				16	17358-HA0-680	Tubo, Drenaje	1	1		
				17	17363-KCZ-950	Tubo de Drenaje, Respiradero	1	1		
				18	17370-419-700	Tapón, Tubo Respiradero	1	1		
				19	17373-KPE-900	Tubo A Respiradero	1	1		
				20	17410-KPE-900	Resonador	1	1		



GRUPO DE CHASIS

C-16

Filtro de Aire



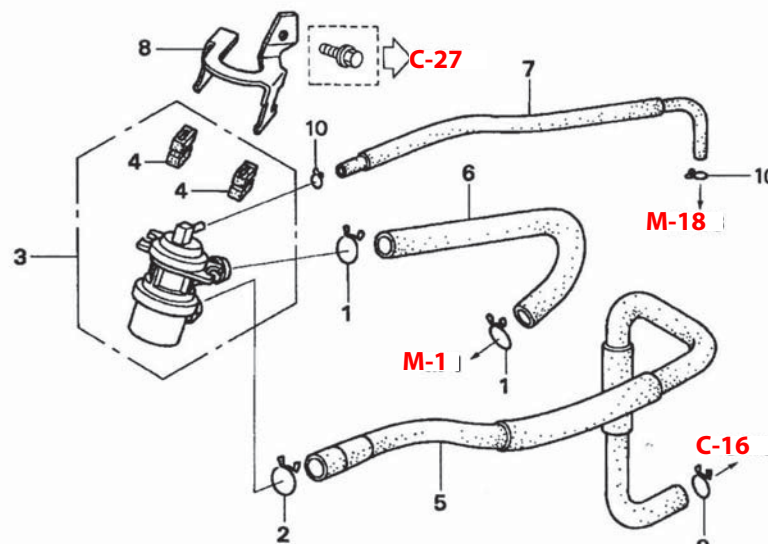
Nº de Ref.	NOMO	Artículo de servicio	THLL	Nº de Ref.	Nº de pieza	Descripción	Cant. Reqd.		Nº de serie	Nota
							C/D	E/F/G		
				21	17724-102-700	Presilla, Manguera Tanque.....	1	1
				22	32925-958-000	Presilla, Alambraje.....	1	1
				23	80101-165-000	Goma, Amortiguador Guardafango Trasero.....	2	2
				24	90001-961-670	Collarín, Fijación Lateral.....	1	1
				25	93500-05012	Tornillo, Phillips, 5x12.....	4	4
				26	93500-05025-0G	Tornillo, Phillips, 5x25.....	1	-
					90227-GHR-E00	-	1	2LA, 3LA, 4LA
				27	93500-05028-0G	Tornillo, Phillips, 5x28.....	1	-
					90227-GHR-E10	-	1	2LA, 3LA, 4LA
				28	93903-25380	Tornillo, Aterrajaz, 5x16.....	5	5
				29	93913-25410	Tornillo, Aterrajaz, 5x16 (PO).....	2	2
				30	95002-41050-00	Abrazadera, Tubo (D10.5).....	2	2
				31	90032-GHR-E80	Perno, Reborde, 6x20.....	1	1
				32	17212-KPE-730	Elemento B, Filtro de Aire.....	1	1



GRUPO DE CHASIS

C-17

Inyección de Aire • Valvula Controladora



KPE5-F1601A

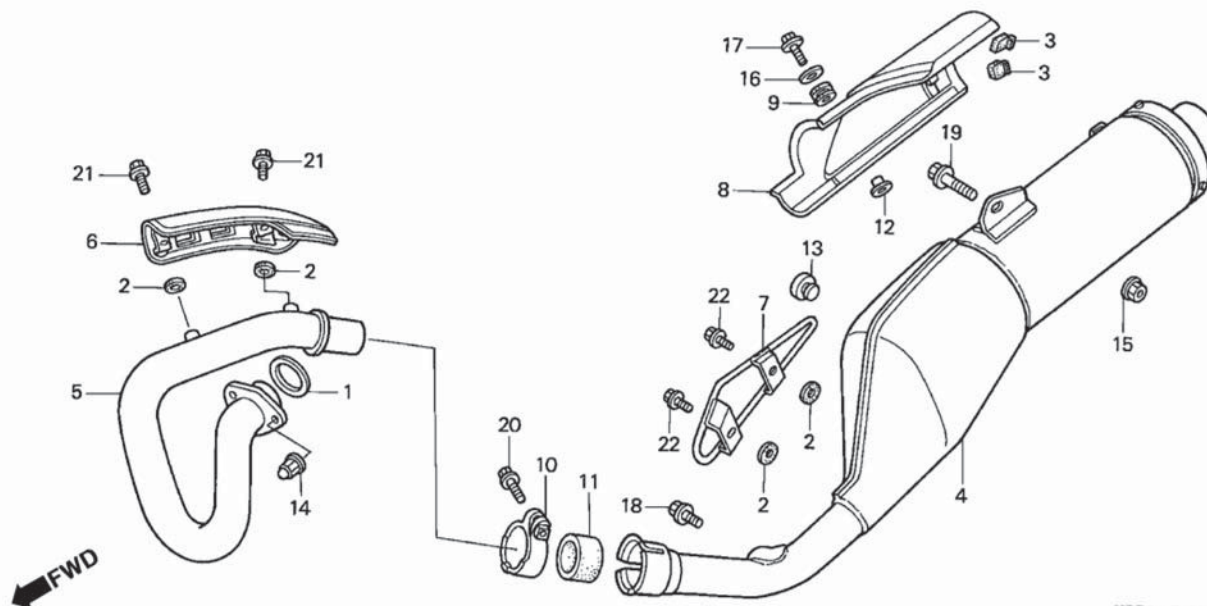
Nº de Ref.	NOMO	Artículo de servicio	THLL	Nº de Ref.	Nº de pieza	Descripción	Cant. Req'd.		Nº de serie	Nota
							C/D	E/F/G		
		Ens. Válvula, Inyección de Aire	0,4	1	17316-611-000	Presilla, Tubo Respiradero	1	1
				2	17724-102-700	Presilla, Manguera Tanque Combustible Secundario	1	1
				3	18650-KPE-731	Ens. Válvula, Inyección de Aire	1	1
				4	18651-KGH-901	Goma, Control de Inyección de Aire	1	1
				5	18651-KPE-730	Tubo, Control de Inyección de Aire	1	1
				6	18652-KPE-730	Tubo, Control de Inyección de Aire	1	1
				7	18653-KPE-930	Tubo, Control	1	1
				8	18660-KPE-730	Soporte, Control de Inyección de Aire	1	1
				9	90651-KM9-000	Presilla, Tubo Respiradero (B14)	1	1
				10	95002-02079	Presilla, Tubo (B7)	2	2

3



GRUPO DE CHASIS

C-18 Silenciador



KPEB- F1700

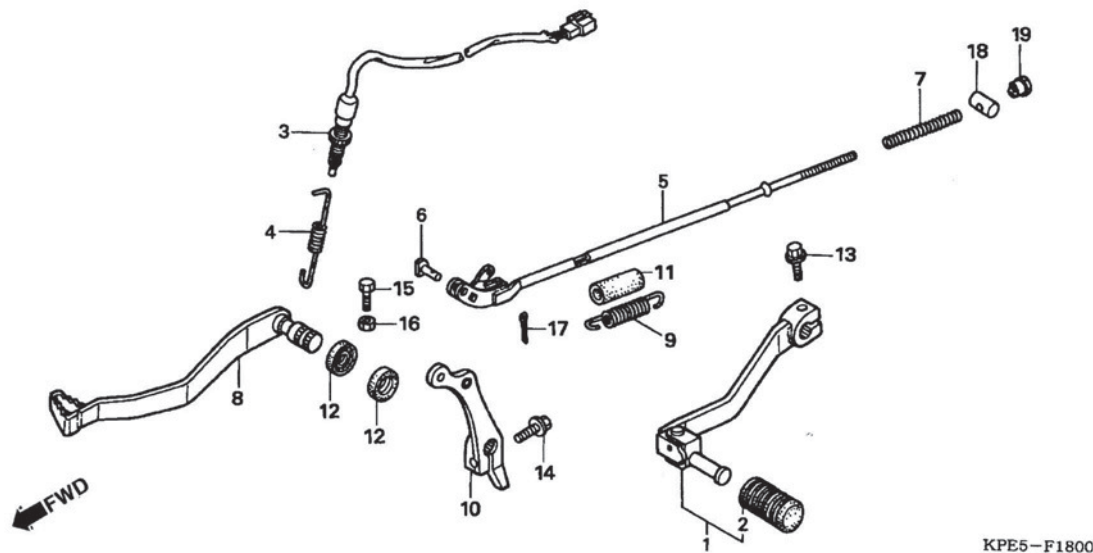
Nº de Ref.	NOMO	Artículo de servicio	THLL	Nº de Ref.	Nº de pieza	Descripción	Cant. Reqd.		Nº de serie	Nota
							C/D	E/F/		
		Protector, Tubo Escape	0,1	1	18291-MM5-860	Empaquetadura, Tubo Escape	1	1
		Tubo, Escape	0,2	2	18292-KPE-900	Empaquetadura, Protector	4	4
		Ens. Silenciador, Escape	0,3	3	18293-MN0-000	Goma, Protectora	2	2
				4	18300-KPE-730	Ens. Silenciador, Escape	1	1
				5	18320-KPE-730	Tubo, Escape	1	1
				6	18325-KPE-900	Protector, Tubo Escape	1	1
				7	18350-KPE-901	Protector, Silenciador	1	1
				8	18355-KPE-900	Protector, Silenciador	1	1
				9	18357-MCG-000	Goma, Fijación Protector	1	1
				10	18373-KPE-730	Presilla, Silenciador Derecho	1	1
				11	18392-MK4-000	Empaquetadura, Silenciador	1	1
				12	83119-MG9-000	Collarín, Fijación Traba	1	1
				13	83512-KA4-700	Goma	1	1
				14	90304-MCG-000	Tuerca, Hex. Ciega, 8mm	2	2
				15	90208-GHR-640	Tuerca, Reborde, 8mm	1	1
				16	90231-GHR-E40	Arandela, Plana, 6mm	1	1
				17	90032-GHR-640	Perno, Reborde, 6x12	1	1
				18	90033-GHR-660	Perno, Reborde, 8x16	1	1
				19	90033-GHR-740	Perno, Reborde, 8x35	1	1
				20	90033-GHR-750	Perno, Reborde, 8x38	1	1
				21	90040-GHR-A30	Perno, Reborde, 6x10	2	2
				22	90040-GHR-E30	Perno, Reborde, 6x10	2	2



GRUPO DE CHASIS

C-19

Pedal



KPE5-F1800

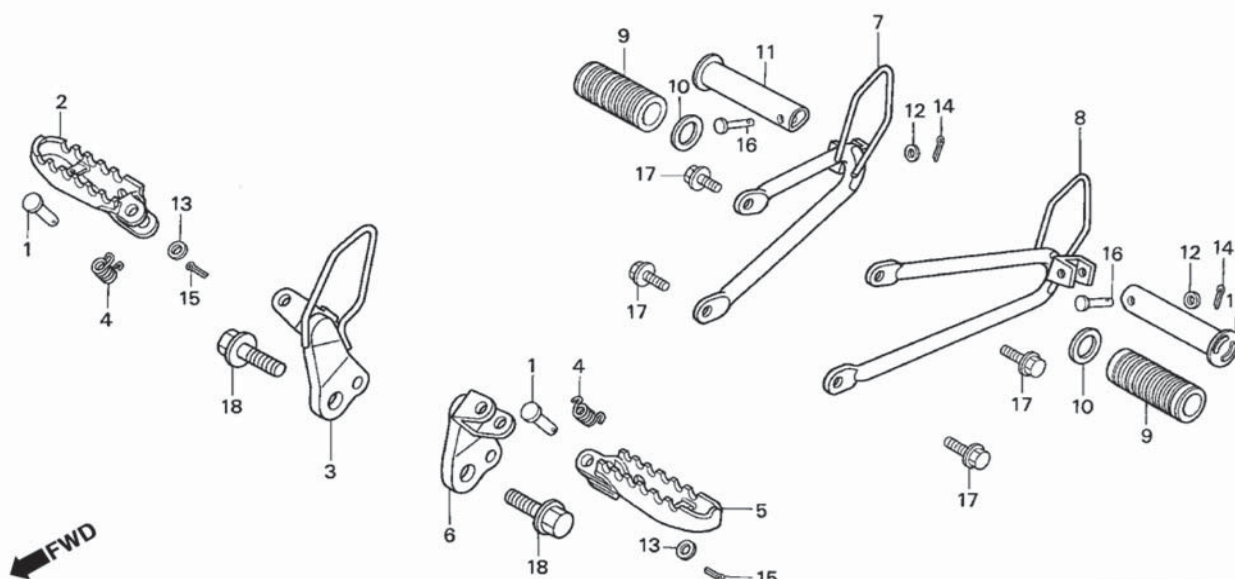
Nº de Ref.	NOMO	Artículo de servicio	THLL	Nº de Ref.	Nº de pieza	Descripción	Cant. Req'd.		Nº de serie	Nota
							XR250	E/F/G		
		Ens. Pedal, Cambio	0,1	1	24700-KPE-900	Ens. Pedal, Cambio	1	1		
		Pedal, Freno	0,2	2	24781-KE1-000	Goma, Pedal Cambio.....	1	1		
		Ens. Interruptor, Freno Trasero	0,3	3	35350-KPE-900	Ens. Interruptor, Freno Trasero.....	1	1		
		• Brazo, Intermedio			35350-KPE-901	Ens. Interruptor, Freno Trasero.....	1	1		
		Varilla, Freno Trasero	0,4	4	35357-KPE-900	Resorte, Interruptor Freno	1	1		
				5	43451-KPE-930	Varilla, Freno Trasero.....	1	1		
				6	43453-KPF-900	Junción, Varilla Freno.....	1	1		
				7	43472-KB9-750	Resorte A, Varilla Freno	1	-		
					43472-KGA-K00	-	1		2LA, 3LA, 4LA
				8	46500-KPE-900	Resorte A, Varilla Freno	1	1		
				9	46513-KPE-730	Juego Resorte, Pedal Freno	1	-		
					46513-KPS-900	-	1		2LA, 3LA, 4LA
				10	46515-KPE-900	Brazo, Intermedio.....	1	1		
				11	46515-KY7-000	Tubo, Resorte Pedal de Freno.....	1	-		
				12	46525-KK0-003	Guardapolvo, 17x20x2,5	2	2		
				13	90010-ML0-720	Perno, Reborde, 6x20.....	1	1		
				14	90155-KBB-900	Perno, Reborde, 8x26.....	1	1		
				15	90015-GHR-670	Perno, Hex., 6x18	1	1		
				16	90201-GHR-630	Tuerca, Hex., 6mm.....	1	1		
				17	94201-20120	Pasador Hendido, 2,0x12.....	1	1		
				18	43453-KGA-K00	Junción B, Brazo Freno	1	1		
				19	95015-42000	Tuerca, Ajuste Freno.....	1	1		



GRUPO DE CHASIS

C-20

Descansapie



KPEB- F1900

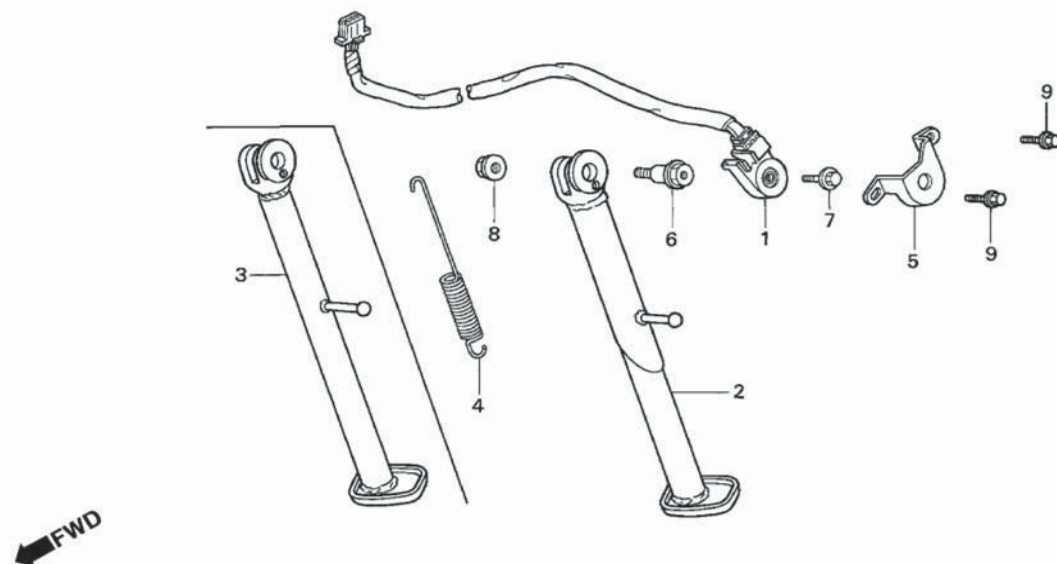
Nº de Ref.	NOMO	Artículo de servicio	THLL	Nº de Ref.	Nº de pieza	Descripción	Cant. Reqd.		Nº de serie	Nota
							XR250	E/F/G		
		Descansapie, Derecho.....	0,1	1	50603-033-010	Perno, Junción Descansapie.....	2	2		
		(Incluye Pieza Relacionada)		2	50612-KPE-900	Descansapie, Derecho.....	1	1		
		• Brazo, Descansapie Derecho		3	50615-KPE-730	Brazo, Descansapie Derecho.....	1	1		
		• Descansapie, Izquierdo		4	50535-KPF-850	Resorte, Retorno Descansapie.....	1	1		
		(Incluye Pieza Relacionada)		5	50642-KPE-900	Descansapie, Izquierdo.....	1	1		
		• Brazo, Descansapie Izquierdo		6	50645-KPE-730	Brazo, Descansapie Izquierdo.....	1	1		
		• Soporte, Descansapie Trasero Derecho		7	50701-KPE-900	Soporte, Descansapie Trasero Derecho.....	1	1		
		• Soporte, Descansapie Trasero Izquierdo		8	50706-KPE-900	Soporte, Descansapie Trasero Izquierdo.....	1	1		
		• Descansapie Trasero		9	50710-KB7-000	Goma, Descansapie Trasero.....	2	2		
		(Incluye Pieza Relacionada)		10	50712-405-000	Arandela, Descansapie Trasero.....	2	2		
				11	50715-KW8-920	Descansapie Trasero.....	2	2		
				12	94101-06000	Arandela, Plana, 6mm.....	2	-		
					90231-GHR-630	-	2		2LA, 3LA, 4LA
				13	90231-GHR-640	Arandela, Plana, 8mm.....	2	2		
				14	94201-16150	Pasador, Hendido, 6x15.....	2	2		
				15	94201-20150	Pasador, Hendido, 2,0x15.....	2	2		
				16	95015-81000	Espiga A, Descansapie.....	2	-		
					90131-GCE-E40	-	2		2LA, 3LA, 4LA
				17	90033-GHR-E70	Perno, Reborde, 8x18.....	4	4		
				18	90039-GHR-780	Perno, Reborde, 12x50.....	2	2		



GRUPO DE CHASIS

C-21

Caballete Lateral



KPEB- F2000

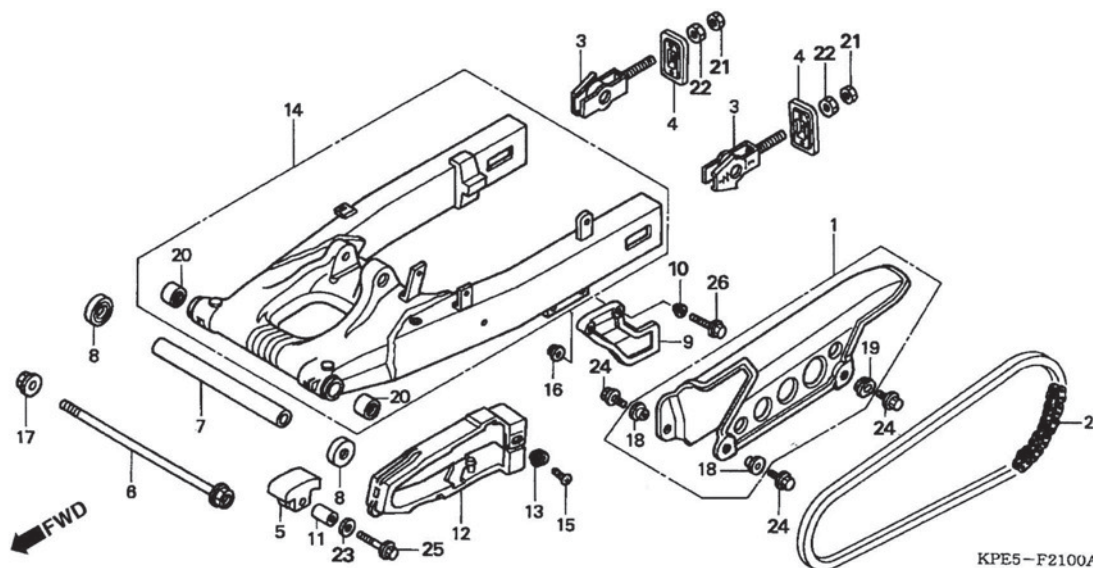
Nº de Ref.	NOMO	Artículo de servicio	THLL	Nº de Ref.	Nº de pieza	Descripción	Cant. Reqd. XR250		Nº de serie	Nota
							C/D	E/F/G		
		Resorte, Caballete Lateral	0,1	1	35700-MCG-000	Juego Interruptor, Caballete Lateral	1	1		
		Juego Interruptor, Caballete Lateral	0,2	2	50530-KPE-900	Caballete Lateral	1	1		
		• Caballete Lateral		3	50530-KPE-910	Caballete Lateral	(1)	(1)		
				4	50535-429-000	Resorte, Caballete Lateral	1	1		
					50535-KPF-850	1	1		
				5	50547-KPE-900	Protector, Interruptor Caballete Lateral	1	1		
				6	90108-MK6-670	Perno, Pivote Caballete Lateral	1	1		
				7	90147-MCE-950	Perno, Especial, 6x16	1	1		
				8	90203-MF9-710	Tuerca, Caballete Lateral	1	1		
				9	90040-GHR-E30	Perno, Reborde, 6x10	2	2		



GRUPO DE CHASIS

C-22

Brazo Oscilante



3

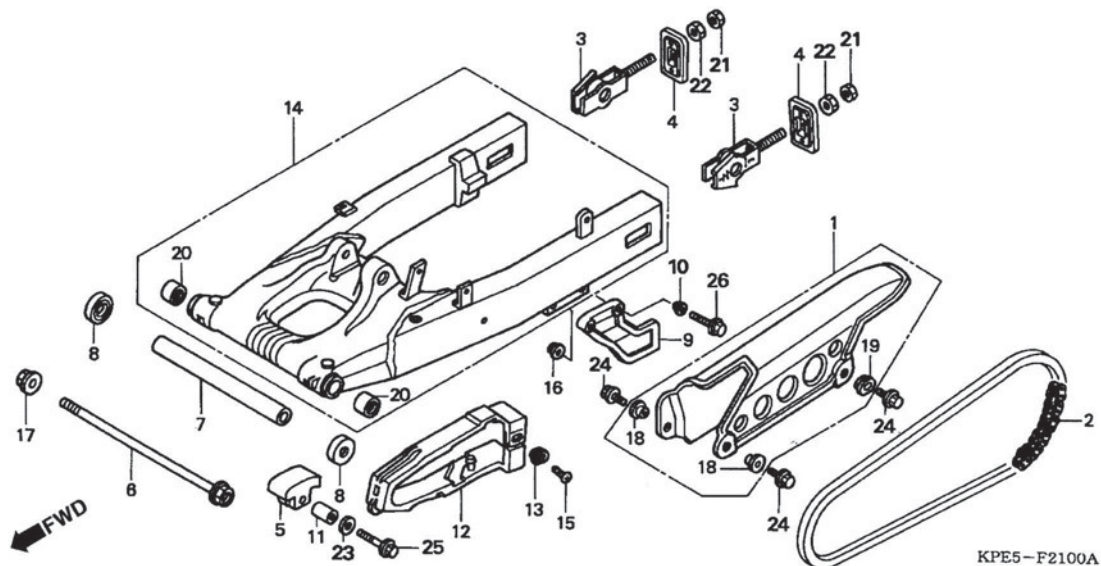
Nº de Ref.	NOMO	Artículo de servicio	THLL	Nº de Ref.	Nº de pieza	Descripción	Cant. Reqd. XR250		Nº de serie	Nota
							C/D	E/F/G		
		Caja, Cadena de Transmisión.....	0,1	1	40510-MCG-000	Caja, Cadena de Transmisión.....	1	1		
		• Corredera, Cadena (Incluye Pieza Relacionada)		2	40530-KPE-900	Cadena de Transmisión (520VD-104LE).....	1	-		
		• Guía, Cadena			40530-KPT-B01	Cadena de Transmisión (DAIDO) (520VD-104LE).....		1		
		Corredera, Cadena.....	0,3	3	40543-MCG-000	Ajustador, Cadena.....	2	2		
		Cadena de Transmisión	0,8	4	40546-KPF-900	Placa, Cadena.....	2	2		
		• Collarín, Central Espaciador		5	50911-MN1-670	Zapata, Cadena	1	1		
		Ens. Brazo Oscilante, Trasera.....	1,0	6	52101-KPE-900	Perno, Pivote Brazo Oscilante	1	1		
		Cojinete, Agujas, 20x26x20	1,2	7	52141-KPE-900	Collarín, Central Espaciador.....	1	1		
		(Agregue 0,2 de cada)		8	52144-356-005	Tapa, Guardapolvo Brazo Oscilante (NOK).....	2	2		
				9	52156-KB7-000	Guía, Cadena	1	1		
				10	52159-KB7-000	Collarín, Cadena.....	2	2		
				11	52159-KPE-900	Collarín, Cadena.....	1	1		
				12	52170-KPE-900	Corredera, Cadena	1	1		
				13	52171-KR6-000	Arandela, Corredera Cadena Levas.....	1	1		
				14	52200-KPE-900	Ens. Brazo Oscilante, Trasera	1	1		
				15	90115-KV3-700	Tornillo, Phillips, 5x8.....	1	1		
				16	90301-473-003	Tuerca, U, 6mm	2	2		
				17	90305-GE8-003	Tuerca, U, 14mm.....	1	1		
				18	90512-300-000	Arandela, 6x20.....	2	2		
				19	90501-KGA-E00	Arandela, 6x9	1	1		
				20	91070-KPE-901	Cojinete, Agujas, 20x26x20 (NTN)	2	2		



GRUPO DE CHASIS

C-22

Brazo Oscilante



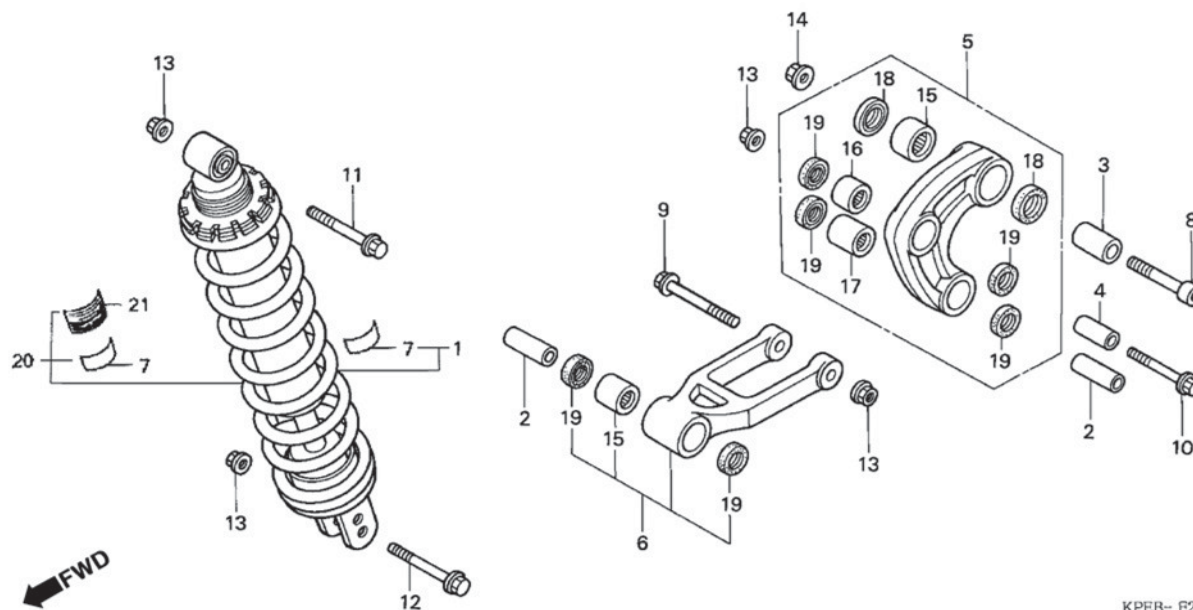
Nº de Ref.	NOMO	Artículo de servicio	THLL	Nº de Ref.	Nº de pieza	Descripción	Cant. Reqd. XR250		Nº de serie	Nota
							C/D	E/F/G		
				21	90202-GHR-640	Tuerca, Hex., 8mm.....	2	2
				22	90204-GHR-640	Tuerca, Hex., 8mm.....	2	2
				23	90233-GHR-630	Arandela, Plana, 6mm.....	1	1
				24	90032-GHR-640	Perno, Reborde, 6x12.....	3	3
				25	90032-GHR-710	Perno, Reborde, 6x28.....	1	1
				26	90103-KPE-B40	Perno, Reborde, 6x28.....	2	2



GRUPO DE CHASIS

C-23

Amortiguador Trasero



KPEB- F2200

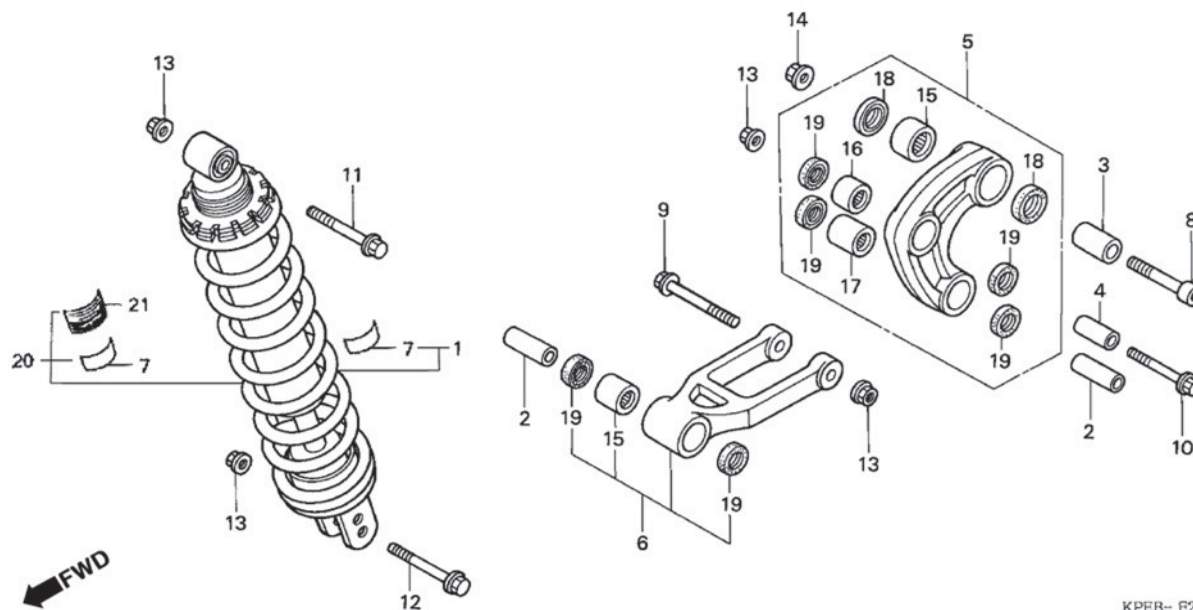
Nº de Ref.	NOMO	Artículo de servicio	THLL	Nº de Ref.	Nº de pieza	Descripción	Cant. Req'd.		Nº de serie	Nota
							XR250	C/D E/F/G		
		Ens. Brazo Oscilante, Amortiguador.....	0,3	1	52400-KPE-841ZA	Ens. Amortiguador, Trasero				
		Ens. Brazo Secundario, Amortiguador.....	0,4		52400-KPE-842ZA	*Y174*.....Amarillo Tornado	1	-		
		Ens. Amortiguador, Trasero.....	0,5	2	52462-KPE-900	Collarin A, Brazo Amortiguador	2	2		
		• Cojinete, Brazo Oscilante		3	52463-KPE-900	Buje B, Brazo Amortiguador	1	1		
		Cojinete, Agujas.....	0,6	4	52464-KPE-900	Buje C, Brazo Amortiguador	1	1		
		(Agregue 0,2 de cada)		5	52465-KPE-900	Ens. Brazo Secundario, Amortiguador	1	1		
		• Cojinete, Agujas, 17x24x17		6	52475-KPE-900	Ens. Brazo Oscilante, Amortiguador	1	1		
		• Cojinete, Agujas, 20x26x20		7	87516-KFC-910	Etiqueta, Precaución Amortiguador Trasero	1	1		
				8	90128-KPE-900	Tornillo, Allen, 12x64	1	1		
				9	90129-KPE-900	Perno, Reborde, 10x69	1	1		
				10	90150-KPE-900	Perno, Reborde, 10x72	1	1		
				11	90153-KV6-920	Perno, Reborde, 10x58	1	1		
				12	90154-HA8-000	Perno, Reborde, 10x52	1	1		
				13	90304-GE8-003	Tuerca, U, 10mm	4	4		
				14	90306-KF0-003	Tuerca, Reborde, 12mm	1	1		
				15	91071-KPE-901	Cojinete, Agujas, 20x26x20	1	1		
				16	91072-KPE-901	Cojinete, Agujas, 17x24x17	1	1		
				17	91073-KPE-901	Cojinete, Agujas, 17x24x25	2	2		
				18	91254-KS6-003	Guardapolvo, 20x26x4,5 (ARAI)	2	2		
					91254-KPE-730	Guardapolvo, 20x26x4,5	2	2		
				19	91262-KV3-831	Guardapolvo, 17x24x5 (ARAI)	6	6		



GRUPO DE CHASIS

C-23

Amortiguador Trasero



KPEB- F2200

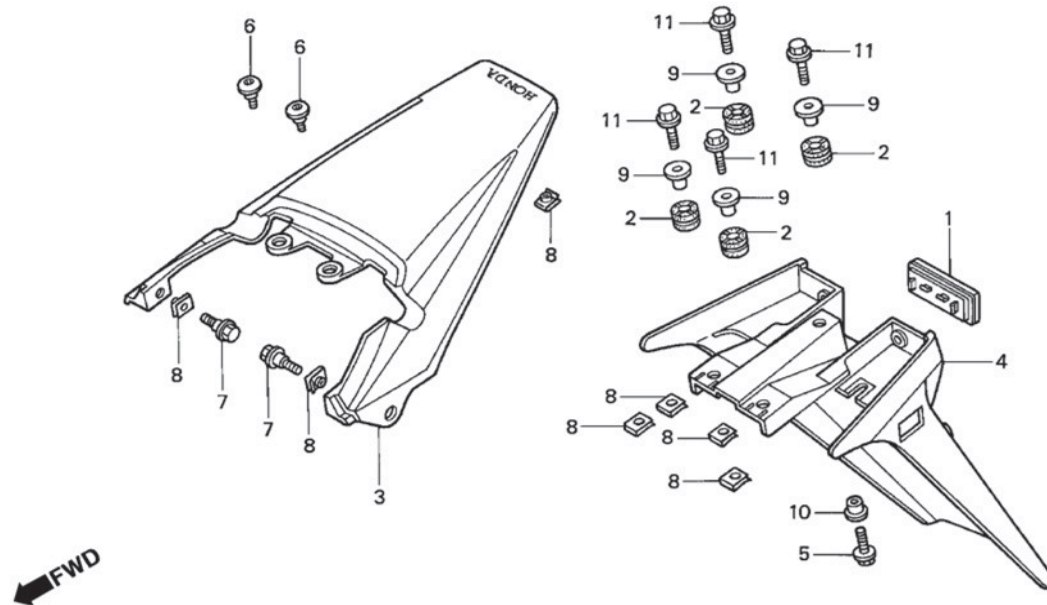
Nº de Ref.	NOMO	Artículo de servicio	THLL	Nº de Ref.	Nº de pieza	Descripción	Cant. Reqd. XR250		Nº de serie	Nota
							C/D	E/F/G		
				20	52470-KPE-901ZA	Ens. Amortiguador, Trasero				
					Y174Amarillo Tornado	1	-		
					52470-KPE-841ZA	1	-		
					52470-KPE-842ZA	-	1		2LA, 3LA, 4LA
				21	51405-MCG-003	Etiqueta, Precaución Amortiguador Trasero.....	1	1		



GRUPO DE CHASIS

C-24

Guardafango Trasero



KPEB- F2300

3

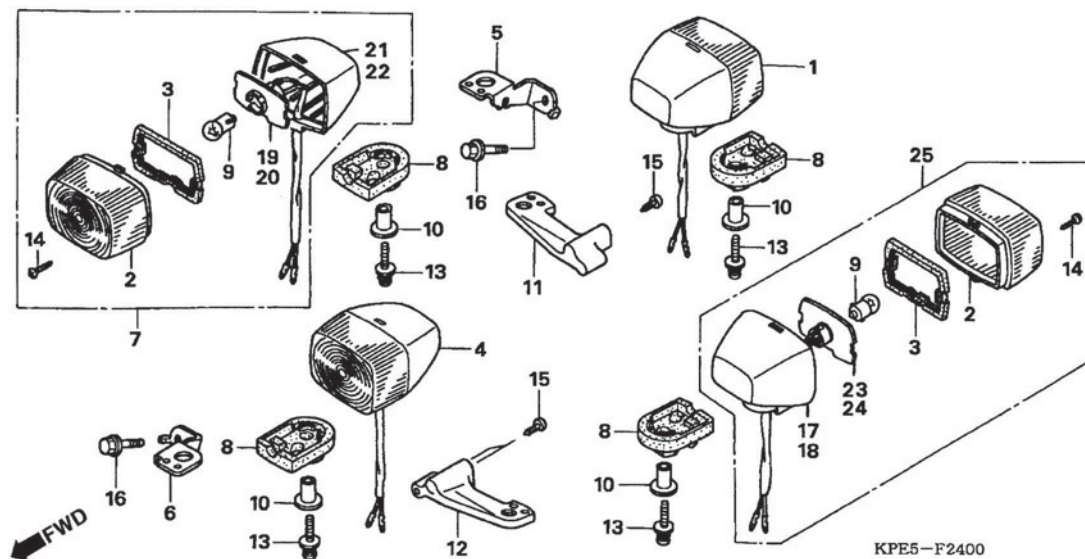
Nº de Ref.	NOMO	Artículo de servicio	THLL	Nº de Ref.	Nº de pieza	Descripción	Cant. Reqd. XR250		Nº de serie	Nota
							C/D	E/F/G		
		Guardafango, Trasero.....	0,2	1	33741-MCG-003	Reflector.....	1	1		
		Soporte Placa Matricula.....	0,5	2	37101-GT5-000	Goma, Velocímetro	1	1		
				3	80100-KPE-B00ZA	Juego Guardafango, Trasero (WL) *NH1*.....	1	-		
					80100-KPE-D00ZA	*R286R*.....	1	-		
					80100-KPE-B00ZH	*Tipo2*.....	-	1		2LA, 3LA, 4LA
					80100-KPE-B00ZJ	*Tipo1*.....	-	1		2LA, 3LA, 4LA
				4	84701-KPE-900	Soporte Placa Matricula	1	1		
				5	90101-KBB-950	Perno, Especial, 6x20.....	1	1		
				6	90106-KY2-701	Tornillo, Phillips, 6x11	2	2		
				7	90111-147-000	Perno, Reborde, 6mm	2	2		
				8	90311-KPE-900	Tuerca, Traba, 6mm	7	7		
				9	90503-KAK-900	Collarín, 6,3x15	4	4		
				10	90522-KF0-000	Buje, Fijación Cubierta Lateral	1	1		
				11	90040-GHR-690	Perno, Reborde, 6x22	4	4		



GRUPO DE CHASIS

C-25

Luz Intermitente



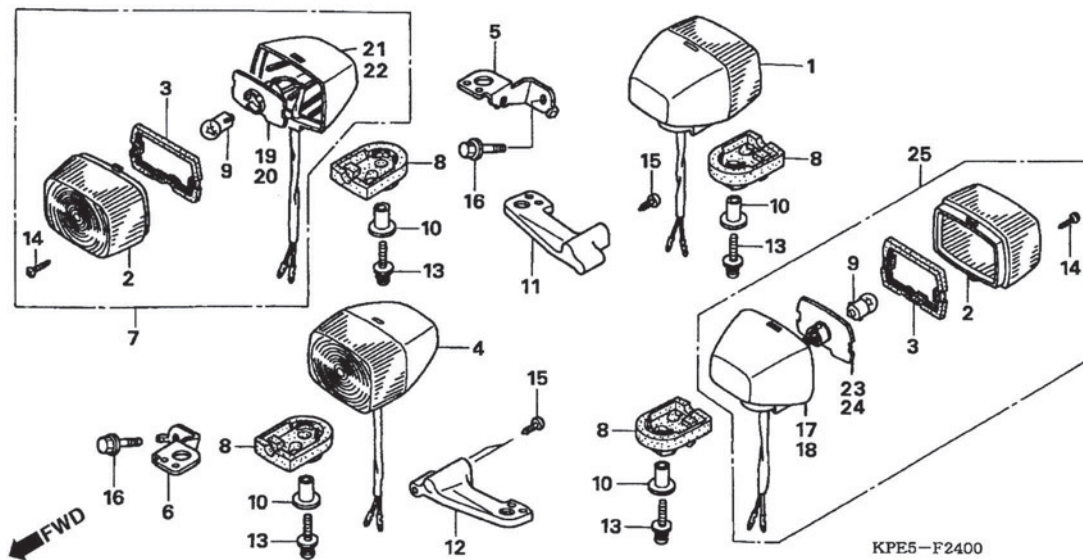
Nº de Ref.	NOMO	Artículo de servicio	THLL	Nº de Ref.	Nº de pieza	Descripción	Cant. Reqd. XR250		Nº de serie	Nota
							C/D	E/F/G		
		Ens. Luz Intermitente, Delantera (Incluye Pieza Relacionada)	0,1	1	33600-KBB-900	Ens. Luz Intermitente, Trasera Derecha (12V, 10W)	1	1
		• Lámpara, Luz Intermitente (Cuando se has el Servicio el o THLL será 0,2)		2	33402-KBB-900	Lentes, Luz Intermitente	4	4
				3	33403-KBB-900	Empaquetadura, Lentes	4	4
		Ens. Luz Intermitente, Trasero	0,3	4	33450-KBB-900	Ens. Luz Intermitente, Delantera Izquierda (12V, 10W)	1	1
		(Agregue 0,1 de cada) (Incluye Pieza Relacionada)		5	33450-KPE-900	Soporte, Luz Intermitente Delantera Derecha	1	1
				6	33455-KPE-900	Soporte, Luz Intermitente Delantera Izquierda	1	1
				7	33400-KPE-730	Ens. Luz Intermitente, Trasera Derecha (12V, 10W)	1	1
				8	33611-KBB-900	Goma, Luz Intermitente	4	4
				9	34905-KBB-901	Lámpara, Luz Intermitente (12V, 10W)	4	4
				10	83505-KPS-900	Collarín, Fijación Cubierta	4	4
				11	84710-KPE-900	Soporte, Luz Intermitente Trasera Derecha	1	1
				12	84720-KPE-900	Soporte, Luz Intermitente Trasera Izquierda	1	1
				13	90103-KRE-710	Tornillo-Arandela, 5x25	4	4
				14	93901-22380	Tornillo, Aterrajaz, 3x12	4	4
				15	90188-GHR-J80	Tornillo, Aterrajaz, 5x20 (PO)	4	4



GRUPO DE CHASIS

C-25

Luz Intermitente



3

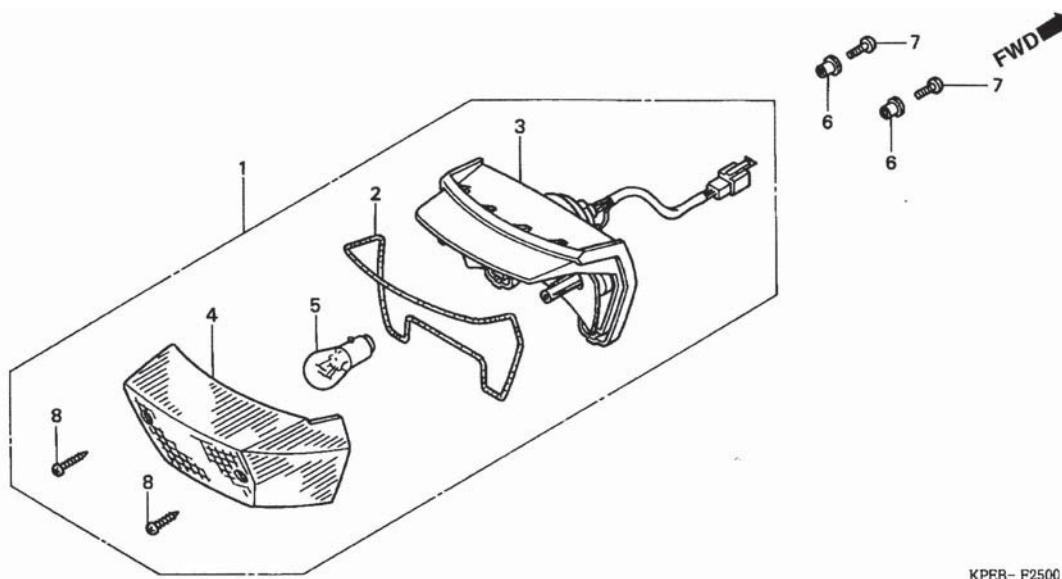
Nº de Ref.	NOMO	Artículo de servicio	THLL	Nº de Ref.	Nº de pieza	Descripción	Cant. Reqd. XR250		Nº de serie	Nota
							C/D	E/F/G		
				16	90032-GHR-640	Perno, Reborde, 6x12.....	2	2		
				17	33630-KPE-900	Base, Luz Intermitente Derecha Trasera.....	1	1		
				18	33680-KPE-900	Base, Luz Intermitente Izquierda Trasera.....	1	1		
				20	33460-KBB-900	Portalámpara, Luz Intermitente Delantera Izquierda.....	1	1		
				21	33430-KPE-900	Base, Luz Intermitente Derecha Delantera.....	1	1		
				22	33480-KBB-900	Base, Luz Intermitente Izquierda Delantera.....	1	1		
				23	33610-KBB-900	Portalámpara, Luz Intermitente Trasera Derecha.....	1	1		
				24	33660-KBB-900	Portalámpara, Luz Intermitente Trasera Izquierda.....	1	1		
				25	33650-KBB-900	Luz Intermitente Trasera Izquierda (12V, 10W).....	1	1		



GRUPO DE CHASIS

C-26

Luz Trasera



KPEB- F2500

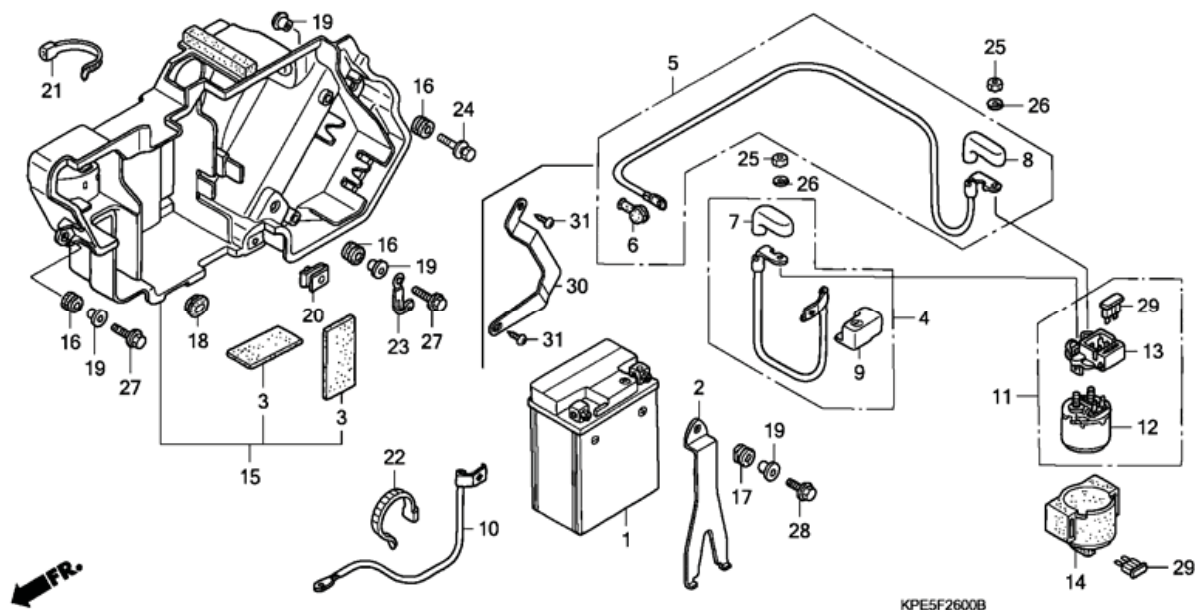
Nº de Ref.	NOMO	Artículo de servicio	THLL	Nº de Ref.	Nº de pieza	Descripción	Cant. Reqd.		Nº de serie	Nota
							C/D	E/F/G		
		Lámpara, Luz Trasera	0,1	1	33700-KPE-901	Luz Trasera (12V, 21/5W)	1	1
		Unidad Luz Trasera	0,3	2	33708-KPE-901	Empaquetadura, Lentes Luz Trasera	1	1
		• Base, Luz Trasera		3	33711-KPE-901	Base, Luz Trasera	1	1
				4	33712-KPE-901	Lentes, Luz Trasera	1	1
				5	34906-447-711	Lámpara, Luz Trasera (STANLEY) (12V, 21/5W)	1	1
				6	33609-GK4-620	Collarín, Fijación Faro	2	2
				7	93894-05012-00	Tornillo, Phillips, 5x12	2	2
				8	93901-24680	Tornillo, Aterrajaz, 4x35	2	-



GRUPO DE CHASIS

C-27

Batería



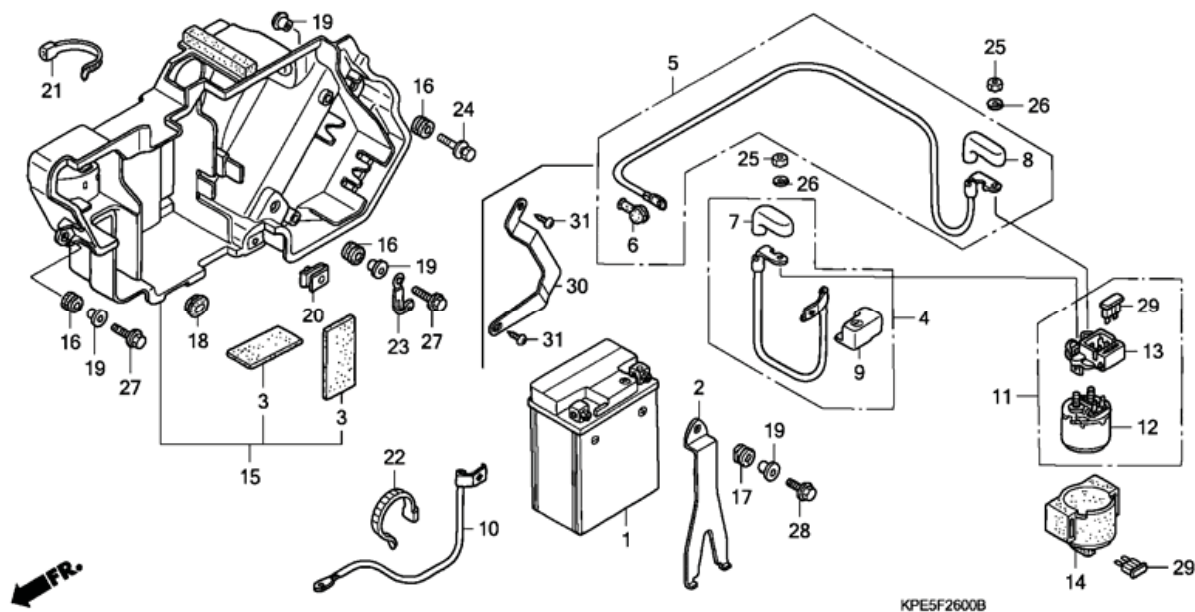
Nº de Ref.	NOMO	Artículo de servicio	THLL	Nº de Ref.	Nº de pieza	Descripción	Cant. Req'd.		Nº de serie	Nota
							XR250	E/F/G		
		Batería	0,2	1	31500-KPF-893	Ens. Batería (YTX7L-BS).....	1	-	2LA, 3LA	
		• Cable, Batería Magnética Arranque			31500-KPF-894	1	-	2LA, 3LA	
		Cable, Tierra Batería	0,3		31500-KPF-895	Ens. Batería (YTX7L) (TIANJIN YUASA)	-	1	2LA, 3LA, 4LA	
		• Ens. Interruptor, Magnético Arranque			31500-MCG-003	Batería (YTX7L) (YUASA).....	1	-	BR	
		• Caja, Batería	0,4		31500-MCG-004	Batería (YTX7L) (TIANJIN YUASA).....	1	-	BR	
		Cable, Motor de Arranque		2	31510-KPE-900	Presilla, Batería	1	1		
				3	31511-107-300	Goma, Fijación Batería.....	2	2		
				4	32401-KPE-900	Cable, Batería Magnética Arranque.....	(1)	(1)		
				5	32410-KPE-900	Cable, Motor de Arranque.....	1	1		
				6	32411-253-000	Cubierta, Terminal Motor Arranque	1	1		
				7	32414-KGA-940	Cubierta, Interruptor Magnético Arranque.....	1	1		
				8	32414-MJ6-720	Cubierta A, Interruptor Magnético	1	1		
					32414-KGA-940	1	1		
				9	32416-KPF-900	Cubierta, Terminal Batería.....	1	1		
				10	32601-KPE-900	Cable, Tierra Batería.....	1	1		
				11	35851-MF5-751	Ens. Interruptor, Magnético Arranque.....	1	-		
					35850-KPF-900	-	1	2LA, 3LA, 4LA	
				12	35851-MF5-751	Interruptor, Magnético Arranque.....	1	-		
					35851-KBB-900	-	1	2LA, 3LA, 4LA	
				13	35855-MG7-751	Ens. Soporte, Fusible	1	1		
				14	35856-MF5-751	Goma	1	-		
					35856-KBW-900	-	1	2LA, 3LA, 4LA	
				15	50325-KPE-900	Caja, Batería.....	1	1		



GRUPO DE CHASIS

C-27

Batería



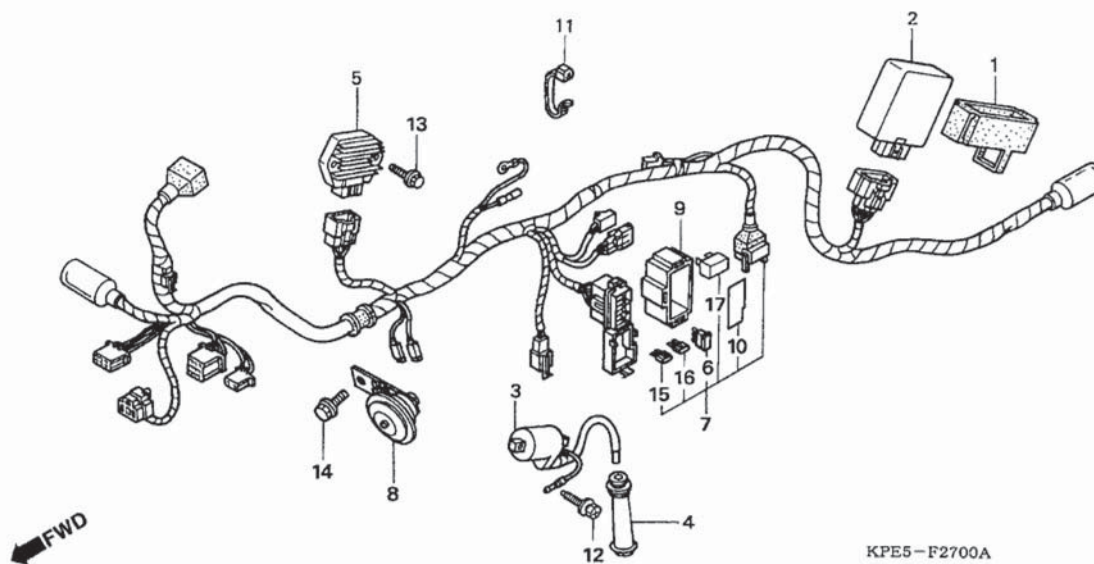
Nº de Ref.	NOMO	Artículo de servicio	THLL	Nº de Ref.	Nº de pieza	Descripción	Cant. Req'd.		Nº de serie	Nota
							XR250			
							C/D	E/F/G		
				16	80101-165-000	Goma, Amortiguador Guardafango Trasero.....	3	3		
				17	80107-KJ8-000	Goma C, Fijación Guardafango Trasero.....	1	1		
				18	83551-MA6-000	Buje, Cubierta Lateral.....	1	1		
				19	90001-961-670	Collarín, Fijación Lateral.....	4	4		
				20	90311-KPE-900	Tuerca, Traba, 6mm.....	1	1		
				21	90651-KV6-003	Presilla, Cable.....	1	1		
				22	90652-KT1-771	Presilla, Cable (Negro).....	1	1		
				23	91410-679-000	Presilla, 2x60.....	1	1		
				24	93404-06025-00	Perno-Arandela, 6x25.....	1	1		
				25	94002-06000-05	Tuerca, Hex., 6mm.....	2	2		
				26	94111-06000	Arandela, Presión, 6mm.....	2	2		
				27	95701-06020-07	Perno, Reborde, 6x20.....	2	2		
				28	96001-06018-00	Perno, Reborde, 6x18.....	1	1		
				29	98200-32000	Fusible (20A).....	2	2		
				30	50326-KPE-730	Presilla, Unidad C.D.I.....	1	1		
				31	93901-25220	Tornillo, Aterrajaz, 5x12.....	2	2		



GRUPO DE CHASIS

C-28

Cableado Principal • Bobina de Encendido



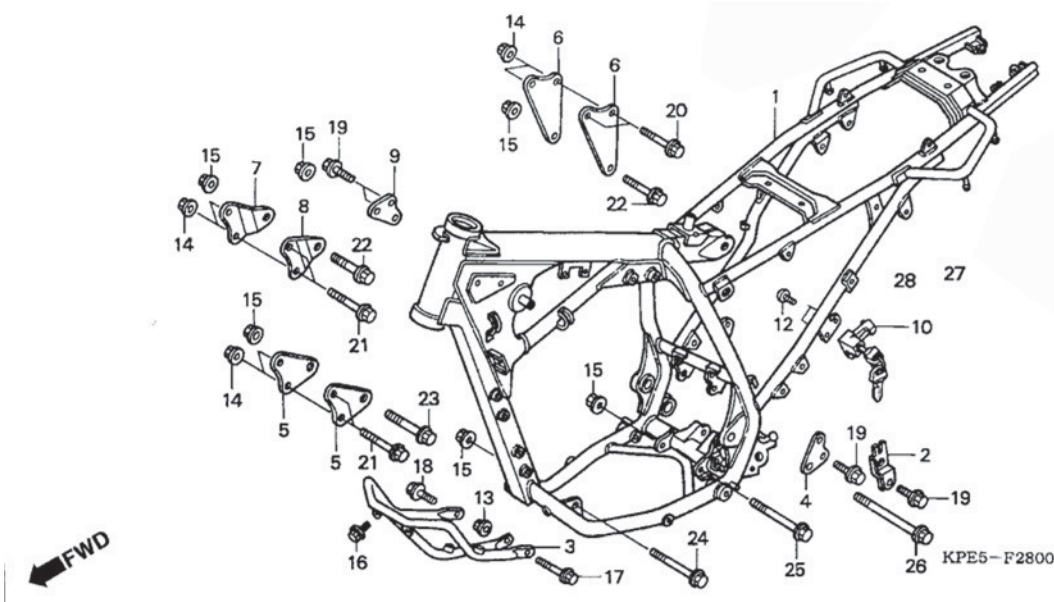
Nº de Ref.	NOMO	Artículo de servicio	THLL	Nº de Ref.	Nº de pieza	Descripción	Cant. Reqd.			Nº de serie	Nota
							XR250	C/D	E/F/G		
		Bocina.....	0,1	1	30401-MCG-000	Cojín, Unidad C.D.I.	1	1			
		Ens. Bobina de Encendido	0,3	2	30410-KPE-731	Unidad C.D.I.....	1	1			
		• Ens. Rectificador, Silicio		3	30500-KPE-900	Ens. Bobina de Encendido	1	1			
		Unidad C.D.I.....	0,4	4	30700-KPF-900	Ens. Tapa, Supresor Ruidos.....	1	-			
		• Ens. Rectificador, Regulador			30700-KPF-901	1	-			
		Cableado, Principal.....	1,2			-	1			2LA, 3LA, 4LA
				5	31600-KPF-961	Ens. Rectificador, Regulador	1	1			
				6	31730-MAS-601	Ens. Diodo, Tres Vías (SUMITOMO).....	1	1			
				7	32100-KPE-730	Cableado, Principal	1	1			
				8	38120-MV9-008	Bocina (Grave)	1	1			
				9	38201-MCG-000	Soporte Caja Fusible.....	1	1			
				10	38215-KPF-900	Etiqueta, Fusible	1	1			
				11	90652-KT1-771	Presilla, Cable (Negro).....	1	1			
				12	90139-SM4-003	Perno-Arandela, 5x20.....	2	2			
				13	90032-GHR-660	Perno, Reborde, 6x16.....	2	2			
				14	90033-GHR-E40	Perno, Reborde, 8x12.....	1	1			
				15	98200-41000	Fusible (10A).....	4	4			
				16	98200-41500	Fusible (15A).....	2	2			
				17	31700-124-008	Ens. Rectificador, Silicio (SHINDENGEN).....	1	1			



GRUPO DE CHASIS

C-29

Chasis



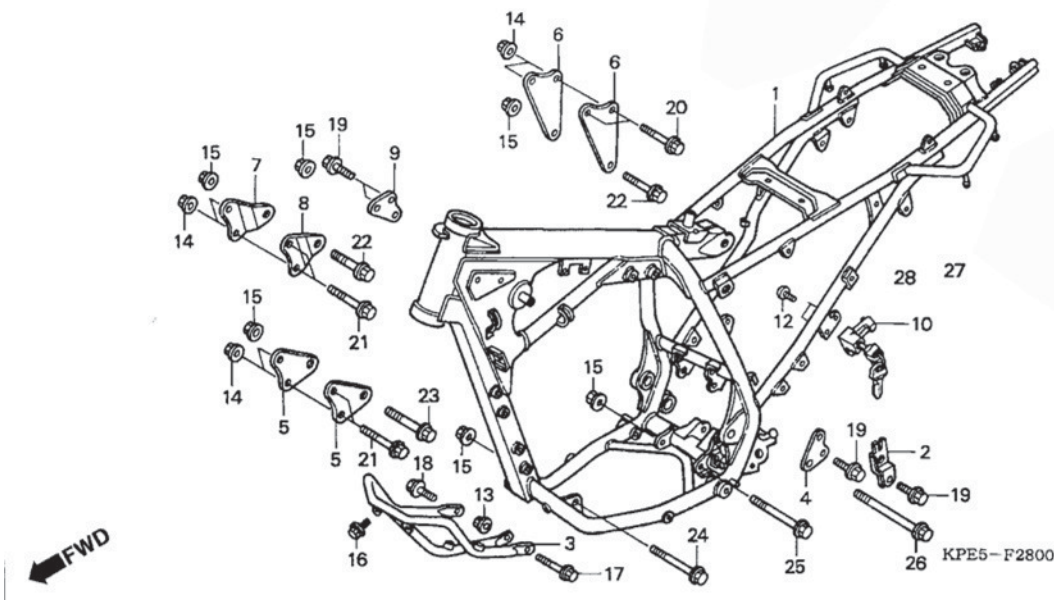
Nº de Ref.	NOMO	Artículo de servicio	THLL	Nº de Ref.	Nº de pieza	Descripción	Cant. Req'd.		Nº de serie	Nota
							XR250	E/F/G		
		Protector Motor.....	0,1	1	50100-KPE-730ZA	Ens. Chasis				
		Ens. Soporte, Casco	0,2			*NH146M*.....Plata Accurate Metalico	1	-		
		Chasis*	*5,8			*NH1*.....Negro	-	1		2LA, 3LA, 4LA
				2	50196-KPE-900	Soporte, Tornillo Ajuste de Ralentí	1	1		
				3	50360-KPE-900ZB	Tubo, Patinazo				
						NH146M.....Plata Accurate Metalico	1	-		
						NH1.....Negro	-	1		2LA, 3LA, 4LA
				4	50532-KPE-900	Placa Trasera Izquierda, Suspensor Motor	1	1		
				5	50533-KPE-900	Placa Delantera, Suspensor Motor.....	2	2		
				6	50534-KPE-900	Placa Superior, Suspensor Motor.....	2	2		
				7	50536-KPE-900	Placa, Del. Der. Suspensor Superior Motor.....	1	1		
				8	50537-KPE-900	Placa, Del. Izq. Suspensor Superior Motor.....	1	1		
				9	50538-KPE-900	Placa Trasera Derecha, Suspensor Motor	1	1		
				10	50710-KPE-731	Ens. Soporte, Casco.....	1	1		
				12	90105-KGA-B00	Perno, Una Vía, 6x10.....	1	1		
				13	90208-GHR-630	Tuerca, Reborde, 6mm	1	1		
				14	94050-08000	Tuerca, Reborde, 8mm	6	-		
					90208-GHR-640	-	6		2LA, 3LA, 4LA
				15	90208-GHR-650	Tuerca, Reborde, 10mm	6	6		
				16	90032-GHR-630	Perno, Reborde, 6x10.....	2	2		
				17	90032-GHR-790	Perno, Reborde, 6x55.....	1	1		
				18	90033-GHR-660	Perno, Reborde, 8x16.....	1	1		
				19	90033-GHR-670	Perno, Reborde, 8x18.....	4	4		
				20	95801-08055-00	Perno, Reborde, 8x55.....	2	2		



GRUPO DE CHASIS

C-29

Chasis



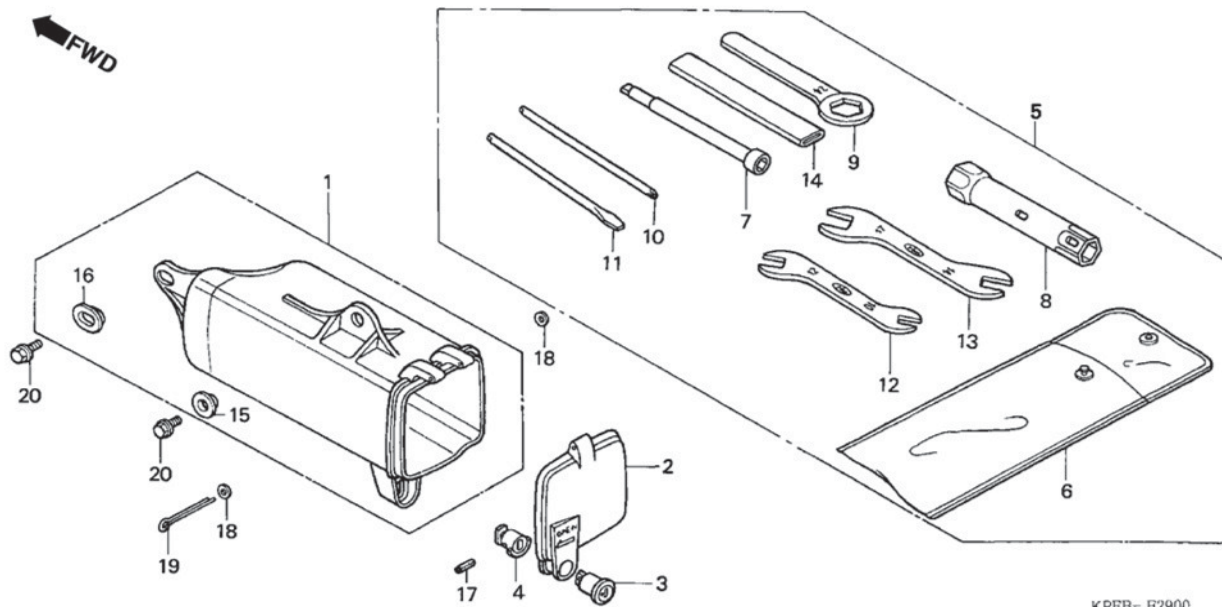
Nº de Ref.	NOMO	Artículo de servicio	THLL	Nº de Ref.	Nº de pieza	Descripción	Cant. Reqd.			Nº de serie	Nota
							XR250	C/D	E/F/G		
				21	90037-GHR-810	Perno, Reborde, 8x65	4	4
				22	90038-GHR-790	Perno, Reborde, 10x55	2	2
				23	90038-GHR-810	Perno, Reborde, 10x65	1	1
				24	90038-GHR-880	Perno, Reborde, 10x100	1	1
				25	90038-GHR-900	Perno, Reborde, 10x110	1	1
				26	90038-GHR-970	Perno, Reborde, 10x150	1	1
				27	50710-KPE-730	Ens. Soporte, Casco	1	-
					50710-KPE-731	-	1	2LA, 3LA, 4LA



GRUPO DE CHASIS

C-30

Herramientas



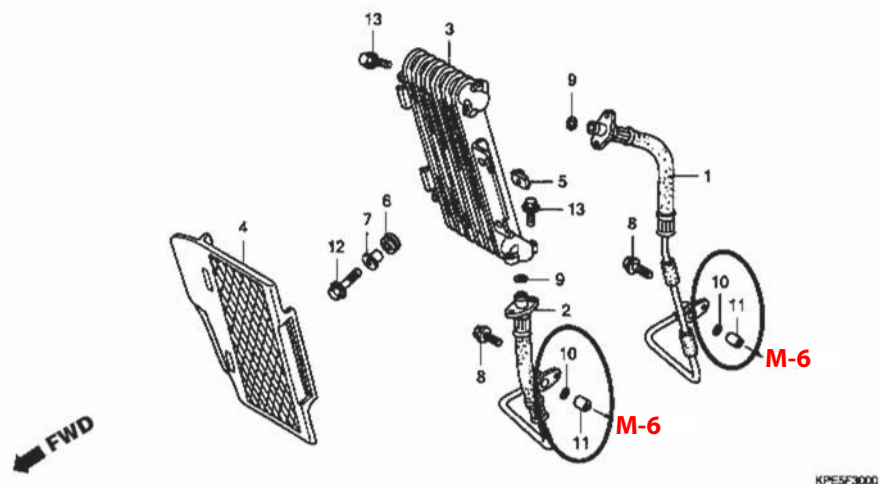
Nº de Ref.	NOMO	Artículo de servicio	THLL	Nº de Ref.	Nº de pieza	Descripción	Cant. Req'd.		Nº de serie	Nota
							C/D	E/F/G		
		Caja Herramientas 0,2		1	83501-KB7-000	Caja Herramientas.....	1	1		
		(Incluye Pieza Relacionada)		2	83504-KB7-000	Tapa, Caja Herramientas.....	1	1		
				3	83507-422-000	Cuerpo, Llave	1	1		
				4	83508-MR4-900	Obturador, Cuerpo Llave.....	1	1		
				5	89010-KPE-900	Juego Herramientas	1	1		
				6	89101-MCG-000	Bolsa, Herramientas (160).....	1	1		
				7	89211-MJ0-950	Llave, Bujías (8mm).....	1	1		
				8	89216-KPF-900	Llave, Bujías, 16,5.....	1	1		
				9	89218-KB7-900	Llave Hex., 24mm	1	1		
				10	89222-443-900	Destornillador Phillips 1	1	1		
				11	89224-443-900	Destornillador 3	1	1		
				12	89225-KW8-900	Llave Fija, 10x12.....	1	1		
				13	89226-KW8-901	Llave Fija, 14x17.....	1	1		
				14	89228-443-900	Cable, Llave Hex., 120mm	1	1		
				15	90512-300-000	Arandela, 6x20.....	1	1		
				16	90501-KGA-E00	Arandela, 6x9.....	1	1		
				17	91501-MR4-900	Perno, Presión, 2x14.....	1	-		
					90751-KGA-K00	-	1		2LA, 3LA, 4LA
				18	94101-03000	Arandela, Plana, 3mm.....	2	-		
					90231-GHR-600	-	2		2LA, 3LA, 4LA
				19	94201-30450	Pasador, Hendido, 3,0.....	1	1		
				20	90032-GHR-640	Perno, Reborde, 6x12.....	1	1		



GRUPO DE CHASIS

C-31

Radiador de Aceite



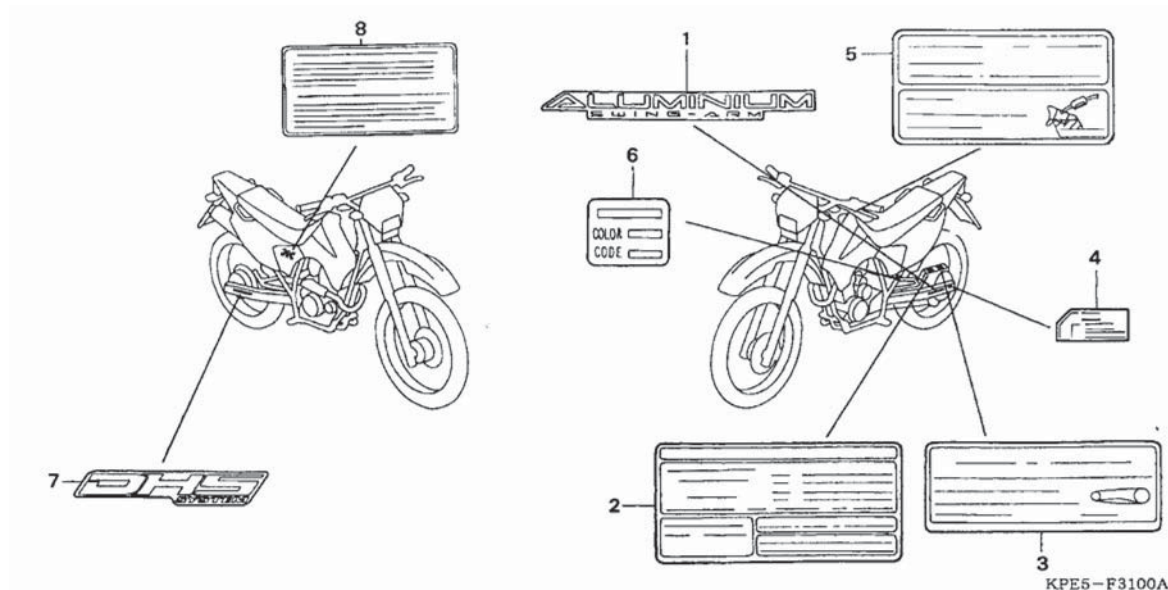
Nº de Ref.	NOMO	Artículo de servicio	THLL	Nº de Ref.	Nº de pieza	Descripción	Cant. Reqd. XR250		Nº de serie	Nota
							C/D	E/F/G		
		Reja, Radiador Aceite.....	0,2	1	15510-KPE-900	Tubo A, Aceite	1	1		
		Tubo A, Aceite.....	0,3	2	15520-KPE-900	Tubo B, Aceite.....	1	1		
		(Agregue 0,1 de cada)		3	15600-KPE-901	Radiador, Aceite.....	1	1		
		• Tubo B, Aceite		4	15632-KPE-900	Reja, Radiador Aceite	1	1		
		Radiador, Aceite	0,4	5	19014-KEA-003	Tuerca, Fijación	3	3		
				6	19051-KA3-830	Goma, Fijación Radiador.....	2	2		
				7	19052-MN8-000	Collarín, Fijación Radiador	2	-		
					19052-MGH-640		-	2		2LA, 3LA, 4LA
				8	90004-GHR-630	Perno, Reborde, 6x16 (NSHF).....	2	2		
				9	91314-KPF-850	Anillo Tórico, 10x2,6.....	2	2		
				10	91305-KPF-850	Anillo Tórico, 9,8x1,9.....	2	2		
				11	90703-KRM-840	Espiga de Guía, 10x12.....	2	2		
				12	90032-GHR-700	Perno, Reborde, 6x25.....	2	2		
				13	90040-GHR-E80	Perno, Reborde, 6x20.....	4	4		



GRUPO DE CHASIS

C-32

Etiquetas de Precaución



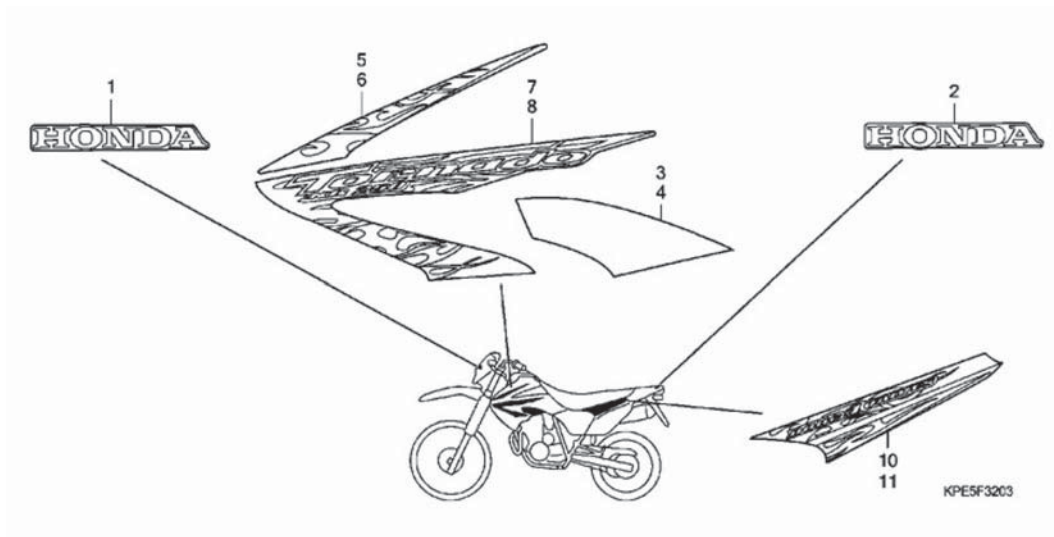
Nº de Ref.	NOMO	Artículo de servicio	THLL	Nº de Ref.	Nº de pieza	Descripción	Cant. Reqd. XR250		Nº de serie	Nota
							C/D	E/F/G		
				1	87121-KPF-900	Franja, Brazo Oscilante	1	-		
				2	87505-KPE-840	Etiqueta, Neumático.....	1	1		
				3	87507-KPE-840	Etiqueta, Cadena de Transmisión (Español).....				
				4	87508-MV9-760	Etiqueta, Ajustador Cadena.....	1	1		
				5	87560-KPF-900	Etiqueta, Precaución Conducción & Reabastecimiento	(1)	(1)		
					87560-KW2-980	Franja, Precaución Conducción	1	1		
				7	87121-KPE-730	Franja, Trasera (DHS).....	1	-		
				8	87132-KPE-730	Etiqueta, Manutención Elemento Filtro de Aire.....	(1)	(1)		



GRUPO DE CHASIS

C-33

Franja (XR250C/D)



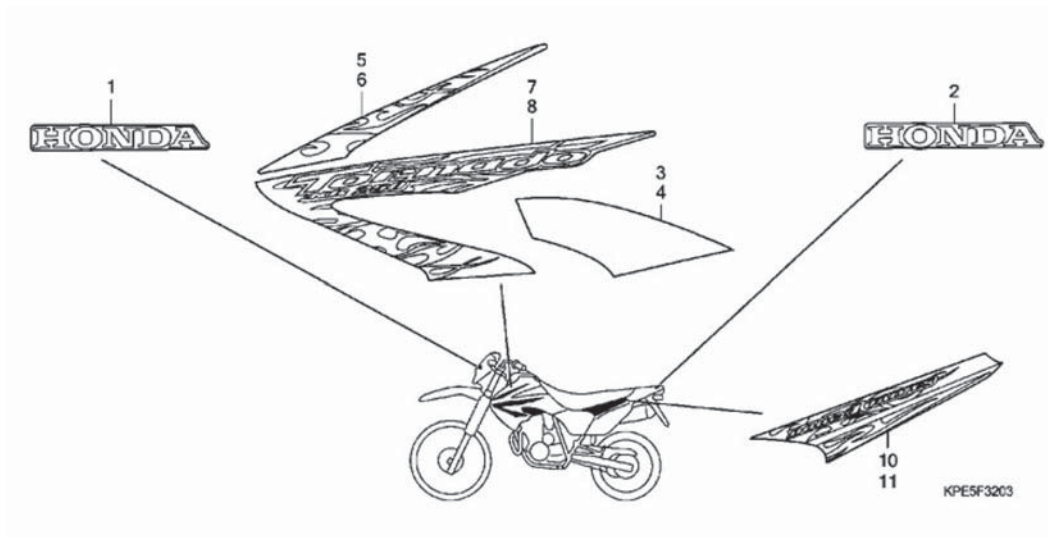
Nº de Ref.	NOMO	Artículo de servicio	THLL	Nº de Ref.	Nº de pieza	Descripción	Cant. Reqd.		Nº de serie	Nota
							XR250	E/F/G		
				1	61310-KPE-900ZA	Franja, HONDA				
						Tipo1	1	-		
				2	61310-KPE-870ZA	Franja, HONDA				
						Tipo 4	1	-		
				3	87123-KPE-730ZA	Raya Cubretablero Derecho				
						Tipo1	1	-		
				4	87124-KPE-730ZA	Raya Cubretablero Izquierdo				
						Tipo1	1	-		
				5	87125-KPE-D00ZA	Franja, Carenado Superior Derecho				
						Tipo1	1	-		
					87125-KPE-D00ZB	*Tipo2*	1	-		
					87125-KPE-D00ZC	*Tipo 3*	1	-		
					87125-KPE-D00ZD	*Tipo 4*	1	-		
					87125-KPE-D00ZE	*Tipo 5*	1	-		
				6	87126-KPE-D00ZA	Franja, Carenado Superior Izquierdo				
						Tipo1	1	-		
					87126-KPE-D00ZB	*Tipo2*	1	-		
					87126-KPE-D00ZC	*Tipo 3*	1	-		
					87126-KPE-D00ZD	*Tipo 4*	1	-		
					87126-KPE-D00ZE	*Tipo 5*	1	-		
				7	87127-KPE-D00ZA	Franja, Carenado Inferior Derecho				
						Tipo1	1	-		
					87127-KPE-D00ZB	*Tipo2*	1	-		
					87127-KPE-D00ZC	*Tipo 3*	1	-		
					87127-KPE-D00ZD	*Tipo 4*	1	-		
					87127-KPE-D00ZE	*Tipo 5*	1	-		



GRUPO DE CHASIS

C-33

Franja (XR250C/D)



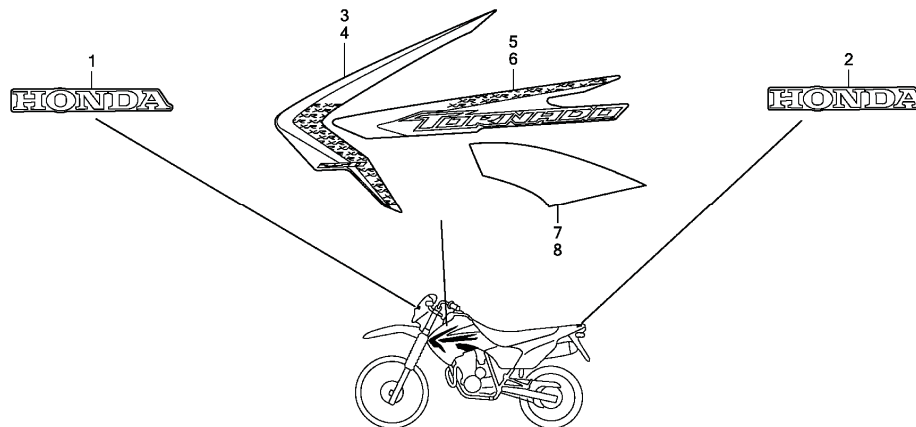
Nº de Ref.	NOMO	Artículo de servicio	THLL	Nº de Ref.	Nº de pieza	Descripción	Cant. Req'd.		Nº de serie	Nota
							XR250	C/D E/F/G		
				8	87128-KPE-D00ZA	Franja, Carenado Inferior Izquierdo				
						Tipo1	1	-		
						87128-KPE-D00ZB	1	-		
						Tipo2	1	-		
						87128-KPE-D00ZC	1	-		
						Tipo3	1	-		
						87128-KPE-D00ZD	1	-		
						Tipo4	1	-		
						87128-KPE-D00ZE	1	-		
						Tipo5	1	-		
				10	87130-KPE-D00ZA	Franja, Derecha, Cubierta Lateral				
						Tipo1	1	-		
						87130-KPE-D00ZB	1	-		
						Tipo2	1	-		
						87130-KPE-D00ZC	1	-		
						Tipo3	1	-		
						87130-KPE-D00ZD	1	-		
						Tipo4	1	-		
						87130-KPE-D00ZE	1	-		
						Tipo5	1	-		
				11	87131-KPE-D00ZA	Franja, Izquierda, Cubierta Lateral				
						Tipo1	1	-		
						87131-KPE-D00ZB	1	-		
						Tipo2	1	-		
						87131-KPE-D00ZC	1	-		
						Tipo3	1	-		
						87131-KPE-D00ZD	1	-		
						Tipo4	1	-		
						87131-KPE-D00ZE	1	-		
						Tipo5	1	-		



GRUPO DE CHASIS

C-33.1

Franja (XR250E)



KPE5F3204

Nº de Ref.	NOMO	Artículo de servicio	THLL	Nº de Ref.	Nº de pieza	Descripción	Cant. Reqd. XR250		Nº de serie	Nota
							C/D	E/F/G		
				1	61310-KPE-870ZA	Franja, HONDA		1	2LA, 3LA, 4LA	
						Tipo 4	-	1	2LA, 3LA, 4LA	
					61310-KPE-900ZA	*Tipo1*	-	1	2LA, 3LA, 4LA	
				2	61310-KPE-870ZA	Franja, HONDA		1	2LA, 3LA, 4LA	
						Tipo 4	-	1	2LA, 3LA, 4LA	
					61310-KPE-900ZA	*Tipo1*	-	1	2LA, 3LA, 4LA	
				3	86191-KPE-D40ZA	Raya A, Cubretablero Derecho		1	2LA, 3LA, 4LA	
						Tipo 3	-	1	2LA, 3LA, 4LA	
					86191-KPE-D40ZB	*Tipo2*	-	1	2LA, 3LA, 4LA	
					86191-KPE-D40ZC	*Tipo1*	-	1	2LA, 3LA, 4LA	
				4	86192-KPE-D40ZA	Raya A, Cubretablero Izquierdo		1	2LA, 3LA, 4LA	
						Tipo 3	-	1	2LA, 3LA, 4LA	
					86192-KPE-D40ZB	*Tipo2*	-	1	2LA, 3LA, 4LA	
					86192-KPE-D40ZC	*Tipo1*	-	1	2LA, 3LA, 4LA	
				5	86193-KPE-D40ZA	Raya B, Cubretablero Derecho		1	2LA, 3LA, 4LA	
						Tipo 3	-	1	2LA, 3LA, 4LA	
					86193-KPE-D40ZB	*Tipo2*	-	1	2LA, 3LA, 4LA	
					86193-KPE-D40ZC	*Tipo1*	-	1	2LA, 3LA, 4LA	
				6	86194-KPE-D40ZA	Raya B, Cubretablero Izquierdo		1	2LA, 3LA, 4LA	
						Tipo 3	-	1	2LA, 3LA, 4LA	
					86194-KPE-D40ZB	*Tipo2*	-	1	2LA, 3LA, 4LA	
					86194-KPE-D40ZC	*Tipo1*	-	1	2LA, 3LA, 4LA	
				7	87123-KPE-730ZA	Raya Inferior Cubretablero Derecho		1		
						Tipo1	-	1		
				8	87124-KPE-730ZA	Raya Inferior Cubretablero Izquierdo		1		
						Tipo1	-	1		

ÍNDICE DEL NÚMERO DE LAS PIEZAS

Nº de la Pieza	Nº del Bloque	Nº de la Pieza	Nº del Bloque	Nº de la Pieza	Nº del Bloque	Nº de la Pieza	Nº del Bloque
06000		12310-KPF-960	M-1	14761-KPF-900	M-3	14937-KT7-013	M-3
06430-GBJ-K20	C-11	12341-KCR-940	M-1	14771-MAT-000	M-3	14938-KT7-013	M-3
06431-MA3-405	C-9	12391-KPF-900	M-1	14775-MA6-000	M-3	14939-KT7-013	M-3
06450-KGA-B90	C-11	12396-KPF-910	M-2	14781-MAT-000	M-3	14940-KT7-013	M-3
11000		13000		14901-KT7-013	M-3	14941-KT7-013	M-3
11100-KPF-900	M-13	13000-KPF-960	M-14	14902-KT7-013	M-3	14942-KT7-013	M-3
11110-KPF-900	M-13	13011-KPF-900	M-14	14903-KT7-013	M-3	14943-KT7-013	M-3
11191-KPF-900	M-13	13021-KPF-900	M-14	14904-KT7-013	M-3	14944-KT7-013	M-3
11191-KPF-901	M-13	13031-KPF-900	M-14	14905-KT7-013	M-3	14945-KT7-013	M-3
11200-KPF-900	M-13	13101-KPF-900	M-14	14906-KT7-013	M-3	14946-KT7-013	M-3
11330-KPF-910	M-6	13102-KPF-900	M-14	14907-KT7-013	M-3	14947-KT7-013	M-3
11330-KPF-960	M-6	13103-KPF-900	M-14	14908-KT7-013	M-3	14948-KT7-013	M-3
11333-KPF-960	M-6	13111-KPF-900	M-14	14909-KT7-013	M-3	14949-KT7-013	M-3
11333-KVK-900	M-6	13112-KPF-960	M-14	14910-KT7-013	M-3	14950-KT7-013	M-3
11335-KPF-900	M-6	13331-360-000	M-14	14911-KT7-013	M-3	14951-KT7-013	M-3
11340-KPF-900	M-9	13410-KPF-960	M-15	14912-KT7-013	M-3	14952-KT7-013	M-3
11340-KPF-960	M-9	13421-KPF-900	M-15	14913-KT7-013	M-3	14953-KT7-013	M-3
11352-KPF-900	M-9	13423-KPF-003	M-15	14914-KT7-013	M-3	14954-KT7-013	M-3
11355-KPF-900	M-9	14000		14915-KT7-013	M-3	14955-KT7-013	M-3
11355-KPF-960	M-9	14100-KPF-901	M-3	14917-KT7-013	M-3	14956-KT7-013	M-3
11360-KPE-730	M-9	14200-KPF-901	M-3	14918-KT7-013	M-3	14957-KT7-013	M-3
11360-KPE-900	M-9	14312-KPF-900	M-7	14919-KT7-013	M-3	14958-KT7-013	M-3
11394-KPF-900	M-6	14333-KPF-960	M-15	14920-KT7-013	M-3	14959-KT7-013	M-3
11394-KPF-901	M-6	14401-KPF-903	M-4	14921-KT7-013	M-3	14960-KT7-013	M-3
11395-KW3-880	M-9	14500-KPF-960	M-4	14922-KT7-013	M-3	14961-KT7-013	M-3
11395-KW3-881	M-9	14520-KPF-912	M-4	14923-KT7-013	M-3	14962-KT7-013	M-3
12000		14560-KCW-851	M-4	14924-KT7-013	M-3	14963-KT7-013	M-3
12010-KPF-960	M-2	14620-KPF-900	M-4	14925-KT7-013	M-3	14964-KT7-013	M-3
12100-KPF-900	M-5	14620-KPF-901	M-4	14926-KT7-013	M-3	14965-KT7-013	M-3
12191-KPF-900	M-5	14630-KPF-901	M-4	14927-KT7-013	M-3	14966-KT7-013	M-3
12191-KPF-901	M-5	14630-KPF-901	M-4	14928-KT7-013	M-3	14967-KT7-013	M-3
12204-KPF-P00	M-2	14711-KPF-900	M-3	14929-KT7-013	M-3	14968-KT7-013	M-3
12209-GB4-681	M-3	14721-KPF-900	M-3	14930-KT7-013	M-3	14969-KT7-013	M-3
12251-KPF-901	M-2	14731-MT4-010	M-3	14931-KT7-013	M-3	15000	
		14751-KPF-900	M-3	14932-KT7-013	M-3	15100-KPF-900	M-8
				14933-KT7-013	M-3	15105-KPF-900	M-8
				14934-KT7-013	M-3	15122-KPF-900	M-8
				14935-KT7-013	M-3		
				14936-KT7-013	M-3		

ÍNDICE DEL NÚMERO DE LAS PIEZAS

Nº de la Pieza	Nº del Bloque	Nº de la Pieza	Nº del Bloque	Nº de la Pieza	Nº del Bloque	Nº de la Pieza	Nº del Bloque
22000		24000		32000		34000	
22100-KPF-960	M-7	24211-KPF-900	M-17	32100-KPE-730	C-28	34901-KVS-601	C-1
22116-KR0-010	M-7	24212-KPF-900	M-17	32111-KPF-900	M-10	34901-KW8-900	C-1
22121-KCZ-000	M-7	24213-KPF-900	M-17	32112-KW3-000	M-10	34905-KBB-901	C-25
22201-MAE-000	M-7	24241-KCZ-000	M-17	32401-KPE-900	C-27	34906-447-711	C-26
22201-MAL-600	M-7	24300-KPF-900	M-17	32410-KPE-900	C-27		
22321-KF0-770	M-7	24411-KCZ-000	M-17	32411-253-000	C-27	35000	
22350-KPF-900	M-7	24430-KK0-000	M-17	32414-KGA-940	C-27	35010-KPE-732	C5
22366-HC4-000	M-7	24435-KCZ-000	M-17	32414-KGA-940	C-27	35010-KPE-733	C5
22366-KCZ-000	M-7	24610-KPF-900	M-17	32414-MJ6-720	C-27	35100-KPE-732	C5
22401-KPF-900	M-7	24624-MT3-000	M-17	32416-KPF-900	C-27	35100-KPE-733	C5
22810-KPF-900	M-6	24651-KE5-000	M-17	32601-KPE-900	C-27	35101-KPE-731	C-5
22815-KM7-700	M-6	24651-MAK-F00	M-17	32925-958-000	C-16	35101-MCG-000	C-5
22870-KPE-870	C-3	24652-028-000	M-17				
23000		24700-KPE-900	C-19	33000			
		24781-KE1-000	C-19	33100-KBB-901	C-1		
23000		28000		33102-KPE-900	C-1		
23121-KPF-900	M-7	28111-KPF-900	M-11	33103-KPE-900	C-1		
23211-KPF-900	M-16	28125-KW3-006	M-11	33107-KPE-900	C-1		
23220-KPF-900	M-16	28131-KPF-900	M-11	33112-KBB-901	C-1		
23411-KPF-900	M-16	28141-KR0-010	M-11				
23412-KCZ-000	M-16	28151-KPF-900	M-11				
23421-KPE-900	M-16						
23431-KPF-900	M-16	30000					
23432-KCZ-000	M-16	30401-MCG-000	C-28				
23441-KPF-900	M-16	30410-KPE-731	C-28				
23451-KPF-900	M-16	30500-KPE-900	C-28				
23452-KW3-000	M-16	30700-KPF-900	C-28				
23471-KPF-900	M-16	30700-KPF-901	C-28				
23481-KPF-900	M-16						
23491-KPF-900	M-16	31000					
23501-KPF-900	M-16	31110-KPE-901	M-10				
23505-KW3-000	M-16	31120-KPE-931	M-10				
23511-KPF-900	M-16						
23521-KK0-000	M-13						
23522-KW3-000	M-13						
23801-KPF-960	M-16						
23804-KPF-900	M-16						

ÍNDICE DEL NÚMERO DE LAS PIEZAS

Nº de la Pieza	Nº del Bloque	Nº de la Pieza	Nº del Bloque	Nº de la Pieza	Nº del Bloque	Nº de la Pieza	Nº del Bloque
35106-KPE-730	C-5	40000		43411-KHA-940	C-11	45132-166-016	C-9
35127-KPF-960	C-5			43451-KPE-930	C-19	45133-MA3-006	C-9
35130-KPE-730	C-3	40510-MCG-000	C-22	43453-KGA-K00	C-19	45134-KB7-005	C-11
35200-KPE-730	C-3	40530-KPE-900	C-22	43453-KPF-900	C-19	45150-KPE-731	C-9
35330-MK5-003	C-3	40530-KPT-B01	C-22	43472-KB9-750	C-19	45190-KCZ-J71	C-9
35340-MA5-671	C-4	40543-MCG-000	C-22	43472-KGA-K00	C-19	45203-MG3-016	C-9
35350-KPE-900	C-19	40546-KPF-900	C-22	44000		45215-ML7-922	C-9
35350-KPE-901	C-19	41000		44301-KPE-900	C-10	45351-KPE-900	C-10
35357-KPE-900	C-19			44311-KPE-900	C-10	45461-KPS-900	C-8
35600-413-023	M-13	41201-KPE-900	C-12	44601-KPE-900	C-10	45462-KPE-730	C-8
35601-KG0-000	M-13	42000		44604-KPE-900	C-10	45466-KA4-000	C-5
35700-MCG-000	C-21			44605-KPE-900	C-10	45466-KA4-000	C-6
35850-KPF-900	C-27	42301-KPF-900	C-12	44610-KL3-770	C-10	45468-KPE-930	C-6
35851-KBB-900	C-27	42312-KPE-900	C-12	44620-KPE-730	C-10	45469-KPE-930	C-5
35851-MF5-751	C-27	42601-KPE-900	C-12	44680-MA0-000	C-10	45504-410-003	C-4
35851-MF5-751	C-27	42604-KPE-900	C-12	44701-KPE-902	C-10	45510-KHA-941	C-4
35855-MG7-751	C-27	42605-KPE-900	C-12	44711-KPE-902	C-10	45513-HA2-006	C-4
35856-KBW-900	C-27	42620-KPE-730	C-12	44712-KPE-901	C-10	45517-166-006	C-4
35856-MF5-751	C-27	42701-KPE-902	C-12	44713-MAN-622	C-10	45518-MG3-016	C-4
37000		42711-KPE-902	C-12	44800-MCG-003	C-10	45520-MG7-006	C-4
37101-GT5-000	C-24	42712-KPE-901	C-12	44806-MCG-003	C-10	45521-HA2-006	C-4
37200-KPE-732	C-2	42713-KW8-901	C-12	44809-402-000	C-10	45530-KJ1-702	C-4
37200-KPE-900	C-2	42717-329-000	C-10	44830-KY7-000	C-2	45530-KWT-901	C-4
37243-MG2-000	C-2	42717-329-000	C-12	44831-KY7-000	C-2	46000	
37700-KPF-900	C-2	43000		44832-KPE-730	C-6	46500-KPE-900	C-19
37700-KPF-901	C-2			44832-MG2-700	C-8	46513-KPE-730	C-19
38000		43100-KPF-900ZA	C-11	45000		46513-KPS-900	C-19
38120-MV9-008	C-28	43107-MAJ-G41	C-9	45101-KBB-901	C-9	46515-KPE-900	C-19
38201-MCG-000	C-28	43141-KPE-900	C-11	45105-KAS-415	C-9	46515-KY7-000	C-19
38215-KPF-900	C-28	43142-KAS-890	C-11	45105-KAS-415	C-9	46525-KK0-003	C-19
		43145-KPE-900	C-11	45108-KW8-901	C-9	47000	
		43151-329-000	C-11	45112-KS6-701	C-9	47134-567-000	M-13
		43352-568-003	C-9	45125-KPE-901	C-4		
		43353-461-771	C-9	45131-166-016	C-9		
		43410-KPE-900	C-11	45131-HA5-672	C-9		

ÍNDICE DEL NÚMERO DE LAS PIEZAS

Nº de la Pieza	Nº del Bloque	Nº de la Pieza	Nº del Bloque	Nº de la Pieza	Nº del Bloque	Nº de la Pieza	Nº del Bloque
80100-KPE-D00ZA	C-24	83642-GM2-000	C-13	87125-KPE-D00ZD	C-33	89000	
80101-165-000	C-13	83642-MCG-720	C-13	87125-KPE-D00ZE	C-33	89010-KPE-900	C-30
80101-165-000	C-16	83643-355-300	C-15	87126-KPE-D00ZA	C-33	89101-MCG-000	C-30
80101-165-000	C-27	83643-MCG-720	C-15	87126-KPE-D00ZB	C-33	89211-MJ0-950	C-30
80107-KJ8-000	C-14	83644-MCG-720	C-13	87126-KPE-D00ZC	C-33	89216-KPF-900	C-30
80107-KJ8-000	C-27			87126-KPE-D00ZD	C-33	89218-KB7-900	C-30
		84000		87126-KPE-D00ZE	C-33	89222-443-900	C-30
83000		84701-KPE-900	C-24	87127-KPE-D00ZA	C-33	89224-443-900	C-30
83119-MG9-000	C-18	84710-KPE-900	C-25	87127-KPE-D00ZB	C-33	89225-KW8-900	C-30
83500-KPE-D40ZA	C-15	84720-KPE-900	C-25	87127-KPE-D00ZC	C-33	89226-KW8-901	C-30
83500-KPE-D40ZB	C-15			87127-KPE-D00ZD	C-33	89228-443-900	C-30
83501-KB7-000	C-30	86000		87127-KPE-D00ZE	C-33		
83504-KB7-000	C-30	86150-KPG-902	C-5	87128-KPE-D00ZA	C-33	90000	
83505-KPE-D00ZA	C-15	86191-KPE-D40ZA	C-33.1	87128-KPE-D00ZB	C-33	90001-961-670	C-16
83505-KPE-D00ZB	C-15	86191-KPE-D40ZB	C-33.1	87128-KPE-D00ZC	C-33	90001-961-670	C-27
83505-KPE-D00ZC	C-15	86191-KPE-D40ZC	C-33.1	87128-KPE-D00ZE	C-33	90001-KPF-900	M-7
83505-KPE-D00ZD	C-15	86192-KPE-D40ZA	C-33.1	87130-KPE-D00ZA	C-33	90001-KPF-910	M-1
83505-KPE-D00ZE	C-15	86192-KPE-D40ZB	C-33.1	87130-KPE-D00ZB	C-33	90004-GHB-630	M-13
83505-KPS-900	C-25	86192-KPE-D40ZC	C-33.1	87130-KPE-D00ZC	C-33	90004-GHB-630	M-9
83507-422-000	C-30	86192-KPE-D40ZD	C-33.1	87130-KPE-D00ZD	C-33	90004-GHB-670	M-9
83508-MR4-900	C-30	86193-KPE-D40ZA	C-33.1	87130-KPE-D00ZE	C-33	90004-GHB-690	M-9
83510-KPE-730ZA	C-15	86193-KPE-D40ZB	C-33.1	87130-KPE-D00ZD	C-33	90004-GHB-690	M-9
83510-KPE-730ZB	C-15	86193-KPE-D40ZC	C-33.1	87131-KPE-D00ZA	C-33	90004-GHB-700	M-13
83512-KA4-700	C-18	86193-KPE-D40ZD	C-33.1	87131-KPE-D00ZB	C-33	90004-GHB-700	M-9
83551-300-000	C-15	86194-KPE-D40ZA	C-33.1	87131-KPE-D00ZC	C-33	90004-GHB-740	M-13
83551-376-000	C-13	86194-KPE-D40ZB	C-33.1	87131-KPE-D00ZD	C-33	90004-GHB-740	M-13
83551-376-000	C-15	86194-KPE-D40ZC	C-33.1	87131-KPE-D00ZE	C-33	90004-GHB-760	M-6
83551-376-000	C-15			87132-KPE-730	C-32	90004-GHB-760	M-9
83551-MA6-000	C-27	87000		87505-KPE-840	C-32	90004-GHB-760	M-9
83600-KPE-900ZA	C-15	87121-KPE-730	C-32	87507-KPE-840	C-32	90004-GHB-770	M-13
83600-KPE-900ZG	C-15	87121-KPF-900	C-32	87508-MV9-760	C-32	90004-GHB-810	M-13
83601-KPE-900ZA	C-15	87123-KPE-730ZA	C-33	87516-KFC-910	C-23	90004-GHB-810	M-13
83605-KPE-D00ZA	C-15	87123-KPE-730ZB	C-33.1	87560-KPF-900	C-32	90004-GHR-630	C-31
83605-KPE-D00ZB	C-15	87123-KPE-730ZC	C-33.1	87560-KW2-980	C-32	90004-GHR-630	M-4
83605-KPE-D00ZC	C-15	87124-KPE-730ZA	C-33			90004-GHR-630	M-6
83605-KPE-D00ZD	C-15	87124-KPE-730ZB	C-33.1	88000		90004-GHR-630	M-9
83605-KPE-D00ZE	C-15	87124-KPE-730ZC	C-33	88110-KPE-B01	C-3	90004-GHR-660	M-8
83605-KPE-D40ZA	C-15	87125-KPE-D00ZA	C-33	88113-KBA-900	C-3	90004-GHR-670	M-2
83605-KPE-D40ZB	C-15	87125-KPE-D00ZB	C-33			90004-GHR-670	M-9
		87125-KPE-D00ZC	C-33			90004-GHR-680	M-12

ÍNDICE DEL NÚMERO DE LAS PIEZAS

Nº de la Pieza	Nº del Bloque	Nº de la Pieza	Nº del Bloque	Nº de la Pieza	Nº del Bloque	Nº de la Pieza	Nº del Bloque
90004-GHR-690	M-9	90033-GHR-750	C-18	90105-GHR-J40	C-3	90203-MF9-710	C-21
90004-GHR-700	M-8	90033-GHR-780	C-5	90105-KAE-870	C-10	90204-GHR-640	C-22
90004-GHR-700	M-9	90033-GHR-E40	C-28	90105-KGA-B00	C-29	90204-KA3-730	C-10
90004-GHR-710	M-6	90033-GHR-E70	C-20	90106-KY2-701	C-24	90204-KPE-870	M-2
90004-GHR-760	M-9	90037-GHR-810	C-29	90107-MBG-000	C-5	90204-KPS-900	C-10
90004-GHR-790	M-8	90038-GHR-790	C-29	90108-MK6-670	C-21	90205-GR1-000	C-1
90005-KRM-840	M-4	90038-GHR-810	C-29	90111-147-000	C-24	90207-GHR-630	C-2
90005-KY7-000	M-4	90038-GHR-880	C-29	90111-162-000	C-1	90208-GHR-630	C-14
90008-KRM-840	M-7	90038-GHR-900	C-29	90111-362-000	C-5	90208-GHR-630	C-29
90010-ML0-720	C-19	90038-GHR-970	C-29	90113-HA6-770	C-3	90208-GHR-630	C-3
90015-GHR-670	C-19	90039-GHR-780	C-20	90114-166-006	C-4	90208-GHR-630	C-4
90017-KPF-850	M1	90040-GHR-650	C-13	90115-KV3-700	C-22	90208-GHR-640	C-18
90017-MAL-600	M-1	90040-GHR-660	C-15	90116-KV3-701	C-8	90208-GHR-640	C-29
90022-KRM-840	M-17	90040-GHR-660	C-8	90120-KPS-900	C-3	90208-GHR-650	C-29
90023-MA6-000	M-10	90040-GHR-660	M-8	90121-KPS-900	C-3	90227-GHR-D60	C-3
90031-KPF-960	M-2	90040-GHR-690	C-13	90122-MN4-008	M-12	90227-GHR-D70	C-3
90032-GHR-630	C-29	90040-GHR-690	C-24	90125-KA4-000	C-12	90227-GHR-D80	C-3
90032-GHR-640	C-18	90040-GHR-A30	C-18	90127-KF0-770	C-13	90227-GHR-D90	C-8
90032-GHR-640	C-22	90040-GHR-E30	C-18	90128-KPE-900	C-23	90227-GHR-E00	C-16
90032-GHR-640	C-25	90040-GHR-E30	C-21	90129-KPE-900	C-23	90227-GHR-E10	C-16
90032-GHR-640	C-30	90040-GHR-E80	C-31	90131-883-000	M-13	90227-GHR-E10	M-2
90032-GHR-650	C-13	90040-GHR-E90	C-4	90131-GCE-E40	C-20	90231-GHR-600	C-30
90032-GHR-660	C-14	90071-MB0-000	M-12	90131-KPS-900	C-9	90231-GHR-630	C-20
90032-GHR-660	C-2	90071-ME9-000	M-10	90131-KRM-840	M-13	90231-GHR-640	C-20
90032-GHR-660	C-28	90084-KPS-900	M-9	90132-MY2-000	C-9	90231-GHR-E40	C-18
90032-GHR-660	M-4	90084-KRM-840	M-16	90136-428-870	C-13	90233-GHR-630	C-2
90032-GHR-680	M-17	90085-KRM-850	M-10	90139-SM4-003	C-28	90233-GHR-630	C-22
90032-GHR-700	C-31	90087-KGA-850	M-9	90145-MS9-612	C-4	90235-KPF-900	M-7
90032-GHR-700	C-7	90089-KCZ-000	M-10	90147-MCE-950	C-21	90286-147-670	C-1
90032-GHR-710	C-22	90092-KE5-000	M-10	90150-KPE-900	C-23	90301-473-003	C-11
90032-GHR-750	C-11	90101-KBB-950	C-24	90153-KV6-920	C-23	90301-473-003	C-22
90032-GHR-790	C-29	90101-KRM-R80	C-4	90154-HA8-000	C-23	90301-473-003	C-8
90032-GHR-940	M-2	90102-KE5-000	M-2	90155-KBB-900	C-19	90301-KBA-900	C-3
90032-GHR-E80	C-16	90102-KPE-B40	C-10	90188-GHR-J80	C-25	90304-GE8-003	C-23
90032-KPF-961	M-5	90103-KB7-000	C-6	90201-GHR-610	M-13	90304-KRM-860	C-5
90033-GHR-660	C-18	90103-KPE-B40	C-22	90201-GHR-630	C-19	90304-MCG-000	C-18
90033-GHR-660	C-29	90103-KRE-710	C-25	90201-GHR-E20	C-8	90305-GE8-003	C-22
90033-GHR-670	C-29	90104-KRM-R80	C-4	90201-KCZ-010	M-7	90305-ME5-003	C-11
90033-GHR-740	C-18	90104-MJ1-000	C-5	90202-GHR-640	C-22	90306-KF0-003	C-23

ÍNDICE DEL NÚMERO DE LAS PIEZAS

Nº de la Pieza	Nº del Bloque	Nº de la Pieza	Nº del Bloque	Nº de la Pieza	Nº del Bloque	Nº de la Pieza	Nº del Bloque
90309-ML3-791	C-12	90522-KF0-000	C-15	91000		91305-HN0-A00	M-2
90311-KPE-900	C-24	90522-KF0-000	C-24			91305-KPF-850	C-31
90311-KPE-900	C-27	90543-KRM-840	M-1	91001-KPF-901	M-14	91306-KRM-840	M-4
90312-GF0-000	C-14	90543-MV9-670	M-1	91002-KPF-901	M-15	91307-KRM-840	M-6
90322-KRM-860	C-3	90544-283-000	C-8	91003-KPF-901	M-16	91309-425-003	M-12
90380-MB1-000	C-13	90545-292-000	C-7	91004-KPF-901	M-16	91314-KPF-850	C-31
90401-KCZ-000	M-16	90545-300-000	C-4	91004-KW3-004	M-16	91314-MJ0-000	M-9
90401-KE7-000	M-16	90545-323-700	C-13	91005-KPF-901	M-16	91320-MB0-000	M-12
90401-KRM-R20	M-13	90559-KPF-900	C-11	91007-KPF-901	M-7	91356-KF0-003	C-8
90402-KPF-960	M-15	90601-KPF-900	M-7	91013-KPS-731	C-12	91356-KSS-900	M-9
90402-KW3-000	M-16	90601-KPF-960	M-15	91013-KPS-732	C-12	91410-679-000	C-27
90403-KW3-000	M-16	90601-KPS-900	M-16	91015-KV6-003	C-6	91501-MR4-900	C-30
90404-KK0-000	M-7	90605-KPS-900	M-16	91021-KPF-961	M-9		
90404-KW3-000	M-16	90606-KRM-840	M-17	91021-KR0-000	M-9	92000	
90407-415-000	M-11	90650-KW3-000	C-3	91022-KPF-961	M-13	92900-06025-0E	C-8
90408-KPF-960	M-13	90651-GFP-900	C-13	91051-KPS-731	C-12	92900-08022-3E	M-2
90410-GCE-C60	M-2	90651-KM9-000	C-17	91051-KPS-732	C-12		
90417-KRM-840	M-17	90651-KPS-900	C-13	91058-KPE-730	C-5	93000	
90431-KM1-010	M-7	90651-KV6-003	C-27	91059-KPE-730	C-5		
90441-MC0-000	M-6	90651-MA5-671	C-4	91070-KPE-901	C-22	93404-06025-00	C-27
90443-KR0-000	M-13	90652-KT1-771	C-27	91071-KPE-901	C-23	93500-03020-0A	C-8
90451-KPS-900	M-16	90652-KT1-771	C-28	91072-KPE-901	C-23	93500-04008-1A	M-18
90452-187-000	M-11	90679-SG9-E01	C-3	91073-KPE-901	C-23	93500-04014-1A	M-18
90454-KF0-000	M-16	90702-KRM-840	M-13	91101-KPF-960	M-17	93500-05010-1A	M-18
90455-KPS-900	M-16	90702-KRM-840	M-2	91102-KR0-003	M-11	93500-05012	C-16
90462-107-000	M-7	90702-KRM-840	M-6	91201-KW3-003	M-16	93500-05025-0G	C-16
90465-MC4-000	C-12	90702-KRM-840	M-8	91202-965-003	M-17	93500-05028-0G	C-16
90475-KPF-960	M-6	90702-KRM-840	M-9	91203-KK0-003	M-7	93500-05028-0G	C-16
90488-425-000	M-13	90703-KRM-840	C-31	91204-KK0-003	M-6	93500-05028-0G	M-2
90501-KGA-E00	C-22	90703-KRM-840	M-8	91253-033-003	C-12	93600-04012-1G	C-4
90501-KGA-E00	C-30	90705-KPF-960	M-2	91254-KF0-003	C-8	93892-04010-18	M-18
90501-KPE-B40	C-3	90706-KPF-960	M-2	91254-KPE-730	C-23	93893-04012-17	C-4
90503-KAK-900	C-24	90706-KPF-960	M-5	91254-KS6-003	C-23	93894-05012-00	C-26
90503-KPS-900	C-5	90707-KPF-960	M-8	91258-410-006	C-10	93901-22380	C-25
90503-KRM-860	C-5	90751-KGA-K00	C-30	91262-KV3-831	C-23	93901-24680	C-26
90504-KPF-900	M-10	90755-KGA-K00	C-10	91301-KPF-960	M-2	93901-25220	C-27
90512-300-000	C-22			91302-KPF-960	M-6	93901-34210	C-1
90512-300-000	C-30			91303-KPF-960	M-8	93903-25380	C-16
90522-028-000	C-15			91303-KRM-840	M-9	93913-14120	C-15

ÍNDICE DEL NÚMERO DE LAS PIEZAS

Nº de la Pieza	Nº del Bloque	Nº de la Pieza	Nº del Bloque	Nº de la Pieza	Nº del Bloque	Nº de la Pieza	Nº del Bloque
93913-24180	C-1	96140-62020-10	C-10				
93913-25410	C-16	96140-62030-10	C-12				
94000		96140-63030-10	C-12				
		96220-30098	M-17				
		97000					
94002-06000-0S	C-27						
94021-06000-0S	C-2						
94050-06000	C-4	97000-45200	C-10				
94050-08000	C-29	97000-45200	C-12				
94050-10070	C-3	9700W-06500	C-10				
94101-03000	C-30	9700W-06500	C-12				
94101-06000	C-20						
94111-06000	C-27	98000					
94201-16150	C-20						
94201-20120	C-19	98059-589J6	M-2				
94201-20150	C-20	98059-599J6	M-2				
94201-30450	C-30	98200-32000	C-27				
94301-08140	M-2	98200-41000	C-28				
94301-10160	M-2	98200-41500	C-28				
94303-04065	M-8						
95000		99000					
95002-02079	C-17	99101-KPE-1380	M-18				
95002-02079	M-18	99104-KPF-0450	M-18				
95002-02089	M-18						
95002-41050-00	C-16						
95005-35060-20	M-18						
95005-45035-50	M-18						
95005-50250-50	M-18						
95014-22200	C-5						
95015-42000	C-19						
95015-81000	C-20						
95701-06020-07	C-27						
95801-08055-00	C-29						
96000							
96001-06018-00	C-27						

ÍNDICE DEL NOMBRE DE LAS PIEZAS

Nombre de la Pieza	Nº del Bloque	Nombre de la Pieza	Nº del Bloque	Nombre de la Pieza	Nº del Bloque	Nombre de la Pieza	Nº del Bloque
A		Anillo, Carcasa Filtro de Aire	C-15	Arandela, Empuje, 22,2mm	M-16	B	
		Anillo, Limitador	C-8	Arandela, Empuje, 22x21x1	M-16	Base, Contacto	C-5
Abrazadera A, Cable Freno Delantero	C-8	Anillo, Limitador	C-8	Arandela, Empuje, 22x30x1,6	M-16	Base, Luz Intermitente Derecha Delantera	C-25
Abrazadera B, Cable Freno Delantero	C-8	Anillo, Pistón	C-8	Arandela, Empuje, 26mm	M-11	Base, Luz Intermitente Derecha Trasera	C-25
Abrazadera, Cable Velocímetro	C-8	Anillo, Refuerzo	C-8	Arandela, Engranaje Velocímetro	C-10	Base, Luz Intermitente Izquierda Delantera	C-25
Abrazadera, Cableado Generador C.A.	M-10	Arandela A, Estriada, 20mm	M-16	Arandela, Especial, 8mm	C-8	Base, Luz Intermitente Izquierda Delantera	C-25
Abrazadera, Cableado Generador Pulso	M-10	Arandela C	M-13	Arandela, Fijación Tanque	C-13	Base, Luz Intermitente Izquierda Trasera	C-25
Abrazadera, Tubo (D10.5)	C-16	Arandela C, 8mm	M-6	Arandela, Interruptor Punto Muerto	M-13	Base, Luz Trasera	C-26
Accionador Cadena de Levas	M-4	Arandela de Sellado, 7mm	M-6	Arandela, Obturador Tambor Cambio	M-17	Batería (YTX7L)	
Accionador, Válvula	M-3	Arandela	C-10	Arandela, Perno Aceite	C-4	(TIANJIN YUASA)	C-27
Adjuster, Cadena	C-22	Arandela	C-12	Arandela, Placa Acero	M-12	Batería (YTX7L) (YUASA)	C-27
Aislador, Carburador	M-2	Arandela, 10mm	M-2	Arandela, Plana, 17mm	C-12	Bocina (Grave)	C-28
Amortiguador A	C-13	Arandela, 10x21	M-11	Arandela, Plana, 3mm	C-30	Bolsa, Herramientas (160)	C-30
Amortiguador B	C-13	Arandela, 12,5x26x4,3	M-10	Arandela, Plana, 6mm	C-18	Bolsa, Manual Propietario	C-13
Amortiguador C	C-13	Arandela, 20x37x2	M-7	Arandela, Plana, 6mm	C-2	Brazo, Descansapie Derecho	C-20
Amortiguador D	C-13	Arandela, 32x58x1	M-15	Arandela, Plana, 6mm	C-20	Brazo, Descansapie Izquierdo	C-20
Anillo Limitador, Sello de Aceite	C-8	Arandela, 6,5x18	C-13	Arandela, Plana, 6mm	C-22	Brazo, Freno Trasero	C-11
Anillo Tórico	C-13	Arandela, 6,5x20	C-7	Arandela, Plana, 6mm	C-20	Brazo, Intermedio	C-19
Anillo Tórico	C-13	Arandela, 6mm	M-13	Arandela, Plana, 6mm	C-22	Buje B, Brazo Amortiguador	C-23
Anillo Tórico	M-12	Arandela, 6x20	C-22	Arandela, Plana, 8mm	C-20	Buje C, Brazo Amortiguador	C-23
Anillo Tórico, 1,3x4,3	M-18	Arandela, 6x20	C-30	Arandela, Plugue de Drenaje, 12mm	M-13	Buje Fijación	C-13
Anillo Tórico, 1,5x9,5	M-4	Arandela, 6x9	C-22	Arandela, Presión, 3mm	C-3	Buje	C-8
Anillo Tórico, 10x1,6	M-2	Arandela, 6x9	C-30	Arandela, Presión, 6mm	C-27	Buje, 18x23x9,5	M-16
Anillo Tórico, 10x2,6	C-31	Arandela, 8mm	C-12	Arandela, Traba Asiento	C-2	Buje, 22x25x10	M-16
Anillo Tórico, 13,8x2,5	M-9	Arandela, Ajuste Caja de Cadena	C-15	Arandela, Traba, 16mm	M-7	Buje, Cubierta Lateral	C-13
Anillo Tórico, 18x3	M-6	Arandela, Ajuste Faro	C-1	Arandela, Traba, 22x27x0,8	M-16	Buje, Cubierta Lateral	C-15
Anillo Tórico, 24,4x3,1 (ARAI)	M-12	Arandela, Columna de Dirección	C-5	Árbol de Levas, Admisión	M-3	Buje, Cubierta Lateral	C-27
Anillo Tórico, 30mm	M-9	Arandela, Corredera Cadena Levas	C-22	Árbol de Levas, Escape	M-3	Buje, Fijación Cubierta Lateral	C-15
Anillo Tórico, 33,2x2,4	C-8	Arandela, Descansapie Trasero	C-20	Asiento, Doble	C-14	Buje, Fijación Cubierta Lateral	C-24
Anillo Tórico, 37x2,4	M-2	Arandela, Eje Trasero	C-11	Asiento, Excéntrica Freno Trasero	C-11	Buje, Fijación Guardafango	C-7
Anillo Tórico, 3x70	M-9	Arandela, Empuje, 15mm	M-16	Asiento, Exterior Resorte Válvula	M-3	Buje, Guía	C-8
Anillo Tórico, 54x2,4	M-6	Arandela, Empuje, 16,2x30x2,0	M-7	Asiento, Resorte	C-8	Buje, Resorte	C-8
Anillo Tórico, 9,8x1,9	C-31	Arandela, Empuje, 16mm	M-7			Bujía, Encendido (CR8EH9) (NGK)	M-2
Anillo	M-12	Arandela, Empuje, 17mm	M-16				
		Arandela, Empuje, 18mm	M-16				

ÍNDICE DEL NOMBRE DE LAS PIEZAS

Nombre de la Pieza	Nº del Bloque	Nombre de la Pieza	Nº del Bloque	Nombre de la Pieza	Nº del Bloque	Nombre de la Pieza	Nº del Bloque
C		Calzo, Ajuste (1,475)	M-3	Calzo, Ajuste (2,500)	M-3	Cojinete, Agujas, 17x24x17	C-23
Caballote Lateral	C-21	Calzo, Ajuste (1,500)	M-3	Calzo, Ajuste (2,525)	M-3	Cojinete, Agujas, 17x24x25	C-23
Caballote Lateral	C-21	Calzo, Ajuste (1,525)	M-3	Calzo, Ajuste (2,550)	M-3	Cojinete, Agujas, 20x26x20	
Cable A, Acelerador	C-3	Calzo, Ajuste (1,550)	M-3	Calzo, Ajuste (2,575)	M-3	(NTN)	C-22
Cable B, Acelerador	C-3	Calzo, Ajuste (1,600)	M-3	Calzo, Ajuste (2,600)	M-3	Cojinete, Agujas, 20x26x20	C-23
Cable Interior	C-2	Calzo, Ajuste (1,625)	M-3	Calzo, Ajuste (2,625)	M-3	Cojinete, Agujas, 26x31x24	
Cable, Batería Magnética		Calzo, Ajuste (1,650)	M-3	Calzo, Ajuste (2,650)	M-3	(NTN)	M-11
Arranque	C-27	Calzo, Ajuste (1,675)	M-3	Calzo, Ajuste (2,675)	M-3	Cojinete, Bolas, 62/22 (NGK)	M-16
Cable, Embrague	C-3	Calzo, Ajuste (1,700)	M-3	Calzo, Ajuste (2,700)	M-3	Cojinete, Bolas, 6202 (NGK)	M-16
Cable, Llave Hex., 120mm	C-30	Calzo, Ajuste (1,725)	M-3	Calzo, Ajuste (2,725)	M-3	Cojinete, Bolas, 6204 (NGK)	M-16
Cable, Motor de Arranque	C-27	Calzo, Ajuste (1,750)	M-3	Calzo, Ajuste (2,750)	M-3	Cojinete, Bolas, 6903 (NGK)	M-7
Cable, Tierra Batería	C-27	Calzo, Ajuste (1,775)	M-3	Calzo, Ajuste (2,775)	M-3	Cojinete, Radial de Bolas,	
Cableado, Principal	C-28	Calzo, Ajuste (1,800)	M-3	Calzo, Ajuste (2,800)	M-3	13x37x12	M-15
Cadena de Levas (126L)		Calzo, Ajuste (1,825)	M-3	Calzo, Ajuste (2,825)	M-3	Cojinete, Radial de Bolas,	
(BORG WERNER)	M-4	Calzo, Ajuste (1,850)	M-3	Calzo, Ajuste (2,850)	M-3	17x42x12 (NGK)	M-16
Cadena de Transmisión		Calzo, Ajuste (1,875)	M-3	Calzo, Ajuste (2,875)	M-3	Cojinete, Radial de Bolas,	
(520VD-104LE)	C-22	Calzo, Ajuste (1,900)	M-3	Calzo, Ajuste (2,900)	M-3	28x76x18	M-14
Cadena de Transmisión (DAIDO)		Calzo, Ajuste (1,925)	M-3	Calzo, Ajuste (2,125)	M-3	Cojinete, Radial de Bolas,	
(520VD-104LE)	C-22	Calzo, Ajuste (1,950)	M-3	Carburador (VEA1J A)	M-18	6202U	C-10
Caja Filtro Aire Delantera	C-16	Calzo, Ajuste (1,975)	M-3	Carcasa del Motor, Derecha	M-13	Cojinete, Radial de Bolas,	
Caja Filtro Aire Trasera	C-16	Calzo, Ajuste (2,000)	M-3	Carcasa del Motor, Izquierda	M-13	6203 U	C-12
Caja Herramientas	C-30	Calzo, Ajuste (2,025)	M-3	Carcasa Superior, Acelerador	C-3	Cojinete, Radial de Bolas,	
Caja Inferior Acelerador	C-3	Calzo, Ajuste (2,050)	M-3	Carcasa, Embrague	M-7	62304 (UU)	C-12
Caja, Batería	C-27	Calzo, Ajuste (2,075)	M-3	Chaveta, Válvula	M-3	Collarín A, Brazo	
Caja, Cadena de Transmisión	C-22	Calzo, Ajuste (2,100)	M-3	Cigüeñal	M-14	Amortiguador	C-23
Caja, Faro	C-1	Calzo, Ajuste (2,150)	M-3	Cilindro Maestro, Juego	C-4	Collarín A, Distanciador Eje	
Caja, Inferior Izquierda	C-8	Calzo, Ajuste (2,175)	M-3	Cilindro	M-5	Trasero	C-12
Calzo, Ajuste (1,200)	M-3	Calzo, Ajuste (2,200)	M-3	Cilindro, Delantero	C-8	Collarín, 6,3x15	C-24
Calzo, Ajuste (1,225)	M-3	Calzo, Ajuste (2,225)	M-3	Cinta, Magic (Hembra) (25x50)	C-15	Collarín, 6x4	C-13
Calzo, Ajuste (1,250)	M-3	Calzo, Ajuste (2,250)	M-3	Cinta, Magic (Hembra)	C-15	Collarín, Cadena	C-22
Calzo, Ajuste (1,275)	M-3	Calzo, Ajuste (2,275)	M-3	Cinta, Magic (Macho)	C-13	Collarín, Cadena	C-22
Calzo, Ajuste (1,300)	M-3	Calzo, Ajuste (2,300)	M-3	Cojín, Tanque de Combustible		Collarín, Central Espaciador	C-22
Calzo, Ajuste (1,325)	M-3	Calzo, Ajuste (2,325)	M-3	Delantero	C-13	Collarín, Cubierta Carcasa	C-14
Calzo, Ajuste (1,350)	M-3	Calzo, Ajuste (2,350)	M-3	Cojín, Tanque de Combustible		Collarín, Espaciador Rueda	
Calzo, Ajuste (1,375)	M-3	Calzo, Ajuste (2,375)	M-3	Trasero	C-13	Delantero	C-10
Calzo, Ajuste (1,400)	M-3	Calzo, Ajuste (2,400)	M-3	Cojín, Unidad C.D.I.	C-28	Collarín, Estriada, 22x25x9	M-16
Calzo, Ajuste (1,425)	M-3	Calzo, Ajuste (2,425)	M-3	Cojinete Superior (NTN)	C-6	Collarín, Estriada, 23mm	M-16
Calzo, Ajuste (1,450)	M-3	Calzo, Ajuste (2,450)	M-3	Cojinete, Agujas, 1010 (NTN)	M-13	Collarín, Fijación Cubierta	C-25
Calzo, Ajuste (1,450)	M-3	Calzo, Ajuste (2,475)	M-3	Cojinete, Agujas, 10x14x10	M-9	Collarín, Fijación Faro	C-26

ÍNDICE DEL NOMBRE DE LAS PIEZAS

Nombre de la Pieza	Nº del Bloque	Nombre de la Pieza	Nº del Bloque	Nombre de la Pieza	Nº del Bloque	Nombre de la Pieza	Nº del Bloque
Collarín, Fijación Lateral	C-16	Cubierta, Terminal Motor		Empaquetadura A, Tubo	M-18	Engranaje, Mando Primario (20D)	M-7
Collarín, Fijación Lateral	C-27	Arranque	C-27	Empaquetadura B, Cubierta Culata	M-2	Engranaje, Principal 2ª (18D)	M-16
Collarín, Fijación Radiador	C-31	Cubierta, Trasera Izquierda	M-9	Empaquetadura Faro	C-1	Engranaje, Principal 3ª & 4ª (21/24D)	M-16
Collarín, Fijación Traba	C-18	Cubierta, Válvula Paleta (Delantera)	M-1	Empaquetadura Tapa Filtro Aire	C-16	Engranaje, Principal 5ª (26D)	M-16
Collarín, Lateral Rueda Delantera Derecha	C-10	Cubretablero Derecho Tanque	C-13	Empaquetadura, Accionador Tensionador	M-4	Engranaje, Principal 6ª (27D)	M-16
Collarín, Rueda Trasera	C-12	Cuerpo Caliper, Delantero	C-9	Empaquetadura, Carcasa del Motor	M-13	Engranaje, Reducción Arranque (69D/20D)	M-11
Conducto, Admisión Filtro de Aire	C-16	Cuerpo, Llave	C-30	Empaquetadura, Cilindro	M-5	Engranaje, Secundaria (36D)	M-16
Corona, Transmisión (38D)	C-12	D		Empaquetadura, Cubeta	M-18	Engranaje, Secundario 2ª (32D)	M-16
Corredera, Cadena	C-22	Descansapie Trasero	C-20	Empaquetadura, Flotador	M-18	Engranaje, Secundario 3ª (28D)	M-16
Cubierta A, Interruptor Magnético	C-27	Descansapie, Derecho	C-20	Empaquetadura, Cubierta Culata	M-1	Engranaje, Secundario 4ª (26D)	M-16
Cubierta, Brazo Freno Trasero (NOK)	C-11	Descansapie, Izquierdo	C-20	Empaquetadura, Cubierta Lateral Derecha	M-6	Engranaje, Secundario 5ª (24D)	M-16
Cubierta, Cable Acelerador	C-3	Deslizador Cable Acelerador	C-3	Empaquetadura, Cubierta Lateral Izquierda	M-9	Engranaje, Secundario 6ª (22D)	M-16
Cubierta, Culata	M-1	Destornillador 3	C-30	Empaquetadura, Culata	M-2	Engranaje, Velocímetro	C-10
Cubierta, Engranaje Reducción	M-9	Destornillador Phillips 1	C-30	Empaquetadura, Goma	M-8	Ens. Amortiguador Trasero	C-23
Cubierta, Filtro Aceite	M-6	Diafragma	C-4	Empaquetadura, Lentes Luz Trasera	C-26	Ens. Amortiguador Trasero	C-23
Cubierta, Goma	C-1	Disco, Freno Delantero	C-10	Empaquetadura, Lentes	C-25	Ens. Batería (YTX7L)	
Cubierta, Interruptor Encendido	C-5	Disco, Fricción Embrague	M-7	Empaquetadura, Protector	C-18	Ens. Batería (YTX7L-BS)	C-27
Cubierta, Interruptor Magnético Arranque	C-27	Disco, Fricción Embrague	M-7	Empaquetadura, Silenciador	C-18	Ens. Bobina de Encendido	C-28
Cubierta, Lateral Delantera Derecha	C-15	E		Empaquetadura, Tubo Escape	C-18	Ens. Bomba de Aceite	M-8
Cubierta, Lateral Delantera Derecha	C-15	Eje Principal, Transmisión (13D)	M-16	Empuñadura, Acelerador	C-3	Ens. Brazo Oscilante, Amortiguador	C-23
Cubierta, Lateral Delantera Izquierda	C-15	Eje Secundario, Transmisión	M-16	Empuñadura, Derecha	C-3	Ens. Brazo Oscilante, Trasera	C-22
Cubierta, Lateral Derecha	C-15	Eje, Balanceador	M-15	Empuñadura, Izquierda	C-3	Ens. Brazo Secundario, Amortiguador	C-23
Cubierta, Lateral Derecha	M-6	Eje, Cambio Velocidades	M-17	Engranaje, Intermedio Arranque (12D/12D)	M-11	Ens. Cable, Velocímetro	C-2
Cubierta, Lateral Izquierda	C-15	Eje, Engranaje Arranque	M-11	Engranaje, Mandado Arranque (60D)	M-11	Ens. Caja, Engranaje Velocímetro	C-10
Cubierta, Lateral Izquierda	M-9	Eje, Guía Horquilla Cambio Velocidades	M-17	Engranaje, Mandado Bomba de Aceite (30D)	M-8	Ens. Caliper, Delantero Izquierdo	C-9
Cubierta, Palanca Derecha	C-4	Eje, Rueda Delantera	C-10	Engranaje, Mandado Secundario Balanceador (34D)	M-15	Ens. Chasis	C-29
Cubierta, Palanca Izquierda	C-3	Eje, Rueda Trasera	C-12				
Cubierta, Terminal Batería	C-27	Elemento B, Filtro de Aire	C-16				
		Elemento, Filtro Aceite	M-6				
		Elemento, Filtro de Aire	C-16				
		Embrague, Cubo	M-7				
		Embrague, Una Vía Arranque	M-11				

ÍNDICE DEL NOMBRE DE LAS PIEZAS

Nombre de la Pieza	Nº del Bloque	Nombre de la Pieza	Nº del Bloque	Nombre de la Pieza	Nº del Bloque	Nombre de la Pieza	Nº del Bloque
Ens. Cilindro Inferior Derecho	C-8	Ens. Rectificador, Silicio (SHINDENGEN)	C-28	Etiqueta, Precaución Conducción & Reabastecimiento	C-32	G	
Ens. Cilindro Maestro, Delantero	C-4	Ens. Sensor, Velocidad	C-2	Excéntrica, Cambio Velocidades	M-17	Goma C, Fijación Guardafango Trasero	C-27
Ens. Columna de Dirección	C-6	Ens. Silenciador, Escape	C-18	Excéntrica, Freno Trasero	C-11	Goma	C-18
Ens. Culata, Cilindro	M-2	Ens. Soporte, Casco	C-29	F			
Ens. Diodo, Tres Vías (SUMITOMO)	C-28	Ens. Soporte, Casco	C-29	Fijador Izquierdo, Soporte Palanca	C-3	Goma	C-27
Ens. Faro (12V, 35/35W)	C-1	Ens. Soporte, Fusible	C-27	Filtro, Taza	C-13	Goma, Amortiguador Guardafango Trasero	C-13
Ens. Generador	M-10	Ens. Tapa, Supresor Ruidos	C-28	Franja (UEHARA)	C-5	Goma, Amortiguador Guardafango Trasero	C-16
Ens. Grifo, Combustible	C-13	Ens. Válvula, Inyección de Aire	C-17	Franja, Brazo Oscilante	C-32	Goma, Amortiguador Guardafango	C-27
Ens. Guia Cable Velocímetro	C-6	Ens. Velocímetro	C-2	Franja, Carenado Inferior Derecho	C-33	Goma, Control de Inyección de Aire	C-17
Ens. Horquilla, Delantera Derecha	C-8	Espárrago, 10x143	M-5	Franja, Carenado Inferior Izquierdo	C-33	Goma, Descansapie Trasero	C-20
Ens. Horquilla, Delantera Izquierda	C-8	Espárrago, 6x25	C-8	Franja, Carenado Superior Derecho	C-33	Goma, Fijación Batería	C-27
Ens. Interruptor, Embrague	C-3	Espárrago, 8x22	M-2	Franja, Carenado Superior Izquierdo	C-33	Goma, Fijación Protectora	C-18
Ens. Interruptor, Encendido & Traba	C-5	Espejo Retrovisor	C-3	Franja, Carenado Superior Derecho	C-33	Goma, Fijación Radiador	C-1
Ens. Interruptor, Freno Delantero	C-4	Espiga A, Descansapie	C-20	Franja, Carenado Superior Izquierdo	C-33	Goma, Fijación Radiador	C-31
Ens. Interruptor, Freno Trasero	C-19	Espiga de Guía, 10x12	C-31	Franja, Carenado Superior Lateral	C-33	Goma, Fijación Velocímetro	C-2
Ens. Interruptor, Freno Trasero	C-19	Espiga de Guía, 10x12	M-8	Franja, HONDA	C-33	Goma, Fijación	M-1
Ens. Interruptor, Magnético Arranque	C-27	Espiga de Guía, 10x16	M-2	Franja, HONDA	C-33	Goma, Filtro	M-6
Ens. Interruptor, Punto Muerto (TEC)	M-13	Espiga de Guía, 12x20	M-2	Franja, HONDA	C-33.1	Goma, Guardafango Trasero	C-14
Ens. Luz Intermitente, Delantera Izquierda (12V, 10W)	C-25	Espiga de Guía, 12x20	M-5	Franja, HONDA	C-33.1	Goma, Luz Intermitente	C-25
Ens. Luz Intermitente, Trasera Derecha (12V, 10W)	C-25	Espiga de Guía, 4x6,5	M-8	Franja, Izquierda, Cubierta Lateral	C-33	Goma, Pedal Cambio	C-19
Ens. Luz Intermitente, Trasera Derecha (12V, 10W)	C-25	Espiga de Guía, 8x14	M-13	Franja, Precaución Conducción	C-32	Goma, Protectora	C-18
Ens. Maza, Delantera	C-10	Espiga de Guía, 8x14	M-2	Franja, Trasera (DHS)	C-32	Goma, Tanque de Combustible	C-13
Ens. Motor de Arranque	M-12	Espiga de Guía, 8x14	M-6	Fusible (10A)	C-28	Goma, Velocímetro	C-24
Ens. Pedal, Cambio	C-19	Espiga de Guía, 8x14	M-8	Fusible (15A)	C-28	Grapa Circular, Exterior, 14mm	M-17
Ens. Rectificador, Regulador	C-28	Espiga de Guía, 8x14	M-9	Fusible (20A)	C-27	Grapa Circular, Exterior, 22mm	M-16
		Estator	M-10			Grapa Circular, Exterior, 32mm	M-15
		Etiqueta, Ajustador Cadena	C-32			Grapa Circular, Interior (24)	M-7
		Etiqueta, Cadena de Transmisión (Español)	C-32			Grapa, Circular	C-4
		Etiqueta, Fusible	C-28			Guardabarros, Filtro de Aire	C-16
		Etiqueta, Manutención Elemento Filtro de Aire	C-32			Guardafango Delantero	C-7
		Etiqueta, Neumático	C-32				
		Etiqueta, Precaución Amortiguador Trasero	C-23				
		Etiqueta, Precaución Amortiguador Trasero	C-23				

ÍNDICE DEL NOMBRE DE LAS PIEZAS

Nombre de la Pieza	Nº del Bloque	Nombre de la Pieza	Nº del Bloque	Nombre de la Pieza	Nº del Bloque	Nombre de la Pieza	Nº del Bloque
Guardapolvo, 17x20x2,5	C-19	I		Juego Rayo A, 10x236,5	C-10	Luz Intermitente Trasera	
Guardapolvo, 17x24x5 (ARAI)	C-23			Juego Rayo B, 10x230,5	C-10	Izquierda (12V, 10W)	C-25
Guardapolvo, 20x26x4,5 (ARAI)	C-23	Indicador, Freno Trasero	C-11	Juego Resorte, Pedal Freno	C-19	Luz Trasera (12V, 21/5W)	C-26
Guardapolvo, 20x26x4,5	C-23	Interruptor, Magnético		Juego Soporte, Escobillas	M-12	M	
Guardapolvo, 40x50x5 (NOK)	C-10	Arranque	C-27	Juego Tamiz, Filtro Combustible	C-13	Manguera, Freno Delantero	C-4
Guardapolvo, Columna de Dirección (ARAI)	C-6	J		Juego Taza, Filtro Combustible	C-13	Maza, Rueda Trasera	C-12
Guardapolvo, Columna de Dirección (ARAI)	C-6	Juego Agujas, Surtidor	M-18	Juego Tornillo	M-18	Medidor, Nivel Aceite	M-6
Guardapolvo, Excéntrica del Freno Trasero (NOK)	C-11	Juego Anillo de Ajuste, 20mm	M-16	Juego Tornillo	M-18	N	
Guardapolvo, Horquilla Delantera	C-8	Juego Anillo, Horquilla Delantera	C-8	Juego Válvula, Arranque	M-18	Neumático Trasero 120/80-16	
Guía A, Cadena de Levas	M-4	Juego Anillo, Pistón (0,25)	M-14	Juego Válvula, Corte de Aire	M-18	M/L 62S Enduro 3	C-12
Guía B, Cadena de Levas	M-4	Juego Anillo, Pistón (0,50)	M-14	Juego Visor, Delantero (WL)	C-1	Neumático, Delantero 90/90 - 21	
Guía Interior Cable	C-5	Juego Anillo, Pistón (NIPPON)	M-14	Juego Zapata, Freno (JB NH FE)	C-11	MIL S4S Enduro 3	C-10
Guía Interior Cable	C-6	Juego Anillo, Pistón	C-9	Juego Zapata, Freno Delantero	C-9	Nipple	C-10
Guía Manguera Freno	C-6	Juego Carenado, Delantera Izquierda Tanque (WL)	C-13	Junción B, Brazo Freno	C-19	Nipple	C-12
Guía, Cadena de Transmisión	M-9	Juego Carenado, Delantero Derecho (WL)	C-13	Junción, Varilla Freno	C-19	O	
Guía, Cadena Embrague	M-7	Juego Carenado, Derecho Tanque (WL)	C-13	L		Obturador, Cuerpo Llave	C-30
Guía, Interruptor Punto Muerto	M-13	Juego Carenado, Izquierda Tanque (WL)	C-13	Lámpara, Faro (12V, 35/35W)	C-1	Obturador, Tambor Cambio Velocidades	M-17
Guía, Manguera Freno (Superior)	C-5	Juego Cubeta, Flotador	M-18	Lámpara, Luz Intermitente (12V, 10W)	C-25	P	
Guía, Válvula Admisión (O.S.)	M-2	Juego Empaquetadura	M-18	Lámpara, Luz Trasera (STANLEY) (12V, 21/5W)	C-26	Palanca, Arranque	M-18
H		Juego Flotador	M-18	Lentes, Luz Intermitente	C-25	Palanca, Embrague	M-6
Horquilla, Cambio Velocidades Central	M-17	Juego Guardafango, Trasero (WL)	C-24	Lentes, Luz Trasera	C-26	Palanca, Tubo de Manubrio Derecha	C-4
Horquilla, Cambio Velocidades Derecha	M-17	Juego Herramientas	C-30	Llanta, Rueda Delantera	C-10	Palanca, Tubo de Manubrio Izquierda	C-3
Horquilla, Cambio Velocidades Izquierda	M-17	Juego Interruptor, Caballete Lateral	C-21	Llanta, Rueda Trasera	C-12	Panel, Freno Trasero	C-11
		Juego Interruptor, Corte de Encendido	C-3	Llave Fija, 10x12	C-30	Pasador Hendido, 3,0	C-30
		Juego Interruptor, Luz Intermitente	C-3	Llave Fija, 14x17	C-30	Pasador, Hendido, 2,0x12	C-19
		Juego Llaves	C-5	Llave Hex., 24mm	C-30	Pasador, Hendido, 2,0x15	C-20
		Juego Placa, Válvula	M-18	Llave	C-5	Pasador, Hendido, 6x15	C-20
				Llave, Bujías (16,5)	C-30		
				Llave, Bujías (8mm)	C-30		
				Llave, Woodruff Especial, 25x14	M-14		

ÍNDICE DEL NOMBRE DE LAS PIEZAS

Nombre de la Pieza	Nº del Bloque	Nombre de la Pieza	Nº del Bloque	Nombre de la Pieza	Nº del Bloque	Nombre de la Pieza	Nº del Bloque
Pasador, Pistón	M-14	Perno, Reborde, 6mm	C-24	Perno, Reborde, 6x28 (NSHF)	M-6	Perno-Arandela, 5x20	C-28
Pasador, Suspensor	C-9	Perno, Reborde, 6x10	C-18	Perno, Reborde, 6x28	C-22	Perno-Arandela, 6x25	C-27
Perno A, Espiga	C-9	Perno, Reborde, 6x10	C-18	Perno, Reborde, 6x28	C-22	Pieza, Sello Aceite (SHOWA)	C-8
Perno Pivote, Palanca	C-3	Perno, Reborde, 6x10	C-21	Perno, Reborde, 6x32 (NSHF)	M-9	Piñón (13D)	M-16
Perno Pivote, Palanca	C-4	Perno, Reborde, 6x10	C-29	Perno, Reborde, 6x35 (NSHF)	M-13	Piñón, Sincronización (17D)	M-7
Perno, Aceite, 10x22	C-4	Perno, Reborde, 6x12	C-18	Perno, Reborde, 6x35 (NSHF)	M-8	Pistón (0,25.)	M-14
Perno, Ajuste Cable	C-3	Perno, Reborde, 6x12	C-22	Perno, Reborde, 6x35 (NSHF)	M-9	Pistón (0,50.)	M-14
Perno, Cubierta Culata	M-1	Perno, Reborde, 6x12	C-25	Perno, Reborde, 6x35 (NSHF)	M-9	Pistón	M-14
Perno, Cubierta Culata	M-1	Perno, Reborde, 6x12	C-30	Perno, Reborde, 6x38	C-11	Pistón, 27x31	C-9
Perno, Disco, 6x17	C-10	Perno, Reborde, 6x130	M-2	Perno, Reborde, 6x40 (NSHF)	M-6	Pistón, Vacío	M-18
Perno, Especial, 5x12	M-1	Perno, Reborde, 6x14	C-13	Perno, Reborde, 6x40	M-2	Pivote, Brazo Obturador	
Perno, Especial, 6x16	C-21	Perno, Reborde, 6x14	C-13	Perno, Reborde, 6x55 (NSHF)	M-13	Tambor Cambio	M-17
Perno, Especial, 6x20	C-24	Perno, Reborde, 6x16 (NSHF)	C-31	Perno, Reborde, 6x55	C-29	Placa (A)	M-1
Perno, Espiga	C-9	Perno, Reborde, 6x16 (NSHF)	M-13	Perno, Reborde, 6x65 (NSHF)	M-6	Placa B, Fijación Cojinete	M-13
Perno, Fijación Piñón	C-12	Perno, Reborde, 6x16 (NSHF)	M-4	Perno, Reborde, 6x70 (NSHF)	M-13	Placa Caja Filtro Aire	C-16
Perno, Fijación Piñón	M-16	Perno, Reborde, 6x16 (NSHF)	M-6	Perno, Reborde, 6x80 (NSHF)	M-8	Placa Delantera, Suspensor	
Perno, Fijación	M-12	Perno, Reborde, 6x16 (NSHF)	M-9	Perno, Reborde, 6x90 (NSHF)	M-13	Motor	C-29
Perno, Hex., 6x18	C-19	Perno, Reborde, 6x16	C-14	Perno, Reborde, 7x25	M-6	Placa Superior, Suspensor	
Perno, Horquilla Delantera	C-8	Perno, Reborde, 6x16	C-15	Perno, Reborde, 8x12	C-28	Motor	C-29
Perno, Junción Descansapie	C-20	Perno, Reborde, 6x16	C-2	Perno, Reborde, 8x16	C-18	Placa Trasera Derecha, Suspensor	
Perno, Limitador Eje		Perno, Reborde, 6x16	C-28	Perno, Reborde, 8x16	C-29	Motor	C-29
Tensionador	M-10	Perno, Reborde, 6x16	C-4	Perno, Reborde, 8x18	C-20	Placa Trasera Izquierda, Suspensor	
Perno, Pivote Brazo Oscilante	C-22	Perno, Reborde, 6x16	C-8	Perno, Reborde, 8x18	C-29	Motor	C-29
Perno, Pivote Caballete Lateral	C-21	Perno, Reborde, 6x16	C-8	Perno, Reborde, 8x19	C-5	Placa	M-18
Perno, Plugue Drenaje, 12mm	M-13	Perno, Reborde, 6x18	C-27	Perno, Reborde, 8x24	M-6	Placa, Cadena	C-22
Perno, Plugue Drenaje, 12x15	M-13	Perno, Reborde, 6x20	C-16	Perno, Reborde, 8x26	C-19	Placa, Del. Der. Suspensor	
Perno, Presión, 2x14	C-20	Perno, Reborde, 6x20	C-19	Perno, Reborde, 8x35	C-18	Superior Motor	C-29
Perno, Reborde, 10x100	C-29	Perno, Reborde, 6x20	C-27	Perno, Reborde, 8x36	C-5	Placa, Del. Izq. Suspensor	
Perno, Reborde, 10x110	C-29	Perno, Reborde, 6x20	C-31	Perno, Reborde, 8x38	C-18	Superior Motor	C-29
Perno, Reborde, 10x150	C-29	Perno, Reborde, 6x20	M-17	Perno, Reborde, 8x40	C-9	Placa, Diafragma	C-4
Perno, Reborde, 10x52	C-23	Perno, Reborde, 6x22 (NSHF)	M-8	Perno, Reborde, 8x40	C-9	Placa, Embrague	M-7
Perno, Reborde, 10x55	C-29	Perno, Reborde, 6x22	C-13	Perno, Reborde, 8x45	C-6	Placa, Fijación Cojinete	M-13
Perno, Reborde, 10x58	C-23	Perno, Reborde, 6x22	C-24	Perno, Reborde, 8x50	C-5	Placa, Fijación	M-16
Perno, Reborde, 10x65	C-29	Perno, Reborde, 6x22	C-4	Perno, Reborde, 8x55	C-29	Placa, Presión Embrague	M-7
Perno, Reborde, 10x69	C-23	Perno, Reborde, 6x25 (NSHF)	M-2	Perno, Reborde, 8x65	C-29	Placa, Respiradero	M-13
Perno, Reborde, 10x72	C-23	Perno, Reborde, 6x25 (NSHF)	M-9	Perno, Resorte Retorno		Portalámpara, Luz Intermitente	
Perno, Reborde, 12x45	M-10	Perno, Reborde, 6x25	C-31	Cambio	M-17	Delantera Izquierda	C-25
Perno, Reborde, 12x50	C-20	Perno, Reborde, 6x25	C-7	Perno, Una Via, 6x10	C-29	Portalámpara, Luz Intermitente	
Perno, Reborde, 6mm	C-1	Perno, Reborde, 6x28 (NSHF)	M-12	Perno, Una Vía, 8mm	C-5	Trasera Derecha	C-25

ÍNDICE DEL NOMBRE DE LAS PIEZAS

Nombre de la Pieza	Nº del Bloque	Nombre de la Pieza	Nº del Bloque	Nombre de la Pieza	Nº del Bloque	Nombre de la Pieza	Nº del Bloque
Portalámpara, Luz Intermitente		Protector, Neumático	C-10	Resorte, Disco Balanceador	M-15	S	
Trasera Izquierda	C-25	Protector, Neumático	C-12	Resorte, Elemento Filtro Aceite	M-6	Sello Vástago Válvula (NOK)	M-3
Presilla B, Aislador	M-2	Protector, Silenciador	C-18	Resorte, Embrague (Rosa)	M-7	Sello, Cubierta Filtro de Aire	C-16
Presilla	M-18	Protector, Silenciador	C-18	Resorte, Embrague	M-7	Separador	C-4
Presilla, 2x60	C-27	Protector, Tubo Escape	C-18	Resorte, Engrenaje		Soporte Caja Fusible	C-28
Presilla, Alambraje	C-16	Puente, Superior Horquilla	C-5	Balanceador	M-15	Soporte Placa Matricula	C-24
Presilla, Auto Trabante	C-5			Resorte, Escobilla Carbón	M-12	Soporte, Acoplador	C-2
Presilla, Batería	C-27	R		Resorte, Exterior Válvula	M-3	Soporte, Aguja	M-18
Presilla, Cable (Negro)	C-27	Radiador, Aceite	C-31	Resorte, Horquilla Delantera	C-8	Soporte, Cable	M-18
Presilla, Cable (Negro)	C-28	Raya A, Cubretablero		Resorte, Interior Válvula	M-3	Soporte, Cilindro Maestro	C-4
Presilla, Cable	C-27	Derecho	C-33.1	Resorte, Interruptor Freno	C-19	Soporte, Control de Inyección de Aire	C-17
Presilla, Cableado	C-3	Raya A, Cubretablero Izquierdo	C-33.1	Resorte, Obturador Tambor Cambio	M-17	Soporte, Delantero Izquierdo	C-9
Presilla, Manguera Succión	C-3	Raya B, Cubretablero Derecho	C-33.1	Resorte, Palanca Embrague	M-6	Soporte, Descansapie Trasero Derecho	C-20
Presilla, Manguera Tanque Combustible Secundario	C-17	Raya B, Cubretablero Izquierdo	C-33.1	Resorte, Pastilla	C-9	Soporte, Descansapie Trasero Izquierdo	C-20
Presilla, Manguera Tanque	C-16	Raya A, Cubretablero Derecho	C-33	Resorte, Retorno Cambio Velocidades	M-17	Soporte, Eje	C-8
Presilla, Pasador del Pistón, 17mm	M-14	Raya Cubretablero Derecho	C-33	Resorte, Retorno Cambio Velocidades	M-17	Soporte, Elemento Filtro de Aire	C-16
Presilla, Resonador (28)	C-16	Raya Cubretablero Izquierdo	C-33	Resorte, Retorno Descansapie	C-20	Soporte, Faro Derecho	C-1
Presilla, Silenciador Derecho	C-18	Raya Inferior Cubretablero Derecho	C-33.1	Resorte, Traba Fijación	C-2	Soporte, Faro Izquierdo	C-1
Presilla, Tapa Horquilla Delantera	C-8	Raya Inferior Cubretablero Izquierdo	C-33.1	Retén de Aceite, 12x18x5 (ARAI)	M-6	Soporte, Fijación Espejo	C-3
Presilla, Tubo (B10)	C-13	Rayo A, Juego, 160,5	C-12	Retén de Aceite, 14x22x5 (ARAI)	M-7	Soporte, Luz Intermitente Delantera Derecha	C-25
Presilla, Tubo (B12)	C-13	Rayo B, Juego, 120	C-12	Retén de Aceite, 14x28x7 (ARAI)	M-17	Soporte, Luz Intermitente Delantera Izquierda	C-25
Presilla, Tubo (B7)	C-17	Reflector	C-24	Retén de Aceite, 21,5x36x8	M-16	Soporte, Luz Intermitente Trasera Derecha	C-25
Presilla, Tubo (B7)	M-18	Reja, Radiador Aceite	C-31	Retén de Aceite, 21x37x7	C-10	Soporte, Luz Intermitente Trasera Izquierda	C-25
Presilla, Tubo (B8)	M-18	Resonador	C-16	Retén de Aceite, 25x47x6,5	C-12	Soporte, Luz Intermitente	
Presilla, Tubo Conexión Filtro de Aire	C-16	Resorte A, Varilla Freno	C-19	Retén	C-9	Soporte, Tornillo Ajuste de Ralentí	C-29
Presilla, Tubo Drenaje de Aceite	C-16	Resorte A, Varilla Freno	C-19	Retén, Caja Engranaje	C-10	Soporte, Velocímetro	C-2
Presilla, Tubo Respiradero (B14)	C-17	Resorte Horquilla Delantera	C-8	Retén, Resorte Válvula	M-3	Surtidor, #45	M-18
Presilla, Tubo Respiradero	C-16	Resorte Trasero, Zapata de Freno	C-11	Rodillo, 3x9,8	M-17	Surtidor, Principal, #138	M-18
Presilla, Tubo Respiradero	C-17	Resorte, Ajuste Faro	C-1	Rotor, Exterior Bomba de Aceite	M-8		
Presilla, Tubo	M-18	Resorte, Bobina de Compresión	M-18	Rotor, Interior Bomba de Aceite	M-8		
Presilla, Unidad C.D.I.	C-27	Resorte, Caballete Lateral	C-21				
Protector, Interruptor Caballete Lateral	C-21	Resorte, Cambio Velocidades	M-17				

ÍNDICE DEL NOMBRE DE LAS PIEZAS

Nombre de la Pieza	Nº del Bloque	Nombre de la Pieza	Nº del Bloque	Nombre de la Pieza	Nº del Bloque	Nombre de la Pieza	Nº del Bloque
T							
Tambor, Cambio Velocidades	M-17	Tornillo, Aterrajaz, 4x10	C-1	Tubo	M-18	Tuerca, Reborde, 10mm	C-29
Tamiz, Filtro Combustible	C-18	Tornillo, Aterrajaz, 4x10	C-15	Tubo	M-18	Tuerca, Reborde, 10mm	C-3
Tamiz, Filtro de Aceite	M-13	Tornillo, Aterrajaz, 4x12	C-1	Tubo	M-18	Tuerca, Reborde, 10mm	M-2
Tanque, Combustible	C-13	Tornillo, Aterrajaz, 4x35	C-26	Tubo, 3,5x60		Tuerca, Reborde, 12mm	C-23
Tapa B	C-9	Tornillo, Aterrajaz, 5x12	C-27	(95005-35001-20M)	M-18	Tuerca, Reborde, 16mm	C-11
Tapa Horquilla Delantera	C-8	Tornillo, Aterrajaz, 5x16 (PO)	C-16	Tubo, 4,5x75		Tuerca, Reborde, 6mm	C-14
Tapa Maza Delantera	C-10	Tornillo, Aterrajaz, 5x16	C-16	(95005-45001-50M)	M-18	Tuerca, Reborde, 6mm	C-29
Tapa	C-4	Tornillo, Aterrajaz, 5x20 (PO)	C-25	Tubo, 5x250		Tuerca, Reborde, 6mm	C-3
Tapa	M-18	Tornillo, Especial, 6x8	C-13	(95005-50001-50M)	M-18	Tuerca, Reborde, 6mm	C-4
Tapa, 14mm	M-9	Tornillo, Oval, 5x18	C-10	Tubo, Aceite	M-6	Tuerca, Reborde, 6x25	M-7
Tapa, 30mm	M-9	Tornillo, Phillips, 3x20	C-8	Tubo, Asiento	C-8	Tuerca, Reborde, 8mm	C-12
Tapa, Accionador Embrague	M-7	Tornillo, Phillips, 4x12	C-4	Tubo, Combustible	C-13	Tuerca, Reborde, 8mm	C-18
Tapa, Buje (NISSIN)	C-9	Tornillo, Phillips, 4x14	M-18	Tubo, Conexión Filtro de Aire	C-16	Tuerca, Reborde, 8mm	C-29
Tapa, Caja Herramientas	C-30	Tornillo, Phillips, 4x32	C-3	Tubo, Control de Inyección de Aire	C-17	Tuerca, Superior Columna de Dirección	C-6
Tapa, Cilindro Maestro	C-4	Tornillo, Phillips, 4x45	C-3	Tubo, Control de Inyección de Aire	C-17	Tuerca, Traba	C-3
Tapa, Columna de Dirección	C-5	Tornillo, Phillips, 5x10	M-18	Tubo, Control	C-17	Tuerca, Traba, 16mm	M-7
Tapa, Filtro de Aire	C-16	Tornillo, Phillips, 5x10	M-18	Tubo, Drenaje	C-16	Tuerca, Traba, 6mm	C-24
Tapa, Guardapolvo Brazo Oscilante (NOK)	C-22	Tornillo, Phillips, 5x12	C-16	Tubo, Escape	C-18	Tuerca, Traba, 6mm	C-27
Tapa, Llanta	C-10	Tornillo, Phillips, 5x12	C-26	Tubo, Neumático (METZELER)	C-12	Tuerca, U, 10mm	C-23
Tapa, Llanta	C-12	Tornillo, Phillips, 5x16	C-3	Tubo, Neumático	C-10	Tuerca, U, 14mm	C-22
Tapa, Tanque Combustible	C-13	Tornillo, Phillips, 5x18	C-3	Tubo, Neumático	C-10	Tuerca, U, 6mm	C-11
Tapa, Tornillo Purgador	C-9	Tornillo, Phillips, 5x20	C-3	Tubo, Patinazo	C-29	Tuerca, U, 6mm	C-22
Tapón, Perno	C-9	Tornillo, Phillips, 5x22	C-8	Tubo, Resorte Pedal de Freno	C-19	Tuerca, U, 6mm	C-8
Tapón, Tubo Respiradero	C-16	Tornillo, Phillips, 5x25	C-16	Tuerca, 3mm	C-1	Tuerca-Arandela, 6mm	M-12
Tensionador Cadena de Levas	M-4	Tornillo, Phillips, 5x28	C-16	Tuerca, Ajuste Freno	C-19		
Terminal, Escobillas	M-12	Tornillo, Phillips, 5x28	M-2	Tuerca, Caballete Lateral	C-21	U	
Tornillo, Ajuste Faro	C-1	Tornillo, Phillips, 5x8	C-22	Tuerca, Columna de Dirección	C-5	Unidad C.D.I.	C-28
Tornillo, Allen, 12x64	C-23	Tornillo, Phillips, 6x11	C-24	Tuerca, Especial, 16mm	M-7	Unidad Faro	C-1
Tornillo, Allen, 5x14	M-10	Tornillo, Phillips, 6x6	M-4	Tuerca, Fijación	C-3		
Tornillo, Allen, 6mm	M-10	Tornillo, Purgador	C-9	Tuerca, Fijación	C-31	V	
Tornillo, Allen, 6x15	M-10	Tornillo-arandela, 4x12	C-4	Tuerca, Hex. Ciega, 6mm	C-2	Válvula, Admisión	M-3
Tornillo, Allen, 8mm	C-8	Tornillo-Arandela, 4x8	C-10	Tuerca, Hex. Ciega, 8mm	C-18	Válvula, Escape	M-3
Tornillo, Arandela, 4x10	M-18	Tornillo-Arandela, 4x8	C-10	Tuerca, Hex. Ciega, 8mm	C-18	Válvula, Flotador	M-18
Tornillo, Aterrajaz, 3x12	C-25	Tornillo-Arandela, 5x25	C-25	Tuerca, Hex., 4mm	C-13	Válvula, Paleta (ARAI)	M-1
Tornillo, Aterrajaz, 3x12	C-3	Tubo A Respiradero	C-16	Tuerca, Hex., 4mm	C-13	Varilla, Freno Trasero	C-19
Tornillo, Aterrajaz, 3x16	C-5	Tubo A, Aceite	C-31	Tuerca, Hex., 5mm	C-8		
		Tubo B, Aceite	C-31	Tuerca, Hex., 6mm	C-19		
		Tubo de Drenaje, Respiradero	C-16	Tuerca, Hex., 6mm	C-27		
		Tubo de Manubrio	C-5	Tuerca, Hex., 8mm	C-22		
				Tuerca, Hex., 8mm	C-22		

ÍNDICE DEL NOMBRE DE LAS PIEZAS

Nombre de la Pieza	Nº del Bloque	Nombre de la Pieza	Nº del Bloque	Nombre de la Pieza	Nº del Bloque	Nombre de la Pieza	Nº del Bloque
Z							
Zapata, Cadena	C-22						
Zapata, Freno	C-11						

HONDA

The Power of Dreams